



SIDA




NO IMPORTA QUIEN ERES, IMPORTA LO QUE HACES

Cartel 70x50 cm. Dirigido a población general.
1.ª Edición. 1.000 ejemplares. 1989.




PREVENIRLO ESTA EN TU MANO


Cartel 70x50 cm. Dirigido a población general.
1.ª Edición. 3.000 ejemplares. 1991.



EL SIDA SOLO SE COMBATE EN COMPAÑIA

Cartel 50x70 cm. Dirigido a población general.
1.ª Edición. 1.000 ejemplares. 1993





INFORMACION GENERAL

Triptico 21x15 cm., 1.ª Edición 20.000 ejemplares. 1991. D.L.: MU-1600-1991

DESTINATARIOS: Población general.

OBJETIVO: Informar a la población general sobre la infección por VIH/SIDA, sus vías de transmisión, y las medidas preventivas apropiadas.

CARACTERISTICAS: Informa sobre las medidas básicas para prevenir la infección por el virus del SIDA. Está compuesto de varios apartados: Qué es el SIDA, vías de transmisión del virus, actividades cotidianas que no tienen riesgo de infección, prueba de determinación de anticuerpos, medidas de prevención y recomendaciones para hacer un uso correcto del preservativo.

ORIENTACIONES PARA

SU UTILIZACION: Adecuado para ofertar en cualquier punto asistencial a la población general.

OBSERVACIONES: Se ha distribuido a demanda a la población general, colectivos profesionales y afectados.



EL SIDA SOLO SE COMBATE EN COMPAÑIA

Folleto 24x22 cm., 24 pág. 1.ª Edición. 5.000 ejemplares. 1993.

D.L.: MU-1824-1993

DESTINATARIOS: Población general.

OBJETIVOS: Promover la solidaridad con las personas afectadas y la responsabilidad social frente a la infección por VIH/SIDA

CARACTERISTICAS: Reune las opiniones sobre el tema del SIDA de distintos personajes conocidos y desconocidos, representativos de la población de la Región. Presenta fotografías de grupos de personas en las que cada personaje expone su opinión sobre el SIDA, atendiendo a conceptos como solidaridad, responsabilidad social, prevención.

SERIE DIA MUNDIAL DEL SIDA

SIDA y mujer. Díptico 21x15 cm. 1.ª Edición. 2.000 ejemplares. 1990

Un compromiso en la comunidad. Díptico 21x15 cm. 1.ª Edición. 3.000 ejemplares. 1992

Es hora de actuar. Tríptico 21x10 cm. 1.ª Edición. 3.000 ejemplares. 1993

SIDA y familia. Tríptico 21x10 cm. 1.ª Edición. 10.000 ejemplares. 1994



DESTINATARIOS: Población general.

OBJETIVOS: Dar a conocer a la población de la región las recomendaciones de la OMS, y los distintos lemas en el Día Mundial del SIDA de cada año.

CARACTERISTICAS: Consisten en la traducción de la publicación "Diez puntos sobre el SIDA en el Día Mundial del SIDA", que la OMS edita anualmente con motivo de esta fecha.

En ellas se exponen los hechos fundamentales en relación con la infección por VIH/SIDA, y también su desarrollo, como tema específico, el lema escogido para ese año por la OMS.

OBSERVACIONES: Se han distribuido durante los días mundiales del SIDA en la Región, a la población general.



INFORMACION PARA TRABAJADORES DE ATENCION PERSONAL

Polidíptico 21x15 cm. 1.ª Edición. 5.000 ejemplares. 1991

2.ª Edición. 2.000 ejemplares. 1995.

DESTINATARIOS: Trabajadores de atención personal (peluqueros, esteticistas, acupuntura, etc...)


OBJETIVO: Informar y sensibilizar a los trabajadores de atención personal sobre el riesgo de transmisión de enfermedades por vía sanguínea, así como de las medidas preventivas para evitarlas.

CARACTERISTICAS: Informa del mecanismo de transmisión por vía sanguínea y de las medidas higiénicas y preventivas que se deben tomar en las actividades que realizan habitualmente los trabajadores de atención personal. Asimismo da a conocer los métodos para desinfectar o esterilizar materiales.

ORIENTACIONES PARA

SU UTILIZACION: Es un documento recomendado para entregar a todos los estudiantes y profesionales de peluquería, esteticismo, pedicura, manicura, acupuntura, maquillaje, etc...

OBSERVACIONES: Se ha distribuido a distintos profesionales de atención personal y población general.



SIDA/VIDA

Folleto 15x9 cm., 38 pág. 1.ª Edición. 5.000 ejemplares. 1992. D.L.: MU-2205-1992



DESTINATARIOS: Personas afectadas por el VIH (Personas infectadas, familiares o allegados).

OBJETIVOS: Informar a las personas afectadas y de su entorno sobre lo que supone estar infectado por el VIH, y ofrecer recomendaciones para enfrentarse a esta situación.

CARACTERISTICAS: Aporta información sobre cómo actuar en situaciones cotidianas centrándose en una serie de recomendaciones para mejorar la calidad de vida del afectado y prevenir la transmisión del virus y la reinfección.

El folleto está estructurado en 4 bloques ofreciendo información sobre el SIDA, el significado de ser seropositivo, qué hacer ante esta situación, y recomendaciones en relación a la vida cotidiana. Además informa de una serie de direcciones de interés donde acudir en la Región de Murcia.

ORIENTACIONES PARA

SU UTILIZACION: Documento de apoyo para distribuir a personas afectadas.

OBSERVACIONES: Ha sido distribuido en los centros sanitarios y de apoyo social.



RECOMENDACIONES PARA EL CONTROL DE LA INFECCION POR VIH, VHB Y OTROS GERMESES DE TRANSMISION SANGUINEA EN EL MEDIO LABORAL SANITARIO

Folleto 21x15 cm., 20 pág. 1.ª Edición. 12.000 ejemplares. 1994.

D.L.: MU-1593-1994

DESTINATARIOS: Profesionales sanitarios.

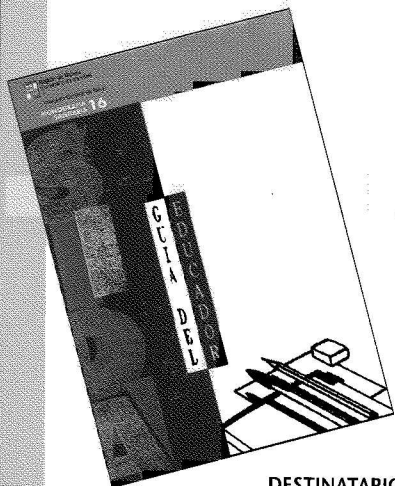
OBJETIVOS: Promover la utilización de las precauciones universales entre los profesionales sanitarios.

CARACTERISTICAS: Presenta los principios básicos referidos a la transmisión de gérmenes de transmisión sanguínea en el medio laboral sanitario, y la prevención de esta posibilidad, incidiendo en las precauciones universales. Se apunta también qué hacer ante exposiciones accidentales a sangre.

OBSERVACIONES: Esta basado en un documento elaborado por el Subcomité de Asistencia y Formación de la Comisión Nacional de Coordinación y Seguimiento de Programas sobre SIDA. Se ha distribuido a todos los colegios sanitarios de la Región con la colaboración de los colegios profesionales.

SIDA: GUIA DEL EDUCADOR


GUIA EXPERIMENTAL MONOGRAFIA SANITARIA N.º 16
Libro 24x17 cm., 182 pág. 1.ª Edición. 500 ejemplares. 1992
ISBN: 84-87686-21-4. D.L.: MU-62-1992
Incluye un cuaderno para el alumno de 22 pág.



- DESTINATARIOS:** Profesores de enseñanza secundaria.
- OBJETIVOS:** Aportar un recurso didáctico para el desarrollo de actividades educativas en torno a la infección por VIH/SIDA en los centros de secundaria.
- CARACTERISTICAS:** El texto incluye información básica para el educador, recomendaciones sobre cómo usar la guía y el desarrollo del programa, y 39 actividades que se pueden realizar. Asimismo incluye anexos sobre distintos aspectos como la evaluación del programa o recomendaciones higiénico-sanitarias para el medio educativo.
- OBSERVACIONES:** Esta publicación fue distribuida a todos los centros de EEMM de la Región, y fue evaluada por un grupo de educadores. Sus aportaciones sirvieron para realizar una serie de modificaciones que terminaron en la edición de una segunda guía con el nombre "Educación para la Salud en Enseñanza secundaria: SIDA. Guía del Educador"

EDUCACION PARA LA SALUD EN ENSEÑANZA SECUNDARIA: SIDA. GUIA DEL EDUCADOR

Libro 168 pág. 30x21 cm., 1.^a Edición 2.000 ejemplares. 1992.
ISBN: 84-87686-25-7. D.L.: MU-2144-1992



DESTINATARIOS: Profesores de enseñanza secundaria.


OBJETIVOS: Facilitar el tratamiento transversal de la Educación para la Salud sobre la infección por VIH/SIDA. Ofrecer información precisa sobre el tema para sustentar la intervención con el alumnado. Facilitar el trabajo directo con el alumnado proponiendo una serie de actividades que cubren la mayoría de las áreas, con objetivos definidos en función de las necesidades detectadas, y aportando elementos de clara utilidad didáctica.

CARACTERISTICAS: La estructura de esta publicación presenta una **Introducción** en la que se expone la justificación de esta Guía, apoyándonos en algunas de las conclusiones obtenidas de las investigaciones previas realizadas. **Recomendaciones para Educar en Prevención**, en donde se recoge información básica sobre aspectos prácticos del desarrollo de un programa preventivo, tratar temas como la sexualidad o el uso de preservativos en el aula, o sobre la respuesta de los estudiantes al programa. **Información para el Educador**, que se halla dividida en 3 bloques (Infección por VIH/SIDA, Transmisión y Prevención, y Aspectos Sociales) en los que se expone la información de referencia para ser usada por el educador. **Planteamiento didáctico**, donde se dan indicaciones sobre la forma de estructurar el programa, la utilización de las actividades, etc... Incluye guión, criterios metodológicos, objetivos, cómo seleccionar las actividades, etc... Incluye también un cuadro con las actividades propuestas, estructuradas en función del Bloque al que pertenecen y su aptitud pedagógica. **Actividades**, que constituyen el cuerpo práctico de la Guía. Están estructuradas por Bloques (Definidos en la "Información para el Educador"). Cada actividad incluye una página con una nota introductoria, tiempo de duración aproximado, organización y gestión del aula, etc... Algunas de ellas se acompañan de Hojas de Trabajo para el alumnado y/o de Hojas Guía como apoyo para el educador en esa actividad específica. Cada actividad persigue un objetivo definido en función de las necesidades que se han detectado, incluyendo actividades dirigidas a evaluar la aplicación del Programa. **Anexos**, que ofrecen información sobre la evaluación de la intervención, principios referidos a la infección por VIH y el medio educativo, recomendaciones higiénico-sanitarias, y referencias bibliográficas.

ORIENTACIONES PARA

SU UTILIZACION: Está planteado como un material **Flexible**, que puede ser utilizado tanto por un educador a título individual, como por un grupo, seminario, o incluso por todo el Centro en un programa conjunto. **Abierto**, porque es capaz de absorber iniciativas o de mezclarse con otro tipo de intervenciones. **Cómodo**, y fácil de seguir, independientemente de la especialidad del educador. Cualquier educador, independientemente de su área de conocimiento, puede trabajar sobre este tema. **Participativo**, porque no sólo admite, sino que alienta la participación de aquellos y aquellas a quienes va dirigido. **Adecuado a los planes de la Reforma Educativa**. Es decir, admite el trabajo allí donde se ha iniciado el proceso de Reforma -siendo coherente con la concepción de currículum abierto, contemplando prácticamente todas las áreas, y permitiendo su adaptación o introducción en el Proyecto Curricular de Centro-, así como en el resto de Centros, donde aún se mantiene el plan antiguo.

OBSERVACIONES: Esta publicación parte de los resultados de la evaluación de la anterior Guía. Las modificaciones con respecto a la anterior publicación se centran principalmente en la desaparición de algunas actividades, incorporación de otras nuevas, modificación del diseño de las actividades y de su estructuración, e incorporación de apartados sobre el Planteamiento Didáctico y criterios Metodológicos. Se ha distribuido en todos los Centros de Enseñanza Secundaria de la Región, así como los demandados por profesionales sanitarios y educativos.




INFORMACION PARA EL ALUMNO

Folleto 24x22 cm., 20 pág. 1.ª Edición. 20.000 ejemplares. 1992
ISBN: 84-87686-65-5. D.L.: MU-2094-1992

DESTINATARIOS: Alumnos de enseñanza secundaria, adolescentes en general y adultos jóvenes.
CARACTERISTICAS: Está dividido en tres bloques de información, el primero habla del virus del SIDA y su forma de actuación en el organismo. El segundo sobre las vías de transmisión y las medidas preventivas de la infección, haciendo hincapié también en las actividades cotidianas que no presentan riesgo. El tercero aporta información científica que aclara algunas creencias erróneas sobre el SIDA, promoviendo y reforzando las actitudes solidarias hacia las personas afectadas.

ORIENTACIONES PARA SU UTILIZACION: Es un documento básico para el trabajo en grupo o individual con adolescentes. Se puede utilizar conjuntamente con la publicación "Educación para la Salud en la Enseñanza Secundaria: SIDA. Guía del Educador".

OBSERVACIONES: Se ha distribuido entre los alumnos de enseñanza secundaria a demanda de los centros interesados en llevar a cabo programas sobre SIDA



DIAPPOSITIVAS: SIDA

Carpeta 23x21 cm. 34 diapositivas. 1.ª Edición. 150 ejemplares. 1994
Incluye folleto explicativo 12 pág.


DESTINATARIOS: Población general, adolescentes, ...
OBJETIVOS: Servir como material de apoyo para la realización de actividades informativas/educativas.

CARACTERISTICAS: Las 34 diapositivas están divididas en 3 bloques de información sobre qué es el SIDA, cómo se transmite y cómo se previene, y aspectos sociales de la enfermedad.

ORIENTACIONES PARA SU UTILIZACION: Se pueden utilizar independientemente en actividades informativas o, en los centros educativos utilizarlas como material de apoyo de la publicación "Educación para la Salud en Enseñanza Secundaria: SIDA. Guía del Educador".


OBSERVACIONES: Se ha distribuido a los EAP y Concejalías de Sanidad para que tengan acceso a ellas los profesionales sociosanitarios y educativos de la Región.

TABACO



PROGRAMA DE INFORMACION SOBRE TABAQUISMO

Cartel 70x50 cm. dirigido a población general. 1.ª Edición. 2.000 ejemplares. 1988



¿POR QUÉ FUMAS?, ¡CORTA CON EL TABACO!

Cartel 70x50 cm., dirigido a población general. 1.ª Edición. 2.000 ejemplares. 1991. D.L.: MU-1383-1991


NO QUIERO FUMAR CONTIGO

Cartel 70x50 cm.. Dirigido a población general. 1.ª Edición 100 ejemplares. 1993



PLANTA AL TABACO MEJOR PARA TI, MEJOR PARA TODOS

Cartel 50x70 cm. Dirigido a población general. 1.ª Edición 2.000 ejemplares. 1994. D.L. MU-1545-1994



GUIA PARA DEJAR DE FUMAR

Folleto 21x15 cm., 16 pág. 1.ª Edición. 10.000 ejemplares. 1988

2.ª Edición. 10.000 ejemplares. 1991

3.ª Edición. 10.000 ejemplares. 1994. D.L.: MU-1724.1994

DESTINATARIOS: Fumadores que desean abandonar el hábito de fumar.

OBJETIVO: Facilitar el abandono del hábito tabáquico en aquellos fumadores que desean dejar de fumar.

CARACTERISTICAS: Este material aporta información sobre las ventajas que se obtiene al dejar de fumar. Así como, implica al fumador en la reflexión de los condicionantes que le incitan a fumar y de las razones que tiene para cesar en el hábito. Sugiere una serie de pasos a seguir y expone una serie de alternativas para superar con éxito el síndrome de abstinencia a la nicotina.

ORIENTACIONES PARA

SU UTILIZACION: Documento que los profesionales sanitarios pueden utilizar para ofertar a todo fumador que haya decidido dejar de fumar.



INFORMACION PARA FUMADORES

Triptico 21 x 10 cm., 1.ª Edición. 20.000 ejemplares. 1988 – 2.ª Edición. 20.000 ejemplares. 1991

3.ª Edición. 10.000 ejemplares. 1994. D.L.: MU-1547-1994

DESTINATARIOS: Población general, especialmente a fumadores.

OBJETIVOS: Estimular a las personas fumadoras a la reflexión sobre las ventajas que tiene dejar de fumar.

CARACTERISTICAS: Informa de forma sencilla de los condicionantes personales y sociales que favorecen el consumo de tabaco y de las ventajas que se obtienen al dejar de fumar. Así como de algunas recomendaciones para facilitar el abandono del uso del tabaco.

ORIENTACIONES PARA


SU UTILIZACION: Es un folleto idóneo para ofertar a los fumadores después de una intervención educativa mínima, bien colectiva o individual, sobre el tabaquismo.

INFORMACION PARA NO FUMADORES

Tríptico 21x10 cm., 1.ª Edición. 15.000 ejemplares. 1988

2.ª Edición. 15.000 ejemplares. 1991

3.ª Edición. 5.000 ejemplares. 1994. D.L.: MU-1548-1994



DESTINATARIOS: Población general, especialmente a no fumadores.

OBJETIVOS: Informar de los riesgos para la salud de las personas que comparten espacio con los fumadores y de los derechos a protegerse de los espacios contaminados con humo de tabaco
Sensibilizar a los no fumadores a ejercer su derecho a la salud.

CARACTERISTICAS: Este folleto está destinado a la población general e informa de los riesgos para la salud que existen para las personas que comparten espacio con los fumadores. Aporta información sobre las consecuencias para la salud de los fumadores pasivos. Así como estimula a ejercer el derecho a vivir en un espacio sin humo de tabaco.

ORIENTACIONES PARA

SU UTILIZACION: Es apropiado para ofertar en aquellas actividades que se realizan en colectivos donde conviven fumadores y no fumadores.

NO FUMAR. ES USTED MUY AMABLE. GRACIAS


Adhesivo DIN A-4. 1.ª Edición 10.800 ejemplares. 1994


Adhesivo 15x21 cm. 1.ª Edición 5.000 ejemplares. 1988 - 2.ª Edición 5.000 ejemplares. 1991. 3.ª Edición 11.000 ejemplares. 1994

DESTINATARIOS: Población general.

OBJETIVO: Facilitar a entidades y personas que lo soliciten indicativos de prohibido fumar.

CARACTERISTICAS: Se dispone de cuatro modelos en dos tamaños diferentes, cada uno de los modelos está destinado a un ámbito y contiene la reseña del Real Decreto 192/1988 de 4 de Marzo, sobre limitaciones en la venta y uso del tabaco





GUIA PARA PROFESIONALES DE LA SALUD

Folleto 21x15 cm. 18 pág., 1.ª Edición 5.000 ejemplares. 1991.
2.ª Edición. 5.000 ejemplares. 1994. D.L.: MU-1724.1994

DESTINATARIOS: Profesionales sanitarios.


OBJETIVO: Facilitar las intervenciones mínimas sobre tabaquismo en atención primaria.

CARACTERISTICAS: Este folleto ofrece información básica para los profesionales sanitarios sobre el tratamiento del tabaquismo. Así como sugiere un protocolo de intervención desde la Atención Primaria de Salud.

ORIENTACIONES PARA

SU UTILIZACION: Documento básico del profesional sanitario para poner en marcha una intervención sobre el tabaquismo.

OBSERVACIONES: Este documento ha sido distribuido a todos los facultativos de la Región.



GUIA PARA MAESTROS

Folleto 21x15 cm., 20 pág. 1.ª Edición 1.000 ejemplares. 1988
2.ª Edición 1.000 ejemplares. 1991. ISBN: 84-87686-08-7. D.L.: M7-788-1988.

DESTINATARIOS: Maestros y maestras.

OBJETIVO: Ofrecer a los docentes una información básica sobre el tabaquismo y los problemas de salud que provoca, así como algunas alternativas y ventajas del cese en el consumo de tabaco.

Estimular a los docentes a abordar el problema del tabaquismo desde el ámbito de la Escuela.

CARACTERISTICAS: Aporta información sobre los componentes del tabaco, los efectos que producen sobre el organismo, los condicionantes sociales e individuales que propician el consumo del mismo y las consecuencias para la salud, tanto del fumador como del fumador pasivo. Igualmente informa de las alternativas al consumo de tabaco y de las ventajas que reporta su cese. Por otra parte, enuncia una serie de sugerencias metodológicas que pueden aplicarse dentro del currículum escolar.

GUIA PARA PADRES

Díptico 21x10 cm., 1.ª Edición. 15.000 ejemplares. 1988.
2.ª Edición. 15.000 ejemplares. 1991
3.ª Edición. 10.000 ejemplares. 1994. D.L.: MU-1550-1994



DESTINATARIOS: Población general, especialmente a los padres y madres.

OBJETIVO: Sensibilizar a los padres y madres de la importancia de su comportamiento para la salud de sus hijos.


CARACTERISTICAS: Explica a los padres y madres el efecto negativo del tabaco en los niños tanto durante el periodo de embarazo como posteriormente y los estimula a desarrollar en sus hijos comportamientos saludables, actitudes críticas sobre el consumo de tabaco y sobre todo a darles ejemplo no fumando.

ORIENTACIONES PARA

SU UTILIZACION: Es apropiado para las consultas de Planificación familiar, Control de embarazos, de Tocoginecología en general y asociaciones de mujeres.

INFORMACION PARA JOVENES

Díptico 21x10 cm. 1.ª Edición. 15.000 ejemplares. 1988
2.ª Edición. 15.000 ejemplares. 1991
3.ª edición 10.000 ejemplares. 1994. D.L.: MU-1549.1994




DESTINATARIOS: Población general, especialmente a los jóvenes.

OBJETIVOS: Informar y sensibilizar a los jóvenes sobre los efectos negativos del tabaquismo, así como de las ventajas de no fumar.

CARACTERISTICAS: Se aportan informaciones que facilitan la reflexión de los adolescentes sobre los condicionantes sociales que facilitan e incitan al consumo de tabaco y de las consecuencias del tabaco para la salud, centradas sobre todo en aquellas alteraciones más sentidas a estas edades, así como exponer una serie de actividades que se pueden realizar en lugar de fumar.

ORIENTACIONES PARA

SU UTILIZACION: Es apropiado para ofertar en los centros escolares y asociaciones juveniles.



DIAPPOSITIVAS: TABAQUISMO

Carpeta 23x21 cm., 48 diapositivas. 1.ª Edición. 150 ejemplares. 1994
Incluye folleto explicativo 12 pág.

DESTINATARIOS: Profesionales sociosanitarios y docentes.

OBJETIVOS: Aportar un recurso didáctico que facilite a los sociosanitarios y docentes, la realización de actividades de Educación para la Salud, sobre todo destinadas a la lucha antitabáquica.

CARACTERISTICAS: El juego de diapositivas está formado por fotografías, esquemas, gráficos, datos epidemiológicos y dibujos que hacen referencia a los componentes del tabaco, los factores sociales e individuales que propician el tabaquismo, las consecuencias para la salud y ventajas y estrategias para dejar de fumar.

ORIENTACIONES PARA

SU UTILIZACION: Las diapositivas son un recurso para utilizar en sesiones formativas, tanto informativas, como aquellas otras que están diseñadas para estimular la participación de los asistentes. La utilización de estos materiales debe ir precedida de una selección de los mismos, adecuando esta a los contenidos prioritarios que se van a tratar.

OBSERVACIONES: Se pueden solicitar en condición de préstamo en la Sección de Educación para la Salud de la Consejería de Sanidad y Asuntos Sociales de la Región de Murcia.



UN DÍA EN LA VIDA DE PEPE Y LOLA

Folleto 30x21 cm., 16 pág. 1.ª Edición. 6.000 ejemplares. D.L.: MU-2355-1992

DESTINATARIOS: Alumnos de segundo ciclo de Educación Infantil y primer ciclo de Primaria.

OBJETIVO: Ofrecer a las maestras y a los maestros de Educación Infantil y Primaria un recurso para integrar la Educación para la Salud en su trabajo docente.

CARACTERÍSTICAS: Se trata de un cuento con imágenes grandes, poco texto y fácil lectura, en el que se relatan las actividades cotidianas de un niño y una niña. Los dibujos resaltan aquellas actividades que tienen que ver con la higiene corporal, personal y del entorno.

ORIENTACIONES PARA





SU UTILIZACIÓN: Con este cuento se pretende mostrar a los niños y niñas que es fácil cuidar nuestro cuerpo y el mantener un entorno agradable, son rutinas que realizamos todos los días casi sin darnos cuenta. En estos aspectos es donde se debe hacer hincapié en el trabajo con los alumnos.





A pesar de estar dirigido a los alumnos, el profesorado puede sacar una lectura: educar para la salud no es solamente programar contenidos para un período de tiempo, es una actividad que debe convertirse en cotidiana.

OBSERVACIONES: Se distribuyó a todas las aulas de Educación Infantil y Primaria de la Región.

TARJETA DE PETICION DE MATERIALES

Tarjeta 10x15,5 cm. 1.ª Edición 10.000 ejemplares. 1988
2.ª Edición 10.000 ejemplares. 1991 - 3.ª Edición 10.000 ejemplares. 1994

REMITENTE:		
Nombre y Apellidos:	PROGRAMA DE INFORMACION SOBRE TABAQUISMO	
.....	Dirección General de Salud y Consumo	
Edad: Profesión:	Educación para la Salud	
Domicilio:	Ronda de Levante, 11 • 30008 Murcia	
.....	Consejería de Sanidad y Asuntos Sociales	
Población: D.P.:		
Provincia:	COMISIONADO PARA LA DROGA	Región de Murcia Consejería de Sanidad y Asuntos Sociales
		Dirección General de Salud y Consumo

REMITENTE:		
Nombre y Apellidos:	PROGRAMA DE INFORMACION SOBRE TABAQUISMO	
.....	Dirección General de Salud y Consumo	
Edad: Profesión:	Educación para la Salud	
Domicilio:	Ronda de Levante, 11 • 30008 Murcia	
.....	Consejería de Sanidad y Asuntos Sociales	
Población: D.P.:		
Provincia:	COMISIONADO PARA LA DROGA	Región de Murcia Consejería de Sanidad y Asuntos Sociales
		Dirección General de Salud y Consumo