PRESENTACIÓN

Este nuevo libro de la serie **Estadísticas Básicas de Mortalidad en la Región de Murcia** corresponde a las causas de defunción del año 1998. Ha sido elaborado, como en años anteriores, gracias a la colaboración y la coordinación entre la Consejería de Sanidad y Consumo y la Consejería de Economía y Hacienda de la Comunidad Autónoma de la Región de Murcia.

En este volumen se presenta la información relativa a las causas de muerte de los habitantes de la Región de Murcia en 1998. Se constituye, de esta manera, en uno de los elementos con los que la Región contribuye a la elaboración de las estadísticas nacionales de salud. Es ésta una publicación que busca el equilibrio entre la descripción de los grandes problemas de salud que afectan a la población y la profundización y detalle en aquellos aspectos que contribuyen a caracterizar de una manera más precisa las principales causas de muerte en la Región de Murcia. Por otra parte, este es el último volumen de la serie de estadísticas anuales basado en la 9ª Revisión de la Clasificación Internacional de Enfermedades (CIE-9), ya que en España a partir del 1 de enero de 1999, se implantó la 10ª Revisión de la CIE, para la codificación de las causas de muerte.

Debemos agradecer, como es ya habitual en esta presentación, la colaboración de los médicos certificadores, de los Registros Civiles, de los Juzgados de Instrucción y de la delegación de Murcia del Instituto Nacional de Estadística, la cual permite mantener el buen nivel de calidad de las estadísticas regionales de mortalidad. También queremos expresar nuestro reconocimiento a los profesionales del Registro de Mortalidad y del Centro Regional de Estadística, por su aportación al mantenimiento de una estadística imprescindible para conocer la realidad demográfica y sanitaria de nuestra Comunidad.

JUAN BERNAL ROLDÁN
Consejero de Economía y Hacienda

FRANCISCO MARQUÉS FERNÁNDEZ
Consejero de Sanidad y Consumo

Introducción

Las Estadísticas Básicas de Mortalidad en la Región de Murcia presentan los indicadores de mortalidad del año 1998, realizados con los datos de defunción de los residentes en la Región de Murcia fallecidos en toda España. Los resultados aquí publicados coincidirán, con mínimas modificaciones, con los que publicará el Instituto Nacional de Estadística (INE), en la publicación "Defunciones según la causa de muerte 1998", del Movimiento Natural de la Población, ya que en el convenio de colaboración con el INE se establece que ambas partes utilizarán los mismos ficheros finales para la realización de sus explotaciones de resultados.

Esta obra se realiza conjuntamente entre el Centro Regional de Estadística (CREM) de la Dirección General de Economía y Estadística de la Consejería de Economía y Hacienda y el Registro de Mortalidad de la Dirección General de Salud Pública de la Consejería de Sanidad y Consumo.

Esta edición mantiene las mejoras introducidas en años anteriores en la Lista Reducida de Causas de Muerte, al individualizar el SIDA; la metodología para la estimación de los intervalos de confianza de la razón de mortalidad estándar; y en la reducción de los costes de la publicación al asumir procesos de edición, los cuales además minimizan la posibilidad de errores de transcripción e impresión. Por otra parte, este volumen será el último que utilizará las actuales listas de Causas de Muerte, basadas en la 9ª Revisión de la Clasificación Internacional de Enfermedades, ya que para los fallecidos a partir del 1 de enero de 1999 la codificación de las causas de defunción se realiza siguiendo las recomendaciones de la 10ª Revisión.

El objetivo principal del libro es, un año más, el de ofrecer al lector indicadores de causas de defunción, su distribución por edad, sexo y área geográfica, con la finalidad de describir la mortalidad de la población, identificar prioridades de intervención, planificar la distribución de recursos sanitarios, evaluar el impacto de programas de salud, y ser fuente de información en investigación operativa y etiológica en la exploración de determinadas hipótesis.

Material y Métodos

2.1.- Fuente de datos

Las variables necesarias para la elaboración de las estadísticas básicas de mortalidad son: la patología que causa la muerte (causa básica de defunción), la edad, el sexo, y el municipio de residencia en la Comunidad Autónoma de la persona fallecida.

Defunciones

Los datos de defunciones proceden de los Boletines Estadísticos de Defunción (anexo 2) y de Parto, Nacimiento y Aborto (anexo 2) de los residentes fallecidos en la Región de Murcia en 1998. Los médicos certificadores cumplimentan parte de los boletines estadísticos, junto con los Certificados Médicos Oficiales de Defunción (éstos, sin finalidad estadística).

Las causas de muerte se han obtenido del apartado de causas de la defunción de los Boletines Estadísticos de Defunción y Parto (en adelante BED/P), que son facilitados por el INE al CREM gracias al convenio de colaboración suscrito al efecto. Dado que los boletines son fuente primaria de información, se comprende la importancia de su exhaustividad y correcta cumplimentación por parte del médico certificador, registros civiles y juzgados de primera instancia e instrucción.

El Registro de Mortalidad de la Consejería de Sanidad y Política Social realiza la codificación de la causa básica de defunción (CBD) según las reglas internacionales de la Novena Revisión de la Clasificación Internacional de Enfermedades (CIE-9)[1] de la Organización Mundial de la Salud, establece los procedimientos de detección de errores en la causa básica de defunción, elabora los controles formales de calidad y de comprensión médica, establece los indicadores útiles en la elaboración de los análisis de mortalidad, y su supervisión y verificación. El CREM ejecuta el proceso de grabación, depuración, validación, y control de cobertura de las causas de defunción codificadas y de los datos complementarios contenidos en los boletines, diseña y elabora las aplicaciones informáticas necesarias para obtener los resultados, procesa en sus ordenadores la información y realiza la fotocomposición de la publicación.

A partir de la edición de 1996, se incluyen en las tablas todas las defunciones de los residentes murcianos ocurridas en España, y no sólo la de los fallecidos en la Región de Murcia, como ocurría en anteriores publicaciones.También se realiza la imputación de los valores inválidos e inconsistentes y de falta de respuesta, por lo que no aparece ningún caso de “No consta”.

Los abortos y nacidos vivos que mueren antes de las 24 horas del nacimiento tienen una consideración legal y administrativa específica, sus cifras se obtienen del Boletín Estadístico de Parto,

[1] Organización Panamericana de la Salud. Clasificación Internacional de Enfermedades. Novena revisión, 1975. Washington DC, USA: OPS; 1979.

Nacimiento y Aborto, a diferencia del resto que se obtienen del Boletín Estadístico de Defunción. La información sobre las defunciones en las primeras 24 horas de vida se incluye en el cálculo de las tasas de la mortalidad infantil, de la mortalidad global, de la específica por grupos de edad y causas, y en las tablas de vida, siendo necesarias también las cifras de abortos para el cálculo de la mortalidad perinatal. Es de resaltar la infradeclaración que existe en las defunciones de prematuros y en las muertes fetales, que hace que puedan producirse distorsiones de la realidad.

Población

Se ha utilizado la población por edad y sexo del Padrón Municipal de Habitantes a 1 de enero de 1998, publicado por el Centro Regional de Estadística de Murcia, a partir de los ficheros proporcionados por el Instituto Nacional de Estadística. Se presentan en el anexo 3.

2.2.- Circuito de la información (figura 1)

2.3.- Proceso de codificación y detección de errores

2.3.1.- Exhaustividad

Se realiza la verificación de los boletines para detectar posibles errores en el Registro Civil, observando que la numeración sea correlativa en el tomo y la página donde están inscritas las defunciones

2.3.2.- Programa de garantía de calidad

- Se realiza una entrevista telefónica estructurada con el médico declarante, con el registro civil o con el juzgado, para recabar más información, si los boletines contienen :

  Causas mal definidas de la sección XVI de la CIE-9.
  Rubricas establecidas por el INE y los Registros de mortalidad (ej. paro cardíaco, senilidad...).
  Causas infrecuentes (<5 casos en España en 1985-87) o relevantes en salud pública.
  Boletines con literales ilegibles .
  Siglas y/o abreviaturas de difícil interpretación.
  Causas incoherentes con relación a la edad y sexo.

Si en la entrevista telefónica se obtienen resultados, se procede a cambiar la causa básica de defunción asignada en el boletín.

Durante el año 1998 entraron en el programa de garantía de calidad 253 boletines estadísticos, lo que supuso un total de 687 llamadas telefónicas de verificación o mejora, resultando positivas (cambio de código a una causa que no sea una entidad mal definida) para el 72,7 % de los boletines objeto de mejora.

FIG. 1 CIRCUITO DE LA INFORMACIÓN DE MORTALIDAD EN LA REGIÓN DE MURCIA.

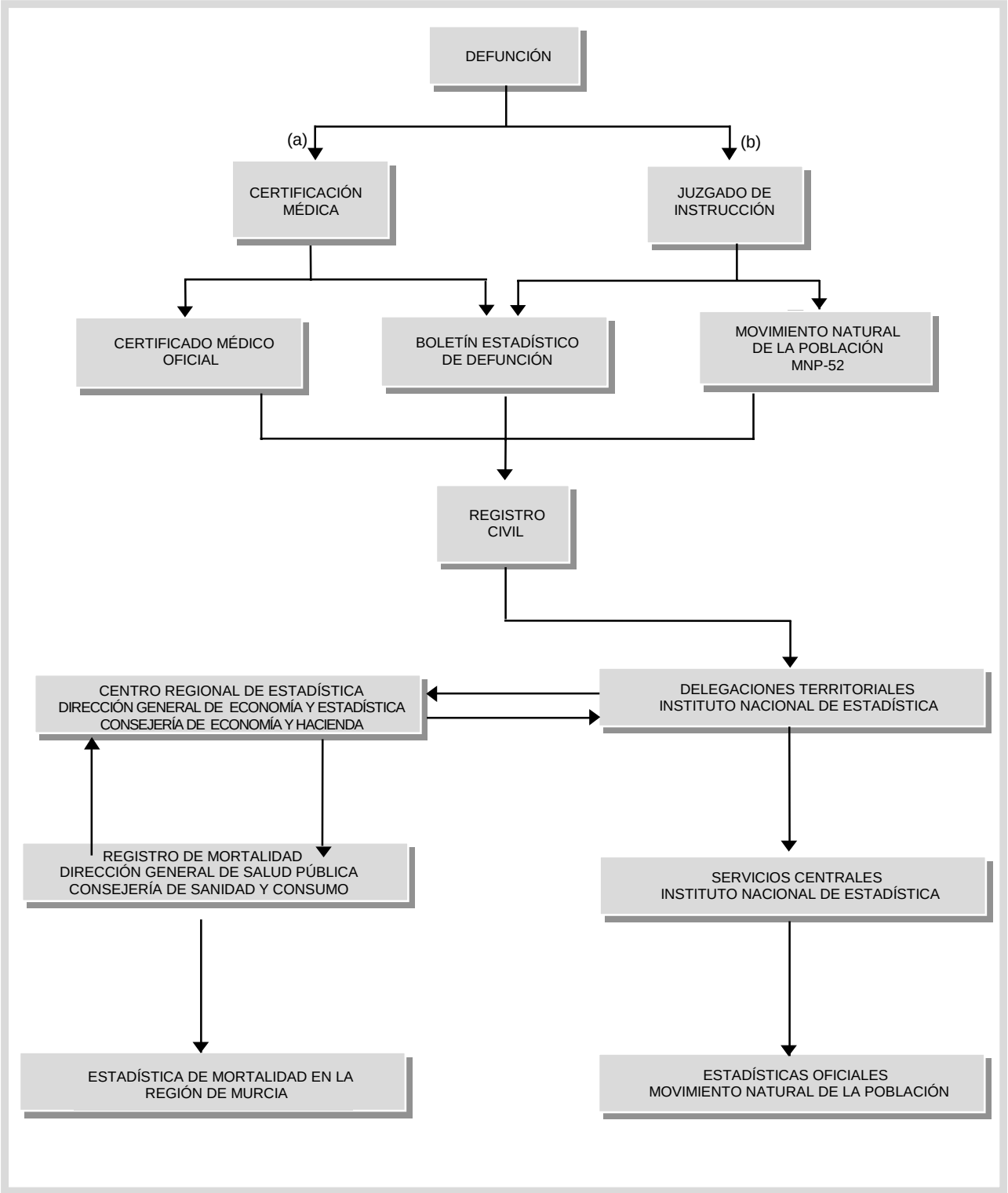

(a) En caso de muerte no violenta.
(b) En caso de muerte violenta.

2.3.3.- Codificación y revisión

Los boletines son codificados por lotes de asignación mensual, por dos enfermeras expertas en la utilización del manual de la 9ª Revisión de la CIE, y que asignan la causa básica de defunción. Como procedimiento de control se revisan una a otra sus boletines, y posteriormente se escoge de forma aleatoria una muestra del 5%, que posteriormente comprueba el médico del registro como verificación final.

2.3.4.- Controles en la cumplimentación

También son codificadas las variables indicativas de la calidad en la cumplimentación de las causas de defunción de los boletines. Estos controles cubren dos áreas:

1) Aspectos formales de los boletines: boletines en blanco, letra ilegible, sin número de colegiado, ni firma del médico, utilización de siglas y abreviaturas.
2) Indicadores del grado de conocimiento por parte del médico de los criterios de certificación: más de una causa en el apartado de causa inicial, ausencia de secuencia lógica entre las causas declaradas.

Para el año 1998, los resultados de la calidad en la cumplimentación en el BED son:

- No existe secuencia lógica..... 29,4
- Utilización de siglas y abreviaturas 29,2
- Letra ilegible 0,4
- Varias causas en la causa inicial 13,1

2.4.- Construcción de indicadores

2.4.1.- Clasificación de las defunciones

Las causas de muerte están presentadas en agrupaciones diferentes. La lista tabular de los XVII Grandes Grupos de Causas de la CIE, 9ª revisión, se utiliza para presentar las cifras absolutas y las tasas específicas por edad y sexo, la razón de mortalidad estándar, y los años potenciales de vida perdidos para la Región de Murcia y sus áreas de salud. La lista detallada de enfermedades de la CIE-9 (999 rúbricas) para presentar los casos por edad y sexo. La Lista Reducida, elaborada por el Registro de Mortalidad de la agrupación de códigos de la lista de categorías de 3 dígitos (Lista Detallada) de la CIE-9, en 76 rúbricas, según criterios de magnitud y vulnerabilidad, en tasas específicas, razón de mortalidad estándar, y años potenciales de vida perdidos, por edad y sexo, para la Región de Murcia y sus áreas de salud. La equivalencia de las rúbricas de la Lista Reducida con la Lista Detallada figura en el anexo 4.

La Sección XVII (traumatismos y envenenamientos) se codifica según normas internacionales de codificación de las causas de muerte por la clasificación suplementaria de causas externas de traumatismos y envenenamientos (la denominada Clave E) de la CIE-9.

Las estadísticas municipales se tabulan según los Grandes Grupos de Causas de la CIE-9, y vienen expresados en las tablas por su respectivo código de sección en números romanos.

2.4.2.- Métodos estadísticos

2.4.2.1.- Indicadores de mortalidad

Las tasas globales se expresan en defunciones por 1.000 habitantes, y las **tasas específicas** por 100.000 habitantes; en el caso de causas de mortalidad **exclusivas de cada sexo, la población a riesgo es la propia de su sexo, incluso en las tablas de totales** (ambos sexos combinados). El cálculo del total de años potenciales de vida perdidos no coincide exactamente con la suma de los parciales de años potenciales de vida, por el efecto del redondeo en números enteros. La suma de la Razón de Mortalidad Estándar se mide en porcentajes, considerando como 100% a toda la Región de Murcia.

Se elaboran tasas* brutas (indicadas en el texto simplemente como tasas) generales (con todas las causas) y específicas según causas, y ambas tasas por grupos edad, sexo.

(*) Tasa = (Número de defunciones / población a riesgo) x 10^n

Mortalidad infantil

$$\text{Tasa de mortalidad infantil (TMI)} = \frac{\text{nacidos vivos muertos} < 1\text{año}}{\text{total nacidos vivos en el período}} \times 10^3$$

$$\text{Tasa de mortalidad neonatal (TMN)} = \frac{\text{nacidos vivos muertos} < 28 \text{ días}}{\text{total nacidos vivos en el período}} \times 10^3$$

$$\text{Tasa de mortalidad neonatal precoz (TMNP)} = \frac{\text{nacidos vivos muertos} < 7 \text{ días}}{\text{total nacidos vivos en el período}} \times 10^3$$

$$\text{Tasa de mortalidad neonatal tardía (TMNT)} = \frac{\text{nacidos vivos muertos} > 6 \text{ días y} < 28 \text{ días}}{\text{total nacidos vivos en el período}} \times 10^3$$

$$\text{Tasa de mortalidad posneonatal (TMPN)} = \frac{\text{nacidos vivos muertos} > 27 \text{ días y} < 1\text{año}}{\text{total nacidos vivos en el período}} \times 10^3$$

$$\text{Tasa de mortalidad perinatal (TMP)} = \frac{\text{nacidos muertos} > 28 \text{ semanas de gestación} + \text{nacidos vivos muertos} < 7 \text{ días}}{\text{nacidos muertos} > 28 \text{ semanas de gestación} + \text{total nacidos vivos en el período}} \times 10^3$$

Años Potenciales de Vida Perdidos (APVP)

Se considera como límite de edad de mortalidad prematura a los 70 años en ambos sexos.

$$APVP = \sum_{i=1}^{69} a_i d_i = \sum_{i=1}^{69} (70 - i - 0{,}5) d_i$$

d_i = defunciones entre las edades i e i+1 años.

a_i = años de vida que quedan hasta los 70 años cuando la muerte ocurre entre las edades de i e i+1 es igual a 70-(i-0,5), asumiendo una distribución uniforme de defunciones dentro de los grupos de edad, en donde i representa la edad del último cumpleaños.

$$Media = APVP / \sum_{i=1}^{69} d_i$$

$$DE = \sqrt{\sum_{i=1}^{69} d_i (a_i - Media)^2 / \sum_{i=1}^{69} d_i}$$

Razón de Mortalidad Estándar (RME)

RME = (DO/DE) x 100

DO: Defunciones observadas en el ámbito geográfico.

DE: Defunciones esperadas. Se calculan multiplicando las tasas estándar específicas del grupo de edad por los grupos de población correspondiente.

El intervalo de confianza (IC) al 95% se ha calculado por aproximación de Byar al test exacto[2]:

$$\text{Límite inferior} = \left[1 - (1/9 \times DO) - 1{,}96/3\sqrt{DO}\right]^3 \times \frac{DO}{DE} \times 100$$

$$\text{Límite superior} = \left[1 - (1/9 \times (DO+1)) + 1{,}96/3\sqrt{DO+1}\right]^3 \times \frac{DO+1}{DE} \times 100$$

Tablas de Vida

Las tablas de vida se han realizado por el método recomendado por la OMS[3]. Las abreviaturas utilizadas en las tablas tienen el siguiente significado:

P(i): Población en ese grupo de edad.
D(i): Defunciones en ese grupo de edad.
M(i): Tasa de mortalidad en ese grupo de edad.
A(i): Fracción de años vividos. Se calcula por las edades incluidas en el intervalo, fracción del año que ha vivido una persona desde su último aniversario hasta su defunción.
Q(i): Probabilidad de morir en el intervalo. Está basada en las tasas y en la fracción de años vividos.
I(i): Número de personas vivas al inicio del intervalo. Se considera una cohorte ficticia de 100.000 personas.
d(i): Número de personas de la cohorte ficticia que mueren durante el intervalo aplicando la probabilidad de morir Q.
L(i): Número de años vividos en el intervalo.
T(i): Número total de años vividos por la cohorte más allá del intervalo.
E(i): Esperanza de vida expresa en años, observada para el intervalo de edad.

---

[2] Regidor E, de Mateo S, Rodríguez C, Gutiérrez-Fisasc JL. Evaluación de la significación estadística y cálculo del intervalo de confianza de la razón de mortalidad estandarizada. Gac Sanit 1993; 38: 237-43.

[3] Chin Long Chiang. Life table and mortality analysis. Geneva: World Health Organization.

2.5. División Territorial

Las estadísticas se desagregan según las Áreas de Salud establecidas en el Mapa Sanitario de la Región de Murcia [4,5,6] (Anexo I) y por municipios.

Los boletines estadísticos no dan información sobre la pedanía (o diputación) del ayuntamiento donde estaba empadronado el difunto. Los indicadores de mortalidad por Área de Salud se elaboran a partir del municipio de residencia de las personas fallecidas.

---

[4] Orden de la Consejería de Sanidad, de 11 de enero de 1991, por la que se aprueba el Mapa Sanitario de la Región de Murcia (BORM de 4 de febrero de 1991).

[5] Orden de la Consejería de Sanidad, de 18 de enero de 1994, por la que se modifica el anexo de la de 11 de enero de 1991, por la que se aprueba el Mapa Sanitario de la Región de Murcia (BORM de 28 de enero de 1994).

[6] Orden de la Consejería de Sanidad y Política Social, de 17 de mayo de 1995, de modificación parcial del anexo de la orden de 11 de enero 1991, por la que se aprueba en mapa sanitario de la Región de Murcia (BORM 15 de julio de 1995).

Principales resultados

Región de Murcia

La tasa de mortalidad por todas las causas de las personas residentes en la Región de Murcia (fallecidas en España) es de 8,12 fallecidos por cada mil habitantes, que corresponden a 9.057 defunciones. La tasa de mortalidad es 8,8 por mil en los hombres y de 7,5 en las mujeres (Cuadro 1, tablas I.1 y I.3).

En los hombres las principales causas de muerte son las enfermedades cardiocirculatorias (31,0%) y las neoplasias (28,5%), seguidas de las enfermedades respiratorias (13,2%), de los accidentes (7,8%) y de las causas digestivas (6,1%). En las mujeres destacan, por su magnitud, las enfermedades del aparato circulatorio (43,5%), seguidas de las neoplasias (18,7%), las enfermedades respiratorias (8,7%) y de las enfermedades endocrino-inmunológicas (5,1%) (Tablas I.3 y I.4, cuadro 1 y gráfico 1).

CUADRO 1: MORTALIDAD POR GRANDES GRUPOS DE CAUSAS Y SEXO. REGIÓN DE MURCIA, 1998.

Grandes grupos de causas		AMBOS SEXOS			HOMBRES			MUJERES		
		Casos	%	Tasa	Casos	%	Tasa	Casos	%	Tasa
I	Infecciosas	109	1,2	9,78	57	1,2	10,34	52	1,2	9,22
II	Neoplasias	2.167	23,9	194,34	1.377	28,5	249,75	790	18,7	140,14
III	Endocrino-inmunológicas	352	3,9	31,57	137	2,8	24,85	215	5,1	38,14
IV	Sangre	44	0,5	3,95	22	0,5	3,99	22	0,5	3,90
V	Trastornos mentales	298	3,3	26,72	117	2,4	21,22	181	4,3	32,11
VI	Nerviosas y de los sentidos	185	2,0	16,59	90	1,9	16,32	95	2,3	16,85
VII	Cardiovasculares	3.337	36,8	299,26	1.500	31,0	272,06	1.837	43,5	325,87
VIII	Aparato respiratorio	1.006	11,1	90,22	637	13,2	115,54	369	8,7	65,46
IX	Aparato digestivo	486	5,4	43,58	293	6,1	53,14	193	4,6	34,24
X	Genitourinarias	248	2,7	22,24	106	2,2	19,23	142	3,4	25,19
XI	Complicaciones embarazo	0	0,0	0,00	0	0,0	0,00	0	0,0	0,00
XII	Piel	22	0,2	1,97	5	0,1	0,91	17	0,4	3,02
XIII	Ósteo-musculares	80	0,9	7,17	22	0,5	3,99	58	1,4	10,29
XIV	Anomalías congénitas	52	0,6	4,66	27	0,6	4,90	25	0,6	4,43
XV	Perinatales	31	0,3	2,78	17	0,4	3,08	14	0,3	2,48
XVI	Mal definidas	167	1,8	14,98	49	1,0	8,89	118	2,8	20,93
XVII	Causas externas	473	5,2	42,42	379	7,8	68,74	94	2,2	16,67
	Todas las causas	9.057	100,0	812,24	4.835	100,0	876,95	4.222	100,0	748,95

% = porcentaje sobre el total de casos por sexo
Tasa específica por 100.000 habitantes

Esperanza de vida

La esperanza regional de vida al nacer es de 78,65 años (Tabla I.18), y es mayor en las mujeres (82,27 años) en 7,15 años que en los hombres (75,12 años). La esperanza de vida es siempre mayor en las mujeres respecto a los hombres en todos los grupos quinquenales de edad.

Mortalidad proporcional por grupos de edad

De 0 a 14 años

Las anomalías congénitas (36,6%) y las enfermedades perinatales (27,7%) son las dos principales causas de muerte (gráfico 2), seguidas de los accidentes (9,8%), de las neoplasias (8,0%) y de las enfermedades del sistema nervioso (5,4%). En los niños y en las niñas se mantiene la misma ordenación en las primeras grandes causas y que es la misma que en el total (tabla I.3).

GRÁFICO 1: MORTALIDAD PROPORCIONAL POR GRANDES GRUPOS DE CAUSAS. TODAS LAS EDADES. AMBOS SEXOS. REGIÓN DE MURCIA, 1998.

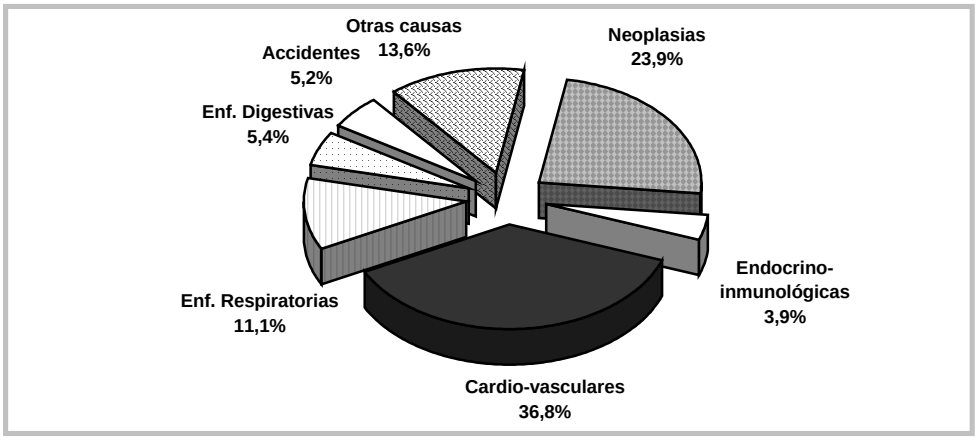

GRÁFICO 2: MORTALIDAD PROPORCIONAL POR GRANDES GRUPOS DE CAUSAS. DE 0 A 14 AÑOS. AMBOS SEXOS. REGIÓN DE MURCIA, 1998.

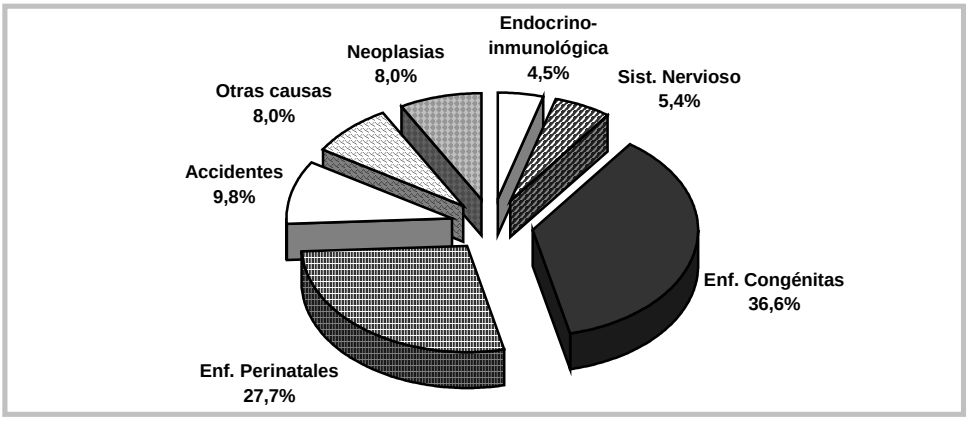

De 15 a 64 años

En este grupo de edad la mayor contribución la presentan las neoplasias (38,6%), las enfermedades cardiocirculatorias (19,5%) y los accidentes (19,1%) (gráfico 2). En los hombres y las mujeres coinciden las tres primeras causas de muerte, pero no su ordenación, ya que mientras que en las mujeres se mantiene el orden citado, en los hombres los accidentes producen una mayor mortalidad que las enfermedades cardiocirculatorias. (tabla I.3).

Mayores de 64 años

En los mayores de 64 años de edad predomina la mortalidad por enfermedades del aparato cardiocirculatorio (41,4%), seguidas de los tumores (20,8%), de las enfermedades respiratorias (12,7%), y las causas digestivas (5,0%) (gráfico 4). Los hombres y las mujeres presentan la misma ordenación que el total en las tres primeras causas (tabla I.3).

GRÁFICO 3: MORTALIDAD PROPORCIONAL POR GRANDES GRUPOS DE CAUSAS. DE 15 A 64 AÑOS. AMBOS SEXOS. REGIÓN DE MURCIA, 1998.

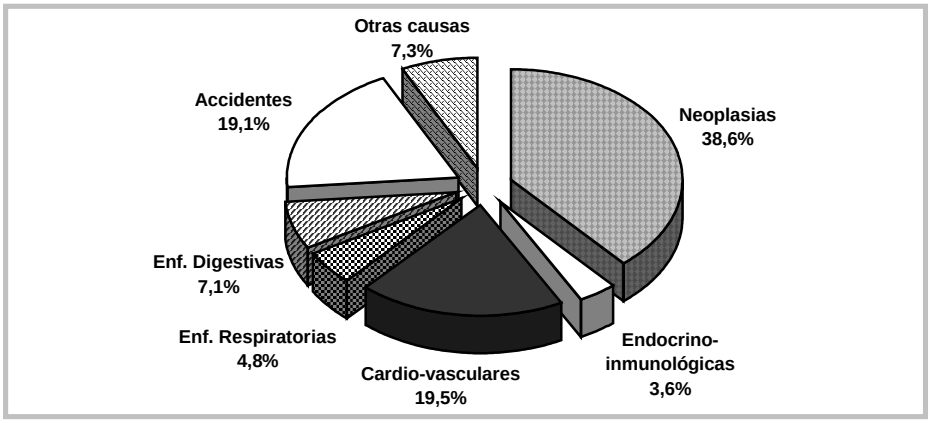

GRÁFICO 4: MORTALIDAD PROPORCIONAL POR GRANDES GRUPOS DE CAUSAS. DE 65 Y MÁS AÑOS. AMBOS SEXOS. REGIÓN DE MURCIA, 1998.

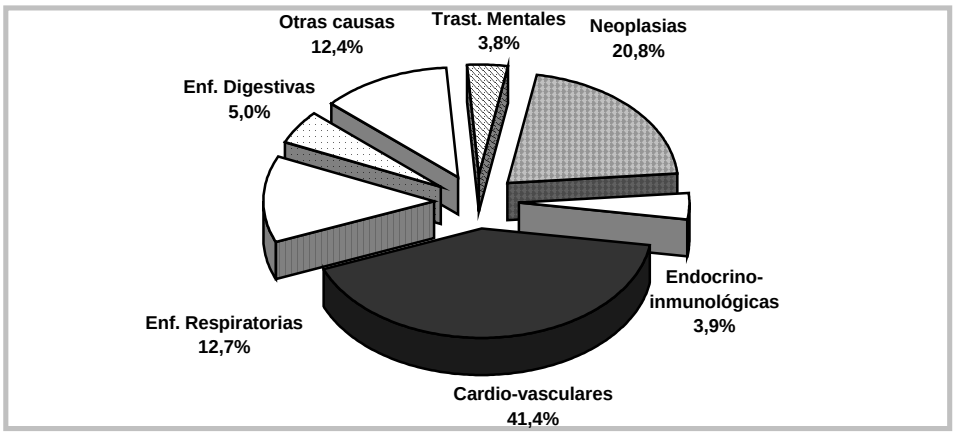

CUADRO 2: PRINCIPALES GRANDES GRUPOS DE CAUSAS DE MUERTE POR GRUPOS DE EDAD. AMBOS SEXOS. REGIÓN DE MURCIA, 1998.

Grupo de edad	Grandes grupos de causas	Casos	Tasa
Menores de 1 año	Anomalías congénitas	34	300,11
	Enfermedades perinatales	31	273,63
	Enfermedades endocrino-inmunológicas	3	26,48
De 1 a 4 años	Anomalías congénitas	5	10,12
	Accidentes	4	8,09
	Enfermedades del sistema nervioso	4	8,09
De 5 a 14 años	Accidentes	7	4,89
	Neoplasias	7	4,89
	Anomalías congénitas	2	1,40
De 15 a 24 años	Accidentes	74	38,64
	Neoplasias	6	3,13
	Enfermedades cardiocirculatorias	5	2,61
De 25 a 34 años	Accidentes	90	47,21
	Neoplasias	23	12,09
	Enfermedades cardiocirculatorias	19	9,98
De 35 a 44 años	Neoplasias	72	47,44
	Accidentes	71	46,79
	Enfermedades cardiocirculatorias	30	19,77
De 45 a 54 años	Neoplasias	168	141,74
	Enfermedades cardiocirculatorias	77	64,96
	Accidentes	46	38,81
De 55 a 64 años	Neoplasias	383	372,85
	Enfermedades cardiocirculatorias	199	193,72
	Enfermedades digestivas	62	60,36
De 65 a 74 años	Enfermedades cardiocirculatorias	666	693,76
	Neoplasias	658	685,43
	Enfermedades del aparato respiratorio	177	184,38
De 75 y más años	Enfermedades cardiocirculatorias	2.339	3.868,16
	Neoplasias	848	1.402,39
	Enfermedades del aparato respiratorio	747	1.235,36

La tasa específica se expresa en fallecidos por 100.000 habitantes del grupo de edad de referencia.

Mortalidad por causas específicas

Las enfermedades cerebrovasculares y las isquémicas del corazón son las dos primeras causas específicas de mortalidad en ambos sexos (Ver cuadro 3 y tabla I.5). La enfermedad isquémica del corazón es la primera causa de muerte en los hombres (tasa de 98,85 defunciones por cada 100.000 hombres) y la enfermedad cerebrovascular en las mujeres (tasa de 115,84 por 100.000) (Ver cuadros 4 y 5). Dentro de las enfermedades del aparato cardiocirculatorio también son causa destacada de muerte, especialmente en las mujeres, las enfermedades hipertensivas (tasa de 19,16 por 100.000 mujeres).

CUADRO 3: PRIMERAS CAUSAS DE MORTALIDAD DE LA LISTA REDUCIDA. AMBOS SEXOS. REGIÓN DE MURCIA, 1998.

	Códigos y causas de la lista reducida	Casos	%	Tasa
50	Enfermedades cerebrovasculares	1.124	12,4	100,80
47	Enfermedades isquémicas del corazón	989	10,9	88,69
55	EPOC y afines	535	5,9	47,98
21	Cáncer broncopulmonar	427	4,7	38,29
36	Diabetes	270	3,0	24,21
70	Accidentes de vehículos a motor	203	2,2	18,21
15	Cáncer de intestino grueso	189	2,1	16,95
60	Nefritis, síndrome nefrótico, nefrosis	176	1,9	15,78
58	Cirrosis hepática	171	1,9	15,34
46	Enfermedades hipertensivas	158	1,7	14,17
	Resto de causas	4.815	53,2	431,81
	Total	9.057	100,0	812,24

Tasa específica por 100.000 habitantes.

Las neoplasias que provocan un mayor número de muertes en la Región son, por este orden: el cáncer broncopulmonar (tasa de 38,29 por 100.000 habitantes), el cáncer de colon (tasa de 16,95 por 100.000 habitantes), los tumores malignos de mama femenina (tasa de 27,14 por 100.000 mujeres), el cáncer de próstata (tasa de 24,85 por 100.000 hombres) y el cáncer de estómago (tasa de 11,57 por 100.000 habitantes). En los hombres, los tumores que causan mayor mortalidad son: el cáncer broncopulmonar (tasa de 72,01 por 100.000), el cáncer de próstata (tasa de 24,85), los tumores malignos de colon (tasa de 17,77), vejiga (tasa de 15,79) y estómago (tasa de 12,88). En las mujeres sobresalen los tumores malignos de la mama (tasa de 27,14 por 100.000 mujeres); siendo las siguientes localizaciones tumorales en importancia por su mortalidad en el sexo femenino: colon (tasa de 16,14), estómago (tasa de 10,29) y páncreas y ovario (tasa de 6,21 en ambos casos).

La tercera causa de mortalidad específica en los hombres es la enfermedad pulmonar obstructiva crónica y afines (EPOC) (tasa de 73,64), mientras que en las mujeres ocupa el quinto lugar (tasa de 22,88). La cirrosis y otros trastornos crónicos del hígado son la principal causa de mortalidad del grupo de las enfermedades del aparato digestivo, en ambos sexos, si bien su importancia es mayor en los hombres (tasa de 23,58), que en las mujeres (tasa de 7,27).

CUADRO 4: PRIMERAS CAUSAS DE MORTALIDAD DE LA LISTA REDUCIDA. HOMBRES. REGIÓN DE MURCIA, 1998

Códigos y causas de la lista reducida		Casos	%	Tasa
47	Enfermedades isquémicas del corazón	545	11,3	98,85
50	Enfermedades cerebrovasculares	471	9,7	85,43
55	EPOC y afines	406	8,4	73,64
21	Cáncer broncopulmonar	397	8,2	72,01
70	Accidentes de vehículos a motor	173	3,6	31,38
27	Cáncer de próstata	137	2,8	24,85
58	Cirrosis hepática	130	2,7	23,58
15	Cáncer de intestino grueso	98	2,0	17,77
36	Diabetes	95	2,0	17,23
74	Suicidio	90	1,9	16,32
	Resto de causas	2.293	47,4	415,89
	Total	4.835	100,0	876,95

Tasa específica por 100.000 hombres.

Un grupo de causas de muerte de especial interés, en particular en los hombres, lo constituyen las muertes por causas externas (accidentes, traumatismos...), debido, por un lado, a que está aumentando su frecuencia y, por otro, a que afecta a personas jóvenes. De hecho, constituyen la primera causa de mortalidad en la Región en los grupos de edad comprendidos entre los 5 y los 34 años. Las principales causas que explican la mayor parte de estas muertes son: los accidentes de vehículos a motor (quinta causa de mortalidad en los hombres, con una tasa de 31,38 por 100.000 hombres) y los suicidios (tasa de 16,32 por 100.000 hombres).

CUADRO 5: PRIMERAS CAUSAS DE MORTALIDAD DE LA LISTA REDUCIDA. MUJERES. REGIÓN DE MURCIA, 1998.

Códigos y Causas de la lista reducida		Casos	%	Tasa
50	Enfermedades cerebrovasculares	653	15,5	115,84
47	Enfermedades isquémicas del corazón	444	10,5	78,76
36	Diabetes	175	4,1	31,04
24	Cáncer de mama	153	3,6	27,14
55	EPOC y afines	129	3,1	22,88
46	Enfermedades hipertensivas	108	2,6	19,16
60	Nefritis, síndrome nefrótico, nefrosis	98	2,3	17,38
15	Cáncer de intestino grueso	91	2,2	16,14
54	Neumonía	75	1,8	13,30
13	Cáncer de estómago	58	1,4	10,29
	Resto de causas	2.238	53,0	379,44
	Total	4.222	100,0	748,95

Tasa específica por 100.000 mujeres.

La diabetes ocupa el tercer lugar como causa de mortalidad en las mujeres de la región (tasa de 31,04 por 100.000 mujeres), siendo su importancia como causa de mortalidad menor en los hombres (tasa de 17,23). También resulta necesario hacer mención del notable descenso que ha experimentado por segundo año consecutivo el número de muertes provocadas por el síndrome de inmunodeficiencia adquirida (SIDA), que ha presentado este año unas tasas de 3,99 y 0,71 en hombres y mujeres, respectivamente, cifras que, como puede apreciarse, son sensiblemente inferiores a las de las restantes patologías mencionadas en este apartado.

Años potenciales de vida perdidos (APVP)

El indicador años potenciales de vida perdidos expresa una aproximación a la mortalidad prematura, que es en promedio, en la Región de Murcia de 14,76 años menos por cada persona fallecida residente en la Comunidad Autónoma (Tabla I.12). Los hombres representan el 72,20% de la mortalidad precoz y las mujeres el 27,80% restante.

En ambos sexos, los grandes grupos de causas que sustraen más años de vida son los accidentes (31,01%), las neoplasias (30,60%), las enfermedades cardiovasculares (15,05%) y las digestivas (5,45%). Los hombres siguen el mismo orden que el total en las causas que sustraen más años potenciales de vida, que son: los accidentes (26,22% sobre el total de ambos sexos de APVP), neoplasias (18,83%), enfermedades del aparato circulatorio (11,40%) y enfermedades digestivas (4,35%). En las mujeres, el primer lugar lo ocupan las neoplasias (11,77%), seguidas de los accidentes (4,79%) y la patología cardiovascular (3,66%). (Tabla I.13).

Las causas de mortalidad específica que restan más años de vida son, en los hombres, los accidentes de vehículos a motor (14,01% sobre el total de ambos sexos de APVP), el cáncer broncopulmonar (5,59%), los suicidios y las autolesiones (5,28%), las enfermedades isquémicas del corazón (4,67%) y la cirrosis hepática (2,89%). En las mujeres, la mayor mortalidad prematura es debida al cáncer de mama (3,30%) y a los accidentes de tráfico (2,56%) (Tabla I.14).

GRÁFICO 5: RAZÓN DE MORTALIDAD ESTÁNDAR (RME) POR TODAS LAS CAUSAS Y ÁREAS DE SALUD. AMBOS SEXOS, 1998.

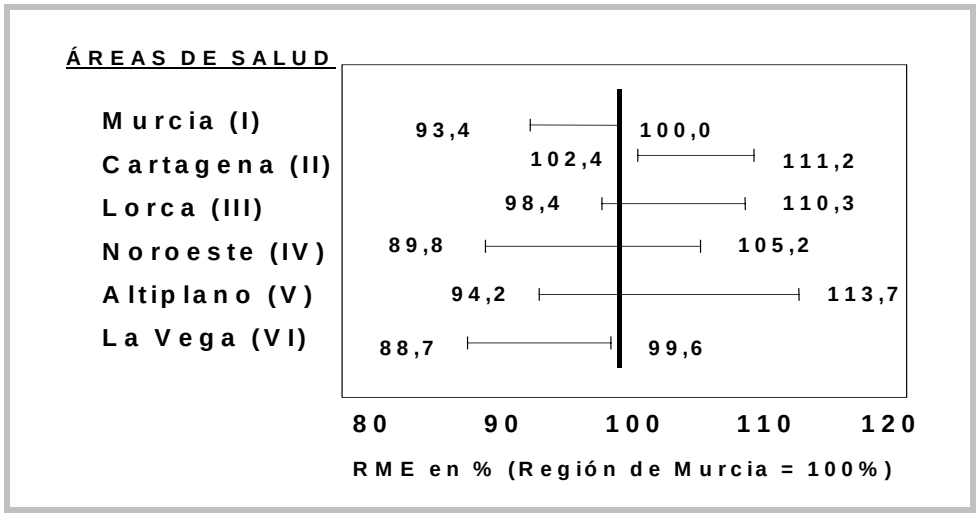

Áreas de Salud

Al comparar la mortalidad general de las áreas de salud con el conjunto regional, observamos un patrón en el que destacan la mayor mortalidad en el área de Cartagena y la menor mortalidad en La Vega del Segura.

En el área de Murcia se observan menos defunciones por accidentes en los hombres respecto a la media regional, siendo explicado este hecho en parte por la menor mortalidad por accidentes de vehículo a motor en este área.

El exceso de mortalidad general que presenta el área de Cartagena es especialmente significativo en los hombres. Están aumentadas las defunciones por enfermedades del aparato genitourinario, endocrino- inmunitarias y accidentales. Este aumento es también estadísticamente significativo en los hombres en las dos últimas grandes causas antes mencionadas. Por causas específicas destaca la sobremortalidad por el Síndrome de Inmunodeficiencia Adquirida, cáncer de piel, insuficiencia renal y accidentes de vehículo a motor.

El área de salud de Lorca presenta menor mortalidad por enfermedades endocrino-inmunitarias en hombres. En las mujeres se observa una mortalidad aumentada para el cáncer de intestino grueso y, por el contrario, disminuida por EPOC y afines.

El área del Noroeste presenta menor mortalidad por enfermedades del aparato digestivo, más marcada en hombres - la cual se explica, en parte, por una menor mortalidad por cirrosis hepática – y por enfermedades del aparato genitourinario, especialmente en mujeres. También existen menos defunciones causadas por trastornos mentales, en hombres y por enfermedades isquémicas del corazón, en mujeres.

En el área del Altiplano existen varios grupos de causas que presentan una mortalidad aumentada respecto a la media regional. Se trata de los trastornos mentales (especialmente en hombres), las enfermedades del aparato respiratorio (destacando la sobremortalidad por EPOC y afines que presentan los hombres) y las enfermedades del sistema osteomuscular (en especial, en mujeres). También existe un exceso de muertes por tumores malignos de hígado. Por contra, existe una menor mortalidad por enfermedades isquémicas del corazón, neumonía y cáncer broncopulmonar (en hombres, en este último caso).

En la Vega del Segura - Comarca Oriental existe un menor índice de mortalidad general y del sexo masculino, al igual que ocurrió el año anterior. La menor mortalidad por enfermedades del aparato cardiovascular, más significativa en hombres y concretamente por enfermedades isquémicas del corazón, explica una parte importante de esta diferencia.

Índice

Página

I. Estadísticas de mortalidad en la Región de Murcia

I.1. Tasas brutas por 1.000 habitantes 33

I.2. Mortalidad específica por edad y sexo. Tasas por 100.000 habitantes 33

I.3. Defunciones por edad y grandes grupos de causas.
Total 34
Hombres 36
Mujeres 38

I.4. Mortalidad específica por edad y grandes grupos de causas. Tasas por 100.000 habitantes.
Total 40
Hombres 42
Mujeres 44

I.5. Mortalidad específica por edad y causas de la lista reducida. Tasas por 100.000 habitantes.
Total 46
Hombres 52
Mujeres 58

I.6. Defunciones por edad y causa detallada (999 rúbricas).
Total 64
Hombres 126
Mujeres 188

I.7. Nacimientos por área de salud, tipo de nacido y sexo 250

I.8. Defunciones de menores de 1 año por edad y sexo 250

I.9. Defunciones de menores de 1 año por edad y área de salud 250

I.10. Mortalidad infantil por subgrupos y sexo. Tasas por 1.000 nacidos vivos 251

I.11. Mortalidad infantil por área de salud y subgrupos. Tasas por 1.000 nacidos vivos 251

I.12. Años potenciales de vida perdidos por todas las causas, por área de salud y sexo 251

I.13. Años potenciales de vida perdidos por grandes grupos de causas y sexo 252

I.14. Años potenciales de vida perdidos por causas de la lista reducida y sexo 253

I.15. Razón de mortalidad estándar e intervalo de confianza al 95% por todas las causas, por áreas salud y sexo 256

I.16. Razón de mortalidad estándar e intervalo de confianza al 95% por grandes grupos de causas y áreas de salud 257

I.17. Razón de mortalidad estándar e intervalo de confianza al 95% por causas de la lista reducida y áreas de salud 259

I.18. Tablas de vida.
Total 265
Hombres 265
Mujeres 266

ESTADÍSTICAS DE MORTALIDAD EN LA REGIÓN DE MURCIA

ÍNDICE

I.1. TASAS BRUTAS POR 1.000 HABITANTES.

	TOTAL	Hombres	Mujeres
Tasa bruta	8,12	8,77	7,49

I.2. MORTALIDAD ESPECÍFICA POR EDAD Y SEXO. TASAS POR 100.000 HABITANTES.

GRUPOS DE EDAD	TOTAL	Hombres	Mujeres
TOTAL	812,24	876,95	748,95
Menos de 1 año	662,02	705,32	616,39
De 1 a 4 años	36,43	27,43	46,03
De 5 a 9 años	14,42	19,60	8,92
De 10 a 14 años	12,21	15,81	8,40
De 15 a 19 años	50,99	82,08	17,91
De 20 a 24 años	53,35	80,31	24,85
De 25 a 29 años	75,20	112,56	36,26
De 30 a 34 años	100,46	157,67	40,98
De 35 a 39 años	134,08	204,86	62,96
De 40 a 44 años	181,23	251,45	110,55
De 45 a 49 años	244,14	343,16	146,63
De 50 a 54 años	378,55	557,28	208,25
De 55 a 59 años	567,51	774,80	374,56
De 60 a 64 años	1.006,15	1.457,80	590,77
De 65 a 69 años	1.512,59	2.291,78	825,18
De 70 a 74 años	2.636,99	3.564,65	1.877,36
De 75 y más años	8.793,08	10.165,84	7.966,08

I.3. DEFUNCIONES POR EDAD Y GRANDES GRUPOS DE CAUSAS. TOTAL.

	GRANDES GRUPOS	TOTAL	Menos de 1 año	De 1 a 4 años	De 5 a 9 años	De 10 a 14 años	De 15 a 19 años	De 20 a 24 años	De 25 a 29 años	De 30 a 34 años	De 35 a 39 años
	TOTAL	9.057	75	18	10	9	47	53	72	95	111
I	Enfermedades infecciosas y parasitarias	109	1	1	1	-	-	2	-	3	3
II	Tumores	2.167	-	2	6	1	-	6	7	16	28
III	Enfermedades de las glándulas endocrinas, de la nutrición, del metabolismo y trastornos de la inmunidad	352	3	2	-	-	1	1	6	8	4
IV	Enfermedades de la sangre y de los órganos hematopoyéticos	44	-	-	-	1	-	-	-	-	-
V	Trastornos mentales	298	-	-	-	-	-	-	2	2	2
VI	Enfermedades del sistema nervioso y de los órganos de los sentidos	185	1	4	1	-	-	1	2	3	2
VII	Enfermedades del aparato circulatorio	3.337	2	-	-	-	2	3	4	15	10
VIII	Enfermedades del aparato respiratorio	1.006	1	-	-	-	2	1	4	2	4
IX	Enfermedades del aparato digestivo	486	1	-	-	-	1	1	-	2	7
X	Enfermedades del aparato genitourinario	248	-	-	-	-	1	-	-	-	-
XI	Complicaciones del embarazo, del parto y del puerperio	-	-	-	-	-	-	-	-	-	-
XII	Enfermedades de la piel y del tejido celular subcutáneo	22	-	-	-	-	-	-	-	-	-
XIII	Enfermedades del sistema osteomuscular y del tejido conjuntivo	80	1	-	-	-	1	-	-	-	-
XIV	Anomalías congénitas	52	34	5	2	-	-	2	-	1	1
XV	Ciertas afecciones originadas en el período perinatal	31	31	-	-	-	-	-	-	-	-
XVI	Signos, síntomas y estados morbosos mal definidos	167	-	-	-	-	1	-	-	-	1
XVII	Traumatismos y envenenamientos	473	-	4	-	7	38	36	47	43	49

I.3. DEFUNCIONES POR EDAD Y GRANDES GRUPOS DE CAUSAS. TOTAL.

	GRANDES GRUPOS	De 40 a 44 años	De 45 a 49 años	De 50 a 54 años	De 55 a 59 años	De 60 a 64 años	De 65 a 69 años	De 70 a 74 años	De 75 y más años	NO CONSTA
	TOTAL	125	152	213	275	546	797	1.142	5.317	-
I	Enfermedades infecciosas y parasitarias	1	2	2	6	7	9	23	48	-
II	Tumores	44	68	100	141	242	302	356	848	-
III	Enfermedades de las glándulas endocrinas, de la nutrición, del metabolismo y trastornos de la inmunidad	9	2	5	6	19	28	56	202	-
IV	Enfermedades de la sangre y de los órganos hematopoyéticos	-	1	-	1	1	6	3	31	-
V	Trastornos mentales	7	2	-	1	4	7	15	256	-
VI	Enfermedades del sistema nervioso y de los órganos de los sentidos	3	2	3	6	7	13	24	113	-
VII	Enfermedades del aparato circulatorio	20	33	44	55	144	261	405	2.339	-
VIII	Enfermedades del aparato respiratorio	2	4	5	15	42	65	112	747	-
IX	Enfermedades del aparato digestivo	12	11	23	18	44	48	59	259	-
X	Enfermedades del aparato genitourinario	3	1	4	2	12	12	38	175	-
XI	Complicaciones del embarazo, del parto y del puerperio	-	-	-	-	-	-	-	-	-
XII	Enfermedades de la piel y del tejido celular subcutáneo	-	1	-	-	-	1	1	19	-
XIII	Enfermedades del sistema osteomuscular y del tejido conjuntivo	1	-	1	-	2	6	5	63	-
XIV	Anomalías congénitas	1	1	-	-	1	-	1	3	-
XV	Ciertas afecciones originadas en el período perinatal	-	-	-	-	-	-	-	-	-
XVI	Signos, síntomas y estados morbosos mal definidos	-	3	1	2	1	5	5	148	-
XVII	Traumatismos y envenenamientos	22	21	25	22	20	34	39	66	-

I.3. DEFUNCIONES POR EDAD Y GRANDES GRUPOS DE CAUSAS. HOMBRES.

	GRANDES GRUPOS	TOTAL	Menos de 1 año	De 1 a 4 años	De 5 a 9 años	De 10 a 14 años	De 15 a 19 años	De 20 a 24 años	De 25 a 29 años	De 30 a 34 años	De 35 a 39 años
	TOTAL	4.835	41	7	7	6	39	41	55	76	85
I	Enfermedades infecciosas y parasitarias	57	1	-	1	-	-	1	-	1	3
II	Tumores	1.377	-	-	4	1	-	3	4	9	15
III	Enfermedades de las glándulas endocrinas, de la nutrición, del metabolismo y trastornos de la inmunidad	137	2	-	-	-	-	1	4	8	3
IV	Enfermedades de la sangre y de los órganos hematopoyéticos	22	-	-	-	1	-	-	-	-	-
V	Trastornos mentales	117	-	-	-	-	-	-	2	-	2
VI	Enfermedades del sistema nervioso y de los órganos de los sentidos	90	1	1	1	-	-	1	2	2	2
VII	Enfermedades del aparato circulatorio	1.500	2	-	-	-	1	3	2	14	6
VIII	Enfermedades del aparato respiratorio	637	1	-	-	-	2	1	2	1	3
IX	Enfermedades del aparato digestivo	293	1	-	-	-	1	1	-	2	5
X	Enfermedades del aparato genitourinario	106	-	-	-	-	-	-	-	-	-
XI	Complicaciones del embarazo, del parto y del puerperio	-	-	-	-	-	-	-	-	-	-
XII	Enfermedades de la piel y del tejido celular subcutáneo	5	-	-	-	-	-	-	-	-	-
XIII	Enfermedades del sistema osteomuscular y del tejido conjuntivo	22	-	-	-	-	1	-	-	-	-
XIV	Anomalías congénitas	27	16	3	1	-	-	2	-	-	1
XV	Ciertas afecciones originadas en el período perinatal	17	17	-	-	-	-	-	-	-	-
XVI	Signos, síntomas y estados morbosos mal definidos	49	-	-	-	-	1	-	-	-	1
XVII	Traumatismos y envenenamientos	379	-	3	-	4	33	28	39	39	44

I.3. DEFUNCIONES POR EDAD Y GRANDES GRUPOS DE CAUSAS. HOMBRES.

	GRANDES GRUPOS	De 40 a 44 años	De 45 a 49 años	De 50 a 54 años	De 55 a 59 años	De 60 a 64 años	De 65 a 69 años	De 70 a 74 años	De 75 y más años	NO CONSTA
	TOTAL	87	106	153	181	379	566	695	2.311	-
I	Enfermedades infecciosas y parasitarias	1	1	2	4	4	8	12	18	-
II	Tumores	25	42	66	87	160	224	223	514	-
III	Enfermedades de las glándulas endocrinas, de la nutrición, del metabolismo y trastornos de la inmunidad	5	2	3	1	8	16	23	61	-
IV	Enfermedades de la sangre y de los órganos hematopoyéticos	-	1	-	-	1	5	2	12	-
V	Trastornos mentales	5	-	-	-	3	4	7	94	-
VI	Enfermedades del sistema nervioso y de los órganos de los sentidos	2	1	1	4	3	6	14	49	-
VII	Enfermedades del aparato circulatorio	16	26	32	41	105	181	232	839	-
VIII	Enfermedades del aparato respiratorio	1	3	4	10	34	52	91	432	-
IX	Enfermedades del aparato digestivo	9	6	23	14	34	34	36	127	-
X	Enfermedades del aparato genitourinario	3	-	-	-	7	6	21	69	-
XI	Complicaciones del embarazo, del parto y del puerperio	-	-	-	-	-	-	-	-	-
XII	Enfermedades de la piel y del tejido celular subcutáneo	-	1	-	-	-	1	1	2	-
XIII	Enfermedades del sistema osteomuscular y del tejido conjuntivo	1	-	-	-	-	2	1	17	-
XIV	Anomalías congénitas	1	1	-	-	1	-	1	-	-
XV	Ciertas afecciones originadas en el período perinatal	-	-	-	-	-	-	-	-	-
XVI	Signos, síntomas y estados morbosos mal definidos	-	2	-	1	1	2	2	39	-
XVII	Traumatismos y envenenamientos	18	20	22	19	18	25	29	38	-

I.3. DEFUNCIONES POR EDAD Y GRANDES GRUPOS DE CAUSAS. MUJERES.

	GRANDES GRUPOS	TOTAL	Menos de 1 año	De 1 a 4 años	De 5 a 9 años	De 10 a 14 años	De 15 a 19 años	De 20 a 24 años	De 25 a 29 años	De 30 a 34 años	De 35 a 39 años
	TOTAL	4.222	34	11	3	3	8	12	17	19	26
I	Enfermedades infecciosas y parasitarias	52	-	1	-	-	-	1	-	2	-
II	Tumores	790	-	2	2	-	-	3	3	7	13
III	Enfermedades de las glándulas endocrinas, de la nutrición, del metabolismo y trastornos de la inmunidad	215	1	2	-	-	1	-	2	-	1
IV	Enfermedades de la sangre y de los órganos hematopoyéticos	22	-	-	-	-	-	-	-	-	-
V	Trastornos mentales	181	-	-	-	-	-	-	-	2	-
VI	Enfermedades del sistema nervioso y de los órganos de los sentidos	95	-	3	-	-	-	-	-	1	-
VII	Enfermedades del aparato circulatorio	1.837	-	-	-	-	1	-	2	1	4
VIII	Enfermedades del aparato respiratorio	369	-	-	-	-	-	-	2	1	1
IX	Enfermedades del aparato digestivo	193	-	-	-	-	-	-	-	-	2
X	Enfermedades del aparato genitourinario	142	-	-	-	-	1	-	-	-	-
XI	Complicaciones del embarazo, del parto y del puerperio	-	-	-	-	-	-	-	-	-	-
XII	Enfermedades de la piel y del tejido celular subcutáneo	17	-	-	-	-	-	-	-	-	-
XIII	Enfermedades del sistema osteomuscular y del tejido conjuntivo	58	1	-	-	-	-	-	-	-	-
XIV	Anomalías congénitas	25	18	2	1	-	-	-	-	1	-
XV	Ciertas afecciones originadas en el período perinatal	14	14	-	-	-	-	-	-	-	-
XVI	Signos, síntomas y estados morbosos mal definidos	118	-	-	-	-	-	-	-	-	-
XVII	Traumatismos y envenenamientos	94	-	1	-	3	5	8	8	4	5

I.3. DEFUNCIONES POR EDAD Y GRANDES GRUPOS DE CAUSAS. MUJERES.

	GRANDES GRUPOS	De 40 a 44 años	De 45 a 49 años	De 50 a 54 años	De 55 a 59 años	De 60 a 64 años	De 65 a 69 años	De 70 a 74 años	De 75 y más años	NO CONSTA
	TOTAL	38	46	60	94	167	231	447	3.006	-
I	Enfermedades infecciosas y parasitarias	-	1	-	2	3	1	11	30	-
II	Tumores	19	26	34	54	82	78	133	334	-
III	Enfermedades de las glándulas endocrinas, de la nutrición, del metabolismo y trastornos de la inmunidad	4	-	2	5	11	12	33	141	-
IV	Enfermedades de la sangre y de los órganos hematopoyéticos	-	-	-	1	-	1	1	19	-
V	Trastornos mentales	2	2	-	1	1	3	8	162	-
VI	Enfermedades del sistema nervioso y de los órganos de los sentidos	1	1	2	2	4	7	10	64	-
VII	Enfermedades del aparato circulatorio	4	7	12	14	39	80	173	1.500	-
VIII	Enfermedades del aparato respiratorio	1	1	1	5	8	13	21	315	-
IX	Enfermedades del aparato digestivo	3	5	-	4	10	14	23	132	-
X	Enfermedades del aparato genitourinario	-	1	4	2	5	6	17	106	-
XI	Complicaciones del embarazo, del parto y del puerperio	-	-	-	-	-	-	-	-	-
XII	Enfermedades de la piel y del tejido celular subcutáneo	-	-	-	-	-	-	-	17	-
XIII	Enfermedades del sistema osteomuscular y del tejido conjuntivo	-	-	1	-	2	4	4	46	-
XIV	Anomalías congénitas	-	-	-	-	-	-	-	3	-
XV	Ciertas afecciones originadas en el período perinatal	-	-	-	-	-	-	-	-	-
XVI	Signos, síntomas y estados morbosos mal definidos	-	1	1	1	-	3	3	109	-
XVII	Traumatismos y envenenamientos	4	1	3	3	2	9	10	28	-

I.4. MORTALIDAD ESPECÍFICA POR EDAD Y GRANDES GRUPOS DE CAUSAS. TASAS POR 100.000 HABITANTES. TOTAL.

	GRANDES GRUPOS	TOTAL	Menos de 1 año	De 1 a 4 años	De 5 a 9 años	De 10 a 14 años	De 15 a 19 años	De 20 a 24 años	De 25 a 29 años	De 30 a 34 años
	TOTAL	812,24	662,02	36,43	14,42	12,21	50,99	53,35	75,20	100,46
I	Enfermedades infecciosas y parasitarias	9,78	8,83	2,02	1,44	-	-	2,01	-	3,17
II	Tumores	194,34	-	4,05	8,65	1,36	-	6,04	7,31	16,92
III	Enfermedades de las glándulas endocrinas, de la nutrición, del metabolismo y trastornos de la inmunidad	31,57	26,48	4,05	-	-	1,08	1,01	6,27	8,46
IV	Enfermedades de la sangre y de los órganos hematopoyéticos	3,95	-	-	-	1,36	-	-	-	-
V	Trastornos mentales	26,72	-	-	-	-	-	-	2,09	2,11
VI	Enfermedades del sistema nervioso y de los órganos de los sentidos	16,59	8,83	8,09	1,44	-	-	1,01	2,09	3,17
VII	Enfermedades del aparato circulatorio	299,26	17,65	-	-	-	2,17	3,02	4,18	15,86
VIII	Enfermedades del aparato respiratorio	90,22	8,83	-	-	-	2,17	1,01	4,18	2,11
IX	Enfermedades del aparato digestivo	43,58	8,83	-	-	-	1,08	1,01	-	2,11
X	Enfermedades del aparato genitourinario	22,24	-	-	-	-	1,08	-	-	-
XI	Complicaciones del embarazo, del parto y del puerperio	-	-	-	-	-	-	-	-	-
XII	Enfermedades de la piel y del tejido celular subcutáneo	1,97	-	-	-	-	-	-	-	-
XIII	Enfermedades del sistema osteomuscular y del tejido conjuntivo	7,17	8,83	-	-	-	1,08	-	-	-
XIV	Anomalías congénitas	4,66	300,11	10,12	2,88	-	-	2,01	-	1,06
XV	Ciertas afecciones originadas en el período perinatal	2,78	273,63	-	-	-	-	-	-	-
XVI	Signos, síntomas y estados morbosos mal definidos	14,98	-	-	-	-	1,08	-	-	-
XVII	Traumatismos y envenenamientos	42,42	-	8,09	-	9,50	41,22	36,24	49,09	45,47

I.4. MORTALIDAD ESPECÍFICA POR EDAD Y GRANDES GRUPOS DE CAUSAS. TASAS POR 100.000 HABITANTES. TOTAL.

	GRANDES GRUPOS	De 35 a 39 años	De 40 a 44 años	De 45 a 49 años	De 50 a 54 años	De 55 a 59 años	De 60 a 64 años	De 65 a 69 años	De 70 a 74 años	De 75 y más años
	TOTAL	134,08	181,23	244,14	378,55	567,51	1.006,15	1.512,59	2.636,99	8.793,08
I	Enfermedades infecciosas y parasitarias	3,62	1,45	3,21	3,55	12,38	12,90	17,08	53,11	79,38
II	Tumores	33,82	63,79	109,22	177,72	290,98	445,95	573,15	822,04	1.402,39
III	Enfermedades de las glándulas endocrinas, de la nutrición, del metabolismo y trastornos de la inmunidad	4,83	13,05	3,21	8,89	12,38	35,01	53,14	129,31	334,06
IV	Enfermedades de la sangre y de los órganos hematopoyéticos	-	-	1,61	-	2,06	1,84	11,39	6,93	51,27
V	Trastornos mentales	2,42	10,15	3,21	-	2,06	7,37	13,29	34,64	423,36
VI	Enfermedades del sistema nervioso y de los órganos de los sentidos	2,42	4,35	3,21	5,33	12,38	12,90	24,67	55,42	186,88
VII	Enfermedades del aparato circulatorio	12,08	29,00	53,00	78,20	113,50	265,36	495,34	935,18	3.868,16
VIII	Enfermedades del aparato respiratorio	4,83	2,90	6,42	8,89	30,96	77,40	123,36	258,62	1.235,36
IX	Enfermedades del aparato digestivo	8,46	17,40	17,67	40,88	37,15	81,08	91,10	136,24	428,33
X	Enfermedades del aparato genitourinario	-	4,35	1,61	7,11	4,13	22,11	22,77	87,75	289,41
XI	Complicaciones del embarazo, del parto y del puerperio	-	-	-	-	-	-	-	-	-
XII	Enfermedades de la piel y del tejido celular subcutáneo	-	-	1,61	-	-	-	1,90	2,31	31,42
XIII	Enfermedades del sistema osteomuscular y del tejido conjuntivo	-	1,45	-	1,78	-	3,69	11,39	11,55	104,19
XIV	Anomalías congénitas	1,21	1,45	1,61	-	-	1,84	-	2,31	4,96
XV	Ciertas afecciones originadas en el período perinatal	-	-	-	-	-	-	-	-	-
XVI	Signos, síntomas y estados morbosos mal definidos	1,21	-	4,82	1,78	4,13	1,84	9,49	11,55	244,76
XVII	Traumatismos y envenenamientos	59,19	31,90	33,73	44,43	45,40	36,86	64,53	90,05	109,15

I.4. MORTALIDAD ESPECÍFICA POR EDAD Y GRANDES GRUPOS DE CAUSAS. TASAS POR 100.000 HABITANTES. HOMBRES.

	GRANDES GRUPOS	TOTAL	Menos de 1 año	De 1 a 4 años	De 5 a 9 años	De 10 a 14 años	De 15 a 19 años	De 20 a 24 años	De 25 a 29 años	De 30 a 34 años
	TOTAL	876,95	705,32	27,43	19,60	15,81	82,08	80,31	112,56	157,67
I	Enfermedades infecciosas y parasitarias	10,34	17,20	-	2,80	-	-	1,96	-	2,07
II	Tumores	249,75	-	-	11,20	2,63	-	5,88	8,19	18,67
III	Enfermedades de las glándulas endocrinas, de la nutrición, del metabolismo y trastornos de la inmunidad	24,85	34,41	-	-	-	-	1,96	8,19	16,60
IV	Enfermedades de la sangre y de los órganos hematopoyéticos	3,99	-	-	-	2,63	-	-	-	-
V	Trastornos mentales	21,22	-	-	-	-	-	-	4,09	-
VI	Enfermedades del sistema nervioso y de los órganos de los sentidos	16,32	17,20	3,92	2,80	-	-	1,96	4,09	4,15
VII	Enfermedades del aparato circulatorio	272,06	34,41	-	-	-	2,10	5,88	4,09	29,04
VIII	Enfermedades del aparato respiratorio	115,54	17,20	-	-	-	4,21	1,96	4,09	2,07
IX	Enfermedades del aparato digestivo	53,14	17,20	-	-	-	2,10	1,96	-	4,15
X	Enfermedades del aparato genitourinario	19,23	-	-	-	-	-	-	-	-
XI	Complicaciones del embarazo, del parto y del puerperio	-	-	-	-	-	-	-	-	-
XII	Enfermedades de la piel y del tejido celular subcutáneo	0,91	-	-	-	-	-	-	-	-
XIII	Enfermedades del sistema osteomuscular y del tejido conjuntivo	3,99	-	-	-	-	2,10	-	-	-
XIV	Anomalías congénitas	4,90	275,25	11,76	2,80	-	-	3,92	-	-
XV	Ciertas afecciones originadas en el período perinatal	3,08	292,45	-	-	-	-	-	-	-
XVI	Signos, síntomas y estados morbosos mal definidos	8,89	-	-	-	-	2,10	-	-	-
XVII	Traumatismos y envenenamientos	68,74	-	11,76	-	10,54	69,45	54,85	79,81	80,91

I.4. MORTALIDAD ESPECÍFICA POR EDAD Y GRANDES GRUPOS DE CAUSAS. TASAS POR 100.000 HABITANTES. HOMBRES.

	GRANDES GRUPOS	De 35 a 39 años	De 40 a 44 años	De 45 a 49 años	De 50 a 54 años	De 55 a 59 años	De 60 a 64 años	De 65 a 69 años	De 70 a 74 años	De 75 y más años
	TOTAL	204,86	251,45	343,16	557,28	774,80	1.457,80	2.291,78	3.564,65	10.165,84
I	Enfermedades infecciosas y parasitarias	7,23	2,89	3,24	7,28	17,12	15,39	32,39	61,55	79,18
II	Tumores	36,15	72,26	135,97	240,39	372,42	615,43	906,99	1.143,77	2.261,03
III	Enfermedades de las glándulas endocrinas, de la nutrición, del metabolismo y trastornos de la inmunidad	7,23	14,45	6,47	10,93	4,28	30,77	64,79	117,97	268,33
IV	Enfermedades de la sangre y de los órganos hematopoyéticos	-	-	3,24	-	-	3,85	20,25	10,26	52,79
V	Trastornos mentales	4,82	14,45	-	-	-	11,54	16,20	35,90	413,50
VI	Enfermedades del sistema nervioso y de los órganos de los sentidos	4,82	5,78	3,24	3,64	17,12	11,54	24,29	71,81	215,55
VII	Enfermedades del aparato circulatorio	14,46	46,24	84,17	116,55	175,51	403,88	732,88	1.189,93	3.690,67
VIII	Enfermedades del aparato respiratorio	7,23	2,89	9,71	14,57	42,81	130,78	210,55	466,74	1.900,32
IX	Enfermedades del aparato digestivo	12,05	26,01	19,42	83,77	59,93	130,78	137,67	184,64	558,66
X	Enfermedades del aparato genitourinario	-	8,67	-	-	-	26,93	24,29	107,71	303,52
XI	Complicaciones del embarazo, del parto y del puerperio	-	-	-	-	-	-	-	-	-
XII	Enfermedades de la piel y del tejido celular subcutáneo	-	-	3,24	-	-	-	4,05	5,13	8,80
XIII	Enfermedades del sistema osteomuscular y del tejido conjuntivo	-	2,89	-	-	-	-	8,10	5,13	74,78
XIV	Anomalías congénitas	2,41	2,89	3,24	-	-	3,85	-	5,13	-
XV	Ciertas afecciones originadas en el período perinatal	-	-	-	-	-	-	-	-	-
XVI	Signos, síntomas y estados morbosos mal definidos	2,41	-	6,47	-	4,28	3,85	8,10	10,26	171,56
XVII	Traumatismos y envenenamientos	106,05	52,02	64,75	80,13	81,33	69,24	101,23	148,74	167,16

I.4. MORTALIDAD ESPECÍFICA POR EDAD Y GRANDES GRUPOS DE CAUSAS. TASAS POR 100.000 HABITANTES. MUJERES.

	GRANDES GRUPOS	TOTAL	Menos de 1 año	De 1 a 4 años	De 5 a 9 años	De 10 a 14 años	De 15 a 19 años	De 20 a 24 años	De 25 a 29 años	De 30 a 34 años
	TOTAL	748,95	616,39	46,03	8,92	8,40	17,91	24,85	36,26	40,98
I	Enfermedades infecciosas y parasitarias	9,22	-	4,18	-	-	-	2,07	-	4,31
II	Tumores	140,14	-	8,37	5,95	-	-	6,21	6,40	15,10
III	Enfermedades de las glándulas endocrinas, de la nutrición, del metabolismo y trastornos de la inmunidad	38,14	18,13	8,37	-	-	2,24	-	4,27	-
IV	Enfermedades de la sangre y de los órganos hematopoyéticos	3,90	-	-	-	-	-	-	-	-
V	Trastornos mentales	32,11	-	-	-	-	-	-	-	4,31
VI	Enfermedades del sistema nervioso y de los órganos de los sentidos	16,85	-	12,55	-	-	-	-	-	2,16
VII	Enfermedades del aparato circulatorio	325,87	-	-	-	-	2,24	-	4,27	2,16
VIII	Enfermedades del aparato respiratorio	65,46	-	-	-	-	-	-	4,27	2,16
IX	Enfermedades del aparato digestivo	34,24	-	-	-	-	-	-	-	-
X	Enfermedades del aparato genitourinario	25,19	-	-	-	-	2,24	-	-	-
XI	Complicaciones del embarazo, del parto y del puerperio	-	-	-	-	-	-	-	-	-
XII	Enfermedades de la piel y del tejido celular subcutáneo	3,02	-	-	-	-	-	-	-	-
XIII	Enfermedades del sistema osteomuscular y del tejido conjuntivo	10,29	18,13	-	-	-	-	-	-	-
XIV	Anomalías congénitas	4,43	326,32	8,37	2,97	-	-	-	-	2,16
XV	Ciertas afecciones originadas en el período perinatal	2,48	253,81	-	-	-	-	-	-	-
XVI	Signos, síntomas y estados morbosos mal definidos	20,93	-	-	-	-	-	-	-	-
XVII	Traumatismos y envenenamientos	16,67	-	4,18	-	8,40	11,20	16,57	17,06	8,63

I.4. MORTALIDAD ESPECÍFICA POR EDAD Y GRANDES GRUPOS DE CAUSAS. TASAS POR 100.000 HABITANTES. MUJERES.

	GRANDES GRUPOS	De 35 a 39 años	De 40 a 44 años	De 45 a 49 años	De 50 a 54 años	De 55 a 59 años	De 60 a 64 años	De 65 a 69 años	De 70 a 74 años	De 75 y más años
	TOTAL	62,96	110,55	146,63	208,25	374,56	590,77	825,18	1.877,36	7.966,08
I	Enfermedades infecciosas y parasitarias	-	-	3,19	-	7,97	10,61	3,57	46,20	79,50
II	Tumores	31,48	55,28	82,88	118,01	215,17	290,08	278,63	558,59	885,12
III	Enfermedades de las glándulas endocrinas, de la nutrición, del metabolismo y trastornos de la inmunidad	2,42	11,64	-	6,94	19,92	38,91	42,87	138,60	373,66
IV	Enfermedades de la sangre y de los órganos hematopoyéticos	-	-	-	-	3,98	-	3,57	4,20	50,35
V	Trastornos mentales	-	5,82	6,38	-	3,98	3,54	10,72	33,60	429,31
VI	Enfermedades del sistema nervioso y de los órganos de los sentidos	-	2,91	3,19	6,94	7,97	14,15	25,01	42,00	169,60
VII	Enfermedades del aparato circulatorio	9,69	11,64	22,31	41,65	55,79	137,97	285,78	726,59	3.975,09
VIII	Enfermedades del aparato respiratorio	2,42	2,91	3,19	3,47	19,92	28,30	46,44	88,20	834,77
IX	Enfermedades del aparato digestivo	4,84	8,73	15,94	-	15,94	35,38	50,01	96,60	349,81
X	Enfermedades del aparato genitourinario	-	-	3,19	13,88	7,97	17,69	21,43	71,40	280,91
XI	Complicaciones del embarazo, del parto y del puerperio	-	-	-	-	-	-	-	-	-
XII	Enfermedades de la piel y del tejido celular subcutáneo	-	-	-	-	-	-	-	-	45,05
XIII	Enfermedades del sistema osteomuscular y del tejido conjuntivo	-	-	-	3,47	-	7,08	14,29	16,80	121,90
XIV	Anomalías congénitas	-	-	-	-	-	-	-	-	7,95
XV	Ciertas afecciones originadas en el período perinatal	-	-	-	-	-	-	-	-	-
XVI	Signos, síntomas y estados morbosos mal definidos	-	-	3,19	3,47	3,98	-	10,72	12,60	288,86
XVII	Traumatismos y envenenamientos	12,11	11,64	3,19	10,41	11,95	7,08	32,15	42,00	74,20

I.5. MORTALIDAD ESPECÍFICA POR EDAD Y CAUSAS DE LA LISTA REDUCIDA. TASAS POR 100.000 HABITANTES. TOTAL.

	CAUSA	TOTAL	Menos de 1 año	De 1 a 4 años	De 5 a 9 años	De 10 a 14 años	De 15 a 19 años	De 20 a 24 años	De 25 a 29 años	De 30 a 34 años
	TOTAL	812,24	662,02	36,43	14,42	12,21	50,99	53,35	75,20	100,46
01	Fiebres tifoidea y paratifoidea	-	-	-	-	-	-	-	-	-
02	Otras infecciones por salmonella y otras intoxicaciones alimentarias	-	-	-	-	-	-	-	-	-
03	Enfermedades infecciosas intestinales	0,18	-	-	-	-	-	1,01	-	-
04	Tuberculosis respiratoria	0,72	-	-	-	-	-	-	-	-
05	Otras tuberculosis	0,90	-	-	-	-	-	1,01	-	-
06	Otras enfermedades infecciosas bacterianas	4,84	8,83	2,02	-	-	-	-	-	1,06
07	Hepatitis viral	2,15	-	-	-	-	-	-	-	1,06
08	Tétanos	0,09	-	-	-	-	-	-	-	-
09	Resto enfermedades infecciosas víricas	0,18	-	-	-	-	-	-	-	-
10	Enfermedades parasitarias y resto de infecciones	0,72	-	-	1,44	-	-	-	-	1,06
11	Tumor maligno de cavidad bucal y faringe	5,29	-	-	-	-	-	-	-	-
12	Tumor maligno del esófago	4,04	-	-	-	-	-	-	1,04	-
13	Tumor maligno del estómago	11,57	-	-	-	-	-	-	-	-
14	Tumor maligno del intestino delgado	0,27	-	-	-	-	-	-	-	-
15	Tumor maligno del intestino grueso	16,95	-	-	-	-	-	-	-	1,06
16	Tumor maligno del recto.	5,29	-	-	-	-	-	-	1,04	-
17	Tumor maligno del hígado	6,37	-	-	-	-	-	-	-	-
18	Tumor maligno de la vesícula biliar	3,32	-	-	-	-	-	-	-	-
19	Tumor maligno del páncreas	6,46	-	-	-	-	-	1,01	-	-
20	Tumor maligno de la laringe	3,95	-	-	-	-	-	-	-	-
21	Tumor maligno de la tráquea, de los bronquios y del pulmón	38,29	-	-	-	-	-	-	-	1,06
22	Tumor maligno de los huesos	0,90	-	-	-	-	-	-	2,09	-
23	Tumor maligno de la piel	3,86	-	-	-	-	-	-	-	-
24	Tumor maligno de la mama femenina	27,14	-	-	-	-	-	-	-	4,31
25	Tumor maligno del cuello uterino	2,66	-	-	-	-	-	-	2,13	-
26	Otros tumores malignos del útero	5,68	-	-	-	-	-	-	-	-
27	Tumor maligno de la próstata	24,85	-	-	-	-	-	-	-	-
28	Tumor maligno de otras localizaciones	26,10	-	-	2,88	-	-	2,01	-	6,34
29	Tumor maligno de localización no especificada	9,42	-	-	-	-	-	-	-	-
30	Leucemia	6,19	-	2,02	5,77	1,36	-	2,01	1,04	2,11
31	Enfermedad de Hodgkin	0,36	-	-	-	-	-	-	-	-

I.5. MORTALIDAD ESPECÍFICA POR EDAD Y CAUSAS DE LA LISTA REDUCIDA. TASAS POR 100.000 HABITANTES. TOTAL.

	CAUSA	De 35 a 39 años	De 40 a 44 años	De 45 a 49 años	De 50 a 54 años	De 55 a 59 años	De 60 a 64 años	De 65 a 69 años	De 70 a 74 años	De 75 y más años
	TOTAL	134,08	181,23	244,14	378,55	567,51	1.006,15	1.512,59	2.636,99	8.793,08
01	Fiebres tifoidea y paratifoidea	-	-	-	-	-	-	-	-	-
02	Otras infecciones por salmonella y otras intoxicaciones alimentarias	-	-	-	-	-	-	-	-	-
03	Enfermedades infecciosas intestinales	-	-	-	-	-	-	-	-	1,65
04	Tuberculosis respiratoria	-	1,45	-	-	-	-	1,90	4,62	6,62
05	Otras tuberculosis	-	-	1,61	-	-	-	-	9,24	6,62
06	Otras enfermedades infecciosas bacterianas	-	-	-	1,78	4,13	3,69	7,59	27,71	49,61
07	Hepatitis viral	3,62	-	1,61	1,78	8,25	5,53	3,80	9,24	8,27
08	Tétanos	-	-	-	-	-	-	1,90	-	-
09	Resto enfermedades infecciosas víricas	-	-	-	-	-	-	-	-	3,31
10	Enfermedades parasitarias y resto de infecciones	-	-	-	-	-	3,69	1,90	2,31	3,31
11	Tumor maligno de cavidad bucal y faringe	1,21	7,25	6,42	7,11	16,51	14,74	11,39	23,09	21,50
12	Tumor maligno del esófago	1,21	1,45	1,61	7,11	8,25	11,06	11,39	16,16	23,15
13	Tumor maligno del estómago	2,42	2,90	6,42	12,44	10,32	23,96	36,06	41,56	97,57
14	Tumor maligno del intestino delgado	-	-	-	-	-	1,84	-	-	3,31
15	Tumor maligno del intestino grueso	3,62	2,90	4,82	10,66	16,51	42,38	30,37	87,75	147,19
16	Tumor maligno del recto	-	-	-	1,78	4,13	11,06	13,29	20,78	54,57
17	Tumor maligno del hígado	-	1,45	4,82	-	4,13	16,58	32,26	25,40	46,31
18	Tumor maligno de la vesícula biliar	-	-	-	1,78	2,06	9,21	3,80	6,93	41,34
19	Tumor maligno del páncreas	-	1,45	3,21	3,55	28,89	12,90	18,98	27,71	38,04
20	Tumor maligno de la laringe	-	-	9,64	8,89	2,06	12,90	20,88	6,93	18,19
21	Tumor maligno de la tráquea, de los bronquios y del pulmón	8,46	8,70	25,70	37,32	70,17	99,51	161,32	200,89	191,84
22	Tumor maligno de los huesos	-	-	-	1,78	-	-	3,80	2,31	6,62
23	Tumor maligno de la piel	1,21	2,90	3,21	-	4,13	3,69	17,08	11,55	33,08
24	Tumor maligno de la mama femenina	16,95	20,36	35,06	13,88	75,71	63,68	75,02	100,80	106,00
25	Tumor maligno del cuello uterino	-	11,64	3,19	6,94	11,95	-	-	8,40	5,30
26	Otros tumores malignos del útero	-	2,91	6,38	10,41	15,94	14,15	14,29	21,00	23,85
27	Tumor maligno de la próstata	-	-	-	10,93	4,28	26,93	52,64	123,10	391,50
28	Tumor maligno de otras localizaciones	4,83	11,60	6,42	37,32	24,76	62,65	64,53	92,36	205,07
29	Tumor maligno de localización no especificada	1,21	1,45	3,21	12,44	12,38	25,80	20,88	43,87	72,77
30	Leucemia	-	-	-	1,78	10,32	3,69	13,29	27,71	51,27
31	Enfermedad de Hodgkin	-	1,45	-	-	-	1,84	1,90	-	1,65

I.5. MORTALIDAD ESPECÍFICA POR EDAD Y CAUSAS DE LA LISTA REDUCIDA. TASAS POR 100.000 HABITANTES. TOTAL (Continuación).

CAUSA	TOTAL	Menos de 1 año	De 1 a 4 años	De 5 a 9 años	De 10 a 14 años	De 15 a 19 años	De 20 a 24 años	De 25 a 29 años	De 30 a 34 años
32 Otros tumores del tejido linfático y órganos hematopoyéticos	9,15	-	-	-	-	-	1,01	-	2,11
33 Tumores benignos	0,72	-	-	-	-	-	-	-	-
34 Carcinoma in situ	-	-	-	-	-	-	-	-	-
35 Tumores de evolución incierta y de naturaleza no especificada	5,65	-	2,02	-	-	-	-	1,04	2,11
36 Diabetes	24,21	-	-	-	-	-	-	1,04	2,11
37 Otras enfermedades endocrinas e inmunitarias	5,29	26,48	2,02	-	-	1,08	-	-	-
38 Síndrome de inmunodeficiencia adquirida (SIDA)	2,06	-	2,02	-	-	-	1,01	5,22	6,34
39 Serología o cultivo ⊕ para el VIH	0,27	-	-	-	-	1,08	-	-	-
40 Anemias	1,70	-	-	-	1,36	-	-	-	-
41 Otras enfermedades de la sangre y de los órganos hematopoyéticos	2,24	-	-	-	-	-	-	-	-
42 Psicosis alcohólica	0,27	-	-	-	-	-	-	-	-
43 Otros trastornos mentales	26,46	-	-	-	-	-	-	2,09	2,11
44 Enfermedades del sistema nervioso y de los órganos de los sentidos	16,59	8,83	8,09	1,44	-	-	1,01	2,09	3,17
45 Enfermedades reumáticas crónicas del corazón	3,86	-	-	-	-	-	-	-	-
46 Enfermedades hipertensivas	14,17	-	-	-	-	-	-	-	1,06
47 Enfermedades isquémicas del corazón	88,69	-	-	-	-	-	-	-	-
48 Otras enfermedades del corazón y de la circulación pulmonar	72,19	8,83	-	-	-	1,08	3,02	2,09	8,46
49 Enfermedades del corazón mal definidas	3,95	8,83	-	-	-	-	-	1,04	1,06
50 Enfermedades cerebrovasculares	100,80	-	-	-	-	1,08	-	1,04	4,23
51 Arteriosclerosis	6,55	-	-	-	-	-	-	-	-
52 Enfermedades vasos sanguíneos	9,06	-	-	-	-	-	-	-	1,06
53 Infecciones respiratorias agudas incluida influenza	2,60	-	-	-	-	1,08	-	-	-
54 Neumonía	13,63	-	-	-	-	-	-	2,09	-
55 Bronquitis, enfisema, asma	47,98	-	-	-	-	1,08	-	1,04	1,06
56 Otras enfermedades del aparato respiratorio	26,01	8,83	-	-	-	-	1,01	1,04	1,06
57 Gastritis, duodenitis, úlcus péptico	3,14	-	-	-	-	-	-	-	-
58 Cirrosis y otras enfermedades crónicas del hígado	15,34	-	-	-	-	-	-	-	1,06
59 Resto de enfermedades del aparato digestivo	25,11	8,83	-	-	-	1,08	1,01	-	1,06

I.5. MORTALIDAD ESPECÍFICA POR EDAD Y CAUSAS DE LA LISTA REDUCIDA. TASAS POR 100.000 HABITANTES. TOTAL (Continuación).

CAUSA	De 35 a 39 años	De 40 a 44 años	De 45 a 49 años	De 50 a 54 años	De 55 a 59 años	De 60 a 64 años	De 65 a 69 años	De 70 a 74 años	De 75 y más años
32 Otros tumores del tejido linfático y órganos hematopoyéticos	1,21	1,45	8,03	8,89	10,32	23,96	30,37	34,64	62,84
33 Tumores benignos	-	-	-	1,78	4,13	3,69	1,90	2,31	1,65
34 Carcinoma in situ	-	-	-	-	-	-	-	-	-
35 Tumores de evolución incierta y de naturaleza no especificada	-	1,45	3,21	1,78	6,19	11,06	7,59	23,09	52,92
36 Diabetes	-	1,45	1,61	3,55	10,32	25,80	49,34	110,84	281,14
37 Otras enfermedades endocrinas e inmunitarias	-	7,25	1,61	3,55	-	9,21	3,80	16,16	52,92
38 Síndrome de inmunodeficiencia adquirida (SIDA)	4,83	4,35	-	1,78	2,06	-	-	2,31	-
39 Serología o cultivo ⊕ para el VIH	1,21	-	-	-	-	1,84	-	-	-
40 Anemias	-	-	-	-	-	-	-	2,31	28,11
41 Otras enfermedades de la sangre y de los órganos hematopoyéticos	-	-	1,61	-	2,06	1,84	11,39	4,62	23,15
42 Psicosis alcohólica	1,21	1,45	-	-	-	-	-	2,31	-
43 Otros trastornos mentales	1,21	8,70	3,21	-	2,06	7,37	13,29	32,33	423,36
44 Enfermedades del sistema nervioso y de los órganos de los sentidos	2,42	4,35	3,21	5,33	12,38	12,90	24,67	55,42	186,88
45 Enfermedades reumáticas crónicas del corazón	-	-	3,21	7,11	4,13	7,37	20,88	13,85	23,15
46 Enfermedades hipertensivas	-	-	-	1,78	4,13	7,37	17,08	48,49	198,45
47 Enfermedades isquémicas del corazón	3,62	14,50	20,88	42,65	47,46	119,78	214,46	367,15	957,53
48 Otras enfermedades del corazón y de la circulación pulmonar	3,62	5,80	14,46	10,66	8,25	64,50	87,30	168,56	1.008,80
49 Enfermedades del corazón mal definidas	-	-	-	-	6,19	5,53	7,59	6,93	46,31
50 Enfermedades cerebrovasculares	4,83	8,70	11,24	10,66	26,83	57,13	125,26	293,26	1.418,93
51 Arteriosclerosis	-	-	-	-	6,19	-	3,80	6,93	107,49
52 Enfermedades vasos sanguíneos	-	-	3,21	5,33	10,32	3,69	18,98	30,02	107,49
53 Infecciones respiratorias agudas incluida influenza	-	-	-	-	-	1,84	-	-	44,65
54 Neumonía	1,21	-	3,21	5,33	2,06	5,53	7,59	36,95	198,45
55 Bronquitis, enfisema, asma	-	-	1,61	3,55	20,64	53,44	72,12	157,02	635,05
56 Otras enfermedades del aparato respiratorio	3,62	2,90	1,61	-	8,25	16,58	43,65	64,65	357,21
57 Gastritis, duodenitis, úlcus péptico	-	1,45	-	-	-	-	5,69	2,31	49,61
58 Cirrosis y otras enfermedades crónicas del hígado	7,25	8,70	12,85	33,77	26,83	53,44	47,45	39,25	77,73
59 Resto de enfermedades del aparato digestivo	1,21	7,25	4,82	7,11	10,32	27,64	37,96	94,67	300,99

I.5. MORTALIDAD ESPECÍFICA POR EDAD Y CAUSAS DE LA LISTA REDUCIDA. TASAS POR 100.000 HABITANTES. TOTAL (Continuación).

CAUSA	TOTAL	Menos de 1 año	De 1 a 4 años	De 5 a 9 años	De 10 a 14 años	De 15 a 19 años	De 20 a 24 años	De 25 a 29 años	De 30 a 34 años
60 Nefritis, síndrome nefrótico, nefrosis	15,78	-	-	-	-	-	-	-	-
61 Resto de las enfermedades del aparato urinario	5,65	-	-	-	-	1,08	-	-	-
62 Enfermedades de los órganos genitales masculinos	1,09	-	-	-	-	-	-	-	-
63 Enfermedades de los órganos genitales femeninos	0,53	-	-	-	-	-	-	-	-
64 Complicaciones del embarazo, parto y puerperio	-	-	-	-	-	-	-	-	-
65 Enfermedades de piel y tejido celular subcutáneo	1,97	-	-	-	-	-	-	-	-
66 Enfermedades del sistema osteomuscular y tejido conjuntivo	7,17	8,83	-	-	-	1,08	-	-	-
67 Anomalías congénitas	4,66	300,11	10,12	2,88	-	-	2,01	-	1,06
68 Causas perinatales	2,78	273,63	-	-	-	-	-	-	-
69 Síntomas y estados morbosos mal definidos	14,71	-	-	-	-	-	-	-	-
70 Accidentes de vehículo a motor.	18,21	-	6,07	-	5,43	35,80	22,15	18,80	23,26
71 Caídas accidentales	4,13	-	-	-	-	-	-	1,04	1,06
72 Ahogamiento	1,52	-	2,02	-	-	1,08	-	1,04	3,17
73 Accidentes de tipo industrial	0,90	-	-	-	-	1,08	1,01	1,04	-
74 Suicidio y autolesiones	9,60	-	-	-	1,36	3,25	7,05	13,58	7,40
75 Resto de causas externas	6,91	-	-	-	2,71	-	6,04	11,49	6,34
76 Dependencia a las drogas. Abuso de las drogas. Envenenamiento accidental por opiáceos, cocaína	1,17	-	-	-	-	-	-	2,09	4,23

I.5. MORTALIDAD ESPECÍFICA POR EDAD Y CAUSAS DE LA LISTA REDUCIDA. TASAS POR 100.000 HABITANTES. TOTAL (Continuación).

CAUSA	De 35 a 39 años	De 40 a 44 años	De 45 a 49 años	De 50 a 54 años	De 55 a 59 años	De 60 a 64 años	De 65 a 69 años	De 70 a 74 años	De 75 y más años
60 Nefritis, síndrome nefrótico, nefrosis	-	4,35	1,61	3,55	-	14,74	20,88	71,58	198,45
61 Resto de las enfermedades del aparato urinario	-	-	-	3,55	4,13	7,37	1,90	11,55	79,38
62 Enfermedades de los órganos genitales masculinos	-	-	-	-	-	-	-	-	26,39
63 Enfermedades de los órganos genitales femeninos	-	-	-	-	-	-	-	8,40	2,65
64 Complicaciones del embarazo, parto y puerperio	-	-	-	-	-	-	-	-	-
65 Enfermedades de piel y tejido celular subcutáneo	-	-	1,61	-	-	-	1,90	2,31	31,42
66 Enfermedades del sistema osteomuscular y tejido conjuntivo	-	1,45	-	1,78	-	3,69	11,39	11,55	104,19
67 Anomalías congénitas	1,21	1,45	1,61	-	-	1,84	-	2,31	4,96
68 Causas perinatales	-	-	-	-	-	-	-	-	-
69 Síntomas y estados morbosos mal definidos	-	-	4,82	1,78	4,13	-	9,49	11,55	244,76
70 Accidentes de vehículo a motor.	22,95	14,50	9,64	16,00	18,57	16,58	22,77	32,33	21,50
71 Caídas accidentales	3,62	-	1,61	5,33	10,32	1,84	11,39	-	41,34
72 Ahogamiento	-	1,45	-	-	2,06	3,69	9,49	2,31	1,65
73 Accidentes de tipo industrial	1,21	-	4,82	1,78	-	-	-	2,31	1,65
74 Suicidio y autolesiones	15,70	7,25	9,64	14,22	10,32	7,37	9,49	32,33	26,46
75 Resto de causas externas	10,87	7,25	6,42	5,33	4,13	7,37	11,39	20,78	16,54
76 Dependencia a las drogas. Abuso de las drogas. Envenenamiento accidental por opiáceos, cocaína	4,83	1,45	1,61	1,78	-	-	-	-	-

I.5. MORTALIDAD ESPECÍFICA POR EDAD Y CAUSAS DE LA LISTA REDUCIDA. TASAS POR 100.000 HABITANTES. HOMBRES.

	CAUSA	TOTAL	Menos de 1 año	De 1 a 4 años	De 5 a 9 años	De 10 a 14 años	De 15 a 19 años	De 20 a 24 años	De 25 a 29 años	De 30 a 34 años
	TOTAL	876,95	705,32	27,43	19,60	15,81	82,08	80,31	112,56	157,67
01	Fiebres tifoidea y paratifoidea	-	-	-	-	-	-	-	-	-
02	Otras infecciones por salmonella y otras intoxicaciones alimentarias	-	-	-	-	-	-	-	-	-
03	Enfermedades infecciosas intestinales	0,18	-	-	-	-	-	1,96	-	-
04	Tuberculosis respiratoria	0,91	-	-	-	-	-	-	-	-
05	Otras tuberculosis	1,09	-	-	-	-	-	-	-	-
06	Otras enfermedades infecciosas bacterianas	4,17	17,20	-	-	-	-	-	-	-
07	Hepatitis viral	2,90	-	-	-	-	-	-	-	-
08	Tétanos	0,18	-	-	-	-	-	-	-	-
09	Resto enfermedades infecciosas víricas	0,18	-	-	-	-	-	-	-	-
10	Enfermedades parasitarias y resto de infecciones	0,73	-	-	2,80	-	-	-	-	2,07
11	Tumor maligno de cavidad bucal y faringe	9,25	-	-	-	-	-	-	-	-
12	Tumor maligno del esófago	6,71	-	-	-	-	-	-	2,05	-
13	Tumor maligno del estómago	12,88	-	-	-	-	-	-	-	-
14	Tumor maligno del intestino delgado	0,36	-	-	-	-	-	-	-	-
15	Tumor maligno del intestino grueso	17,77	-	-	-	-	-	-	-	-
16	Tumor maligno del recto.	6,35	-	-	-	-	-	-	2,05	-
17	Tumor maligno del hígado	7,98	-	-	-	-	-	-	-	-
18	Tumor maligno de la vesícula biliar	2,36	-	-	-	-	-	-	-	-
19	Tumor maligno del páncreas	6,71	-	-	-	-	-	-	-	-
20	Tumor maligno de la laringe	7,98	-	-	-	-	-	-	-	-
21	Tumor maligno de la tráquea, de los bronquios y del pulmón	72,01	-	-	-	-	-	-	-	2,07
22	Tumor maligno de los huesos	1,09	-	-	-	-	-	-	-	-
23	Tumor maligno de la piel	4,53	-	-	-	-	-	-	-	-
24	Tumor maligno de la mama femenina	-	-	-	-	-	-	-	-	-
25	Tumor maligno del cuello uterino	-	-	-	-	-	-	-	-	-
26	Otros tumores malignos del útero	-	-	-	-	-	-	-	-	-
27	Tumor maligno de la próstata	24,85	-	-	-	-	-	-	-	-
28	Tumor maligno de otras localizaciones	32,83	-	-	5,60	-	-	1,96	-	10,37
29	Tumor maligno de localización no especificada	10,34	-	-	-	-	-	-	-	-
30	Leucemia	7,26	-	-	5,60	2,63	-	1,96	2,05	2,07
31	Enfermedad de Hodgkin	0,36	-	-	-	-	-	-	-	-

I.5. MORTALIDAD ESPECÍFICA POR EDAD Y CAUSAS DE LA LISTA REDUCIDA. TASAS POR 100.000 HABITANTES. HOMBRES.

	CAUSA	De 35 a 39 años	De 40 a 44 años	De 45 a 49 años	De 50 a 54 años	De 55 a 59 años	De 60 a 64 años	De 65 a 69 años	De 70 a 74 años	De 75 y más años
	TOTAL	204,86	251,45	343,16	557,28	774,80	1.457,80	2.291,78	3.564,65	10.165,84
01	Fiebres tifoidea y paratifoidea	-	-	-	-	-	-	-	-	-
02	Otras infecciones por salmonella y otras intoxicaciones alimentarias	-	-	-	-	-	-	-	-	-
03	Enfermedades infecciosas intestinales	-	-	-	-	-	-	-	-	-
04	Tuberculosis respiratoria	-	2,89	-	-	-	-	-	10,26	8,80
05	Otras tuberculosis	-	-	3,24	-	-	-	-	15,39	8,80
06	Otras enfermedades infecciosas bacterianas	-	-	-	3,64	4,28	3,85	16,20	25,64	43,99
07	Hepatitis viral	7,23	-	-	3,64	12,84	7,69	8,10	10,26	13,20
08	Tétanos	-	-	-	-	-	-	4,05	-	-
09	Resto enfermedades infecciosas víricas	-	-	-	-	-	-	-	-	4,40
10	Enfermedades parasitarias y resto de infecciones	-	-	-	-	-	3,85	4,05	-	-
11	Tumor maligno de cavidad bucal y faringe	2,41	11,56	12,95	7,28	34,25	30,77	24,29	46,16	39,59
12	Tumor maligno del esófago	2,41	2,89	3,24	14,57	17,12	19,23	24,29	25,64	39,59
13	Tumor maligno del estómago	-	2,89	6,47	10,93	17,12	26,93	48,59	51,29	140,76
14	Tumor maligno del intestino delgado	-	-	-	-	-	3,85	-	-	4,40
15	Tumor maligno del intestino grueso	2,41	-	6,47	18,21	21,40	61,54	40,49	82,06	189,15
16	Tumor maligno del recto	-	-	-	3,64	4,28	15,39	20,25	41,03	65,98
17	Tumor maligno del hígado	-	2,89	9,71	-	8,56	19,23	56,69	25,64	61,58
18	Tumor maligno de la vesícula biliar	-	-	-	-	-	11,54	4,05	5,13	35,19
19	Tumor maligno del páncreas	-	2,89	6,47	-	38,53	15,39	16,20	20,52	57,19
20	Tumor maligno de la laringe	-	-	19,42	18,21	4,28	26,93	44,54	15,39	48,39
21	Tumor maligno de la tráquea, de los bronquios y del pulmón	16,87	17,34	45,32	69,20	136,98	203,86	327,98	405,19	461,88
22	Tumor maligno de los huesos	-	-	-	-	-	-	8,10	5,13	13,20
23	Tumor maligno de la piel	2,41	5,78	3,24	-	-	3,85	28,34	15,39	43,99
24	Tumor maligno de la mama femenina	-	-	-	-	-	-	-	-	-
25	Tumor maligno del cuello uterino	-	-	-	-	-	-	-	-	-
26	Otros tumores malignos del útero	-	-	-	-	-	-	-	-	-
27	Tumor maligno de la próstata	-	-	-	10,93	4,28	26,93	52,64	123,10	391,50
28	Tumor maligno de otras localizaciones	7,23	17,34	6,47	40,07	21,40	76,93	89,08	117,97	356,31
29	Tumor maligno de localización no especificada	2,41	-	3,24	21,85	12,84	23,08	32,39	61,55	87,98
30	Leucemia	-	-	-	3,64	17,12	-	24,29	25,64	79,18
31	Enfermedad de Hodgkin	-	2,89	-	-	-	-	4,05	-	-

I.5. MORTALIDAD ESPECÍFICA POR EDAD Y CAUSAS DE LA LISTA REDUCIDA. TASAS POR 100.000 HABITANTES. HOMBRES (Continuación).

CAUSA	TOTAL	Menos de 1 año	De 1 a 4 años	De 5 a 9 años	De 10 a 14 años	De 15 a 19 años	De 20 a 24 años	De 25 a 29 años	De 30 a 34 años
32 Otros tumores del tejido linfático y órganos hematopoyéticos	10,70	-	-	-	-	-	1,96	-	2,07
33 Tumores benignos	0,54	-	-	-	-	-	-	-	-
34 Carcinoma in situ	-	-	-	-	-	-	-	-	-
35 Tumores de evolución incierta y de naturaleza no especificada	6,89	-	-	-	-	-	-	2,05	2,07
36 Diabetes	17,23	-	-	-	-	-	-	-	4,15
37 Otras enfermedades endocrinas e inmunitarias	4,17	34,41	-	-	-	-	-	-	-
38 Síndrome de inmunodeficiencia adquirida (SIDA)	3,45	-	-	-	-	-	1,96	8,19	12,45
39 Serología o cultivo ⊕ para el VIH	0,54	-	-	-	-	2,10	-	-	-
40 Anemias	1,09	-	-	-	2,63	-	-	-	-
41 Otras enfermedades de la sangre y de los órganos hematopoyéticos	2,90	-	-	-	-	-	-	-	-
42 Psicosis alcohólica	0,54	-	-	-	-	-	-	-	-
43 Otros trastornos mentales	20,68	-	-	-	-	-	-	4,09	-
44 Enfermedades del sistema nervioso y de los órganos de los sentidos	16,32	17,20	3,92	2,80	-	-	1,96	4,09	4,15
45 Enfermedades reumáticas crónicas del corazón	1,81	-	-	-	-	-	-	-	-
46 Enfermedades hipertensivas	9,07	-	-	-	-	-	-	-	-
47 Enfermedades isquémicas del corazón	98,85	-	-	-	-	-	-	-	-
48 Otras enfermedades del corazón y de la circulación pulmonar	56,59	17,20	-	-	-	2,10	5,88	2,05	16,60
49 Enfermedades del corazón mal definidas	3,63	17,20	-	-	-	-	-	2,05	2,07
50 Enfermedades cerebrovasculares	85,43	-	-	-	-	-	-	-	8,30
51 Arteriosclerosis	4,72	-	-	-	-	-	-	-	-
52 Enfermedades vasos sanguíneos	11,97	-	-	-	-	-	-	-	2,07
53 Infecciones respiratorias agudas incluida influenza	1,27	-	-	-	-	2,10	-	-	-
54 Neumonía	13,97	-	-	-	-	-	-	2,05	-
55 Bronquitis, enfisema, asma	73,64	-	-	-	-	2,10	-	2,05	2,07
56 Otras enfermedades del aparato respiratorio	26,66	17,20	-	-	-	-	1,96	-	-
57 Gastritis, duodenitis, úlcus péptico	3,99	-	-	-	-	-	-	-	-
58 Cirrosis y otras enfermedades crónicas del hígado	23,58	-	-	-	-	-	-	-	2,07
59 Resto de enfermedades del aparato digestivo	25,57	17,20	-	-	-	2,10	1,96	-	2,07

I.5. MORTALIDAD ESPECÍFICA POR EDAD Y CAUSAS DE LA LISTA REDUCIDA. TASAS POR 100.000 HABITANTES. HOMBRES (Continuación).

CAUSA	De 35 a 39 años	De 40 a 44 años	De 45 a 49 años	De 50 a 54 años	De 55 a 59 años	De 60 a 64 años	De 65 a 69 años	De 70 a 74 años	De 75 y más años
32 Otros tumores del tejido linfático y órganos hematopoyéticos	-	2,89	9,71	14,57	21,40	38,46	40,49	46,16	65,98
33 Tumores benignos	-	-	-	3,64	4,28	-	4,05	-	-
34 Carcinoma in situ	-	-	-	-	-	-	-	-	-
35 Tumores de evolución incierta y de naturaleza no especificada	-	2,89	3,24	3,64	8,56	11,54	16,20	30,77	79,18
36 Diabetes	-	2,89	3,24	7,28	-	15,39	56,69	87,19	237,54
37 Otras enfermedades endocrinas e inmunitarias	-	5,78	3,24	-	-	15,39	8,10	25,64	30,79
38 Síndrome de inmunodeficiencia adquirida (SIDA)	7,23	5,78	-	3,64	4,28	-	-	5,13	-
39 Serología o cultivo ⊕ para el VIH	2,41	-	-	-	-	3,85	-	-	-
40 Anemias	-	-	-	-	-	-	-	-	21,99
41 Otras enfermedades de la sangre y de los órganos hematopoyéticos	-	-	3,24	-	-	3,85	20,25	10,26	30,79
42 Psicosis alcohólica	2,41	2,89	-	-	-	-	-	5,13	-
43 Otros trastornos mentales	2,41	11,56	-	-	-	11,54	16,20	30,77	413,50
44 Enfermedades del sistema nervioso y de los órganos de los sentidos	4,82	5,78	3,24	3,64	17,12	11,54	24,29	71,81	215,55
45 Enfermedades reumáticas crónicas del corazón	-	-	3,24	10,93	-	-	16,20	-	8,80
46 Enfermedades hipertensivas	-	-	-	3,64	4,28	7,69	28,34	30,77	145,16
47 Enfermedades isquémicas del corazón	4,82	28,90	38,85	61,92	85,61	203,86	336,07	502,64	1.099,72
48 Otras enfermedades del corazón y de la circulación pulmonar	4,82	8,67	25,90	14,57	17,12	92,31	125,52	210,29	796,20
49 Enfermedades del corazón mal definidas	-	-	-	-	8,56	7,69	4,05	15,39	39,59
50 Enfermedades cerebrovasculares	4,82	8,67	12,95	18,21	29,96	84,62	186,26	364,16	1.350,46
51 Arteriosclerosis	-	-	-	-	12,84	-	8,10	5,13	87,98
52 Enfermedades vasos sanguíneos	-	-	3,24	7,28	17,12	7,69	28,34	61,55	162,76
53 Infecciones respiratorias agudas incluida influenza	-	-	-	-	-	3,85	-	-	21,99
54 Neumonía	2,41	-	3,24	7,28	4,28	7,69	12,15	56,42	241,94
55 Bronquitis, enfisema, asma	-	-	3,24	7,28	29,96	88,47	137,67	307,74	1.214,09
56 Otras enfermedades del aparato respiratorio	4,82	2,89	3,24	-	8,56	30,77	60,74	102,58	422,29
57 Gastritis, duodenitis, úlcus péptico	-	2,89	-	-	-	-	8,10	5,13	79,18
58 Cirrosis y otras enfermedades crónicas del hígado	12,05	8,67	12,95	69,20	47,09	103,85	76,93	61,55	127,57
59 Resto de enfermedades del aparato digestivo	-	14,45	6,47	14,57	12,84	26,93	52,64	117,97	351,91

I.5. MORTALIDAD ESPECÍFICA POR EDAD Y CAUSAS DE LA LISTA REDUCIDA. TASAS POR 100.000 HABITANTES. HOMBRES (Continuación).

CAUSA	TOTAL	Menos de 1 año	De 1 a 4 años	De 5 a 9 años	De 10 a 14 años	De 15 a 19 años	De 20 a 24 años	De 25 a 29 años	De 30 a 34 años
60 Nefritis, síndrome nefrótico, nefrosis	14,15	-	-	-	-	-	-	-	-
61 Resto de las enfermedades del aparato urinario	3,99	-	-	-	-	-	-	-	-
62 Enfermedades de los órganos genitales masculinos	1,09	-	-	-	-	-	-	-	-
63 Enfermedades de los órganos genitales femeninos	-	-	-	-	-	-	-	-	-
64 Complicaciones del embarazo, parto y puerperio	-	-	-	-	-	-	-	-	-
65 Enfermedades de piel y tejido celular subcutáneo	0,91	-	-	-	-	-	-	-	-
66 Enfermedades del sistema osteomuscular y tejido conjuntivo	3,99	-	-	-	-	2,10	-	-	-
67 Anomalías congénitas	4,90	275,25	11,76	2,80	-	-	3,92	-	-
68 Causas perinatales	3,08	292,45	-	-	-	-	-	-	-
69 Síntomas y estados morbosos mal definidos	8,34	-	-	-	-	-	-	-	-
70 Accidentes de vehículo a motor.	31,38	-	7,84	-	7,90	58,93	33,30	30,70	41,49
71 Caídas accidentales	4,35	-	-	-	-	-	-	2,05	2,07
72 Ahogamiento	2,90	-	3,92	-	-	2,10	-	2,05	6,22
73 Accidentes de tipo industrial	1,81	-	-	-	-	2,10	1,96	2,05	-
74 Suicidio y autolesiones	16,32	-	-	-	-	6,31	11,75	24,56	12,45
75 Resto de causas externas	9,61	-	-	-	2,63	-	7,84	14,33	10,37
76 Dependencia a las drogas. Abuso de las drogas. Envenenamiento accidental por opiáceos, cocaína	2,36	-	-	-	-	-	-	4,09	8,30

I.5. MORTALIDAD ESPECÍFICA POR EDAD Y CAUSAS DE LA LISTA REDUCIDA. TASAS POR 100.000 HABITANTES. HOMBRES (Continuación).

CAUSA	De 35 a 39 años	De 40 a 44 años	De 45 a 49 años	De 50 a 54 años	De 55 a 59 años	De 60 a 64 años	De 65 a 69 años	De 70 a 74 años	De 75 y más años
60 Nefritis, síndrome nefrótico, nefrosis	-	8,67	-	-	-	15,39	24,29	97,45	202,35
61 Resto de las enfermedades del aparato urinario	-	-	-	-	-	11,54	-	10,26	74,78
62 Enfermedades de los órganos genitales masculinos	-	-	-	-	-	-	-	-	26,39
63 Enfermedades de los órganos genitales femeninos	-	-	-	-	-	-	-	-	-
64 Complicaciones del embarazo, parto y puerperio	-	-	-	-	-	-	-	-	-
65 Enfermedades de piel y tejido celular subcutáneo	-	-	3,24	-	-	-	4,05	5,13	8,80
66 Enfermedades del sistema osteomuscular y tejido conjuntivo	-	2,89	-	-	-	-	8,10	5,13	74,78
67 Anomalías congénitas	2,41	2,89	3,24	-	-	3,85	-	5,13	-
68 Causas perinatales	-	-	-	-	-	-	-	-	-
69 Síntomas y estados morbosos mal definidos	-	-	6,47	-	4,28	-	8,10	10,26	171,56
70 Accidentes de vehículo a motor.	40,97	26,01	19,42	32,78	34,25	26,93	40,49	51,29	52,79
71 Caídas accidentales	7,23	-	3,24	10,93	21,40	3,85	12,15	-	26,39
72 Ahogamiento	-	2,89	-	-	4,28	7,69	16,20	5,13	4,40
73 Accidentes de tipo industrial	2,41	-	9,71	3,64	-	-	-	5,13	4,40
74 Suicidio y autolesiones	28,92	11,56	19,42	18,21	12,84	15,39	16,20	61,55	57,19
75 Resto de causas externas	16,87	8,67	9,71	10,93	8,56	15,39	16,20	25,64	21,99
76 Dependencia a las drogas. Abuso de las drogas. Envenenamiento accidental por opiáceos, cocaína	9,64	2,89	3,24	3,64	-	-	-	-	-

I.5. MORTALIDAD ESPECÍFICA POR EDAD Y CAUSAS DE LA LISTA REDUCIDA. TASAS POR 100.000 HABITANTES. MUJERES.

	CAUSA	TOTAL	Menos de 1 año	De 1 a 4 años	De 5 a 9 años	De 10 a 14 años	De 15 a 19 años	De 20 a 24 años	De 25 a 29 años	De 30 a 34 años
	TOTAL	748,95	616,39	46,03	8,92	8,40	17,91	24,85	36,26	40,98
01	Fiebres tifoidea y paratifoidea	-	-	-	-	-	-	-	-	-
02	Otras infecciones por salmonella y otras intoxicaciones alimentarias	-	-	-	-	-	-	-	-	-
03	Enfermedades infecciosas intestinales	0,18	-	-	-	-	-	-	-	-
04	Tuberculosis respiratoria	0,53	-	-	-	-	-	-	-	-
05	Otras tuberculosis	0,71	-	-	-	-	-	2,07	-	-
06	Otras enfermedades infecciosas bacterianas	5,50	-	4,18	-	-	-	-	-	2,16
07	Hepatitis viral	1,42	-	-	-	-	-	-	-	2,16
08	Tétanos	-	-	-	-	-	-	-	-	-
09	Resto enfermedades infecciosas víricas	0,18	-	-	-	-	-	-	-	-
10	Enfermedades parasitarias y resto de infecciones	0,71	-	-	-	-	-	-	-	-
11	Tumor maligno de cavidad bucal y faringe	1,42	-	-	-	-	-	-	-	-
12	Tumor maligno del esófago	1,42	-	-	-	-	-	-	-	-
13	Tumor maligno del estómago	10,29	-	-	-	-	-	-	-	-
14	Tumor maligno del intestino delgado	0,18	-	-	-	-	-	-	-	-
15	Tumor maligno del intestino grueso	16,14	-	-	-	-	-	-	-	2,16
16	Tumor maligno del recto.	4,26	-	-	-	-	-	-	-	-
17	Tumor maligno del hígado	4,79	-	-	-	-	-	-	-	-
18	Tumor maligno de la vesícula biliar	4,26	-	-	-	-	-	-	-	-
19	Tumor maligno del páncreas	6,21	-	-	-	-	-	2,07	-	-
20	Tumor maligno de la laringe	-	-	-	-	-	-	-	-	-
21	Tumor maligno de la tráquea, de los bronquios y del pulmón	5,32	-	-	-	-	-	-	-	-
22	Tumor maligno de los huesos	0,71	-	-	-	-	-	-	4,27	-
23	Tumor maligno de la piel	3,19	-	-	-	-	-	-	-	-
24	Tumor maligno de la mama femenina	27,14	-	-	-	-	-	-	-	4,31
25	Tumor maligno del cuello uterino	2,66	-	-	-	-	-	-	2,13	-
26	Otros tumores malignos del útero	5,68	-	-	-	-	-	-	-	-
27	Tumor maligno de la próstata	-	-	-	-	-	-	-	-	-
28	Tumor maligno de otras localizaciones	19,51	-	-	-	-	-	2,07	-	2,16
29	Tumor maligno de localización no especificada	8,51	-	-	-	-	-	-	-	-
30	Leucemia	5,14	-	4,18	5,95	-	-	2,07	-	2,16
31	Enfermedad de Hodgkin	0,35	-	-	-	-	-	-	-	-

I.5. MORTALIDAD ESPECÍFICA POR EDAD Y CAUSAS DE LA LISTA REDUCIDA. TASAS POR 100.000 HABITANTES. MUJERES.

	CAUSA	De 35 a 39 años	De 40 a 44 años	De 45 a 49 años	De 50 a 54 años	De 55 a 59 años	De 60 a 64 años	De 65 a 69 años	De 70 a 74 años	De 75 y más años
	TOTAL	62,96	110,55	146,63	208,25	374,56	590,77	825,18	1.877,36	7.966,08
01	Fiebres tifoidea y paratifoidea	-	-	-	-	-	-	-	-	-
02	Otras infecciones por salmonella y otras intoxicaciones alimentarias	-	-	-	-	-	-	-	-	-
03	Enfermedades infecciosas intestinales	-	-	-	-	-	-	-	-	2,65
04	Tuberculosis respiratoria	-	-	-	-	-	-	3,57	-	5,30
05	Otras tuberculosis	-	-	-	-	-	-	-	4,20	5,30
06	Otras enfermedades infecciosas bacterianas	-	-	-	-	3,98	3,54	-	29,40	53,00
07	Hepatitis viral	-	-	3,19	-	3,98	3,54	-	8,40	5,30
08	Tétanos	-	-	-	-	-	-	-	-	-
09	Resto enfermedades infecciosas víricas	-	-	-	-	-	-	-	-	2,65
10	Enfermedades parasitarias y resto de infecciones	-	-	-	-	-	3,54	-	4,20	5,30
11	Tumor maligno de cavidad bucal y faringe	-	2,91	-	6,94	-	-	-	4,20	10,60
12	Tumor maligno del esófago	-	-	-	-	-	3,54	-	8,40	13,25
13	Tumor maligno del estómago	4,84	2,91	6,38	13,88	3,98	21,23	25,01	33,60	71,55
14	Tumor maligno del intestino delgado	-	-	-	-	-	-	-	-	2,65
15	Tumor maligno del intestino grueso	4,84	5,82	3,19	3,47	11,95	24,76	21,43	92,40	121,90
16	Tumor maligno del recto	-	-	-	-	3,98	7,08	7,14	4,20	47,70
17	Tumor maligno del hígado	-	-	-	-	-	14,15	10,72	25,20	37,10
18	Tumor maligno de la vesícula biliar	-	-	-	3,47	3,98	7,08	3,57	8,40	45,05
19	Tumor maligno del páncreas	-	-	-	6,94	19,92	10,61	21,43	33,60	26,50
20	Tumor maligno de la laringe	-	-	-	-	-	-	-	-	-
21	Tumor maligno de la tráquea, de los bronquios y del pulmón	-	-	6,38	6,94	7,97	3,54	14,29	33,60	29,15
22	Tumor maligno de los huesos	-	-	-	3,47	-	-	-	-	2,65
23	Tumor maligno de la piel	-	-	3,19	-	7,97	3,54	7,14	8,40	26,50
24	Tumor maligno de la mama femenina	16,95	20,36	35,06	13,88	75,71	63,68	75,02	100,80	106,00
25	Tumor maligno del cuello uterino	-	11,64	3,19	6,94	11,95	-	-	8,40	5,30
26	Otros tumores malignos del útero	-	2,91	6,38	10,41	15,94	14,15	14,29	21,00	23,85
27	Tumor maligno de la próstata	-	-	-	-	-	-	-	-	-
28	Tumor maligno de otras localizaciones	2,42	5,82	6,38	34,71	27,89	49,53	42,87	71,40	113,95
29	Tumor maligno de localización no especificada	-	2,91	3,19	3,47	11,95	28,30	10,72	29,40	63,60
30	Leucemia	-	-	-	-	3,98	7,08	3,57	29,40	34,45
31	Enfermedad de Hodgkin	-	-	-	-	-	3,54	-	-	2,65

I.5. MORTALIDAD ESPECÍFICA POR EDAD Y CAUSAS DE LA LISTA REDUCIDA. TASAS POR 100.000 HABITANTES. MUJERES (Continuación).

CAUSA	TOTAL	Menos de 1 año	De 1 a 4 años	De 5 a 9 años	De 10 a 14 años	De 15 a 19 años	De 20 a 24 años	De 25 a 29 años	De 30 a 34 años
32 Otros tumores del tejido linfático y órganos hematopoyéticos	7,63	-	-	-	-	-	-	-	2,16
33 Tumores benignos	0,89	-	-	-	-	-	-	-	-
34 Carcinoma in situ	-	-	-	-	-	-	-	-	-
35 Tumores de evolución incierta y de naturaleza no especificada	4,43	-	4,18	-	-	-	-	-	2,16
36 Diabetes	31,04	-	-	-	-	-	-	2,13	-
37 Otras enfermedades endocrinas e inmunitarias	6,39	18,13	4,18	-	-	2,24	-	-	-
38 Síndrome de inmunodeficiencia adquirida (SIDA)	0,71	-	4,18	-	-	-	-	2,13	-
39 Serología o cultivo ⊕ para el VIH	-	-	-	-	-	-	-	-	-
40 Anemias	2,31	-	-	-	-	-	-	-	-
41 Otras enfermedades de la sangre y de los órganos hematopoyéticos	1,60	-	-	-	-	-	-	-	-
42 Psicosis alcohólica	-	-	-	-	-	-	-	-	-
43 Otros trastornos mentales	32,11	-	-	-	-	-	-	-	4,31
44 Enfermedades del sistema nervioso y de los órganos de los sentidos	16,85	-	12,55	-	-	-	-	-	2,16
45 Enfermedades reumáticas crónicas del corazón	5,85	-	-	-	-	-	-	-	-
46 Enfermedades hipertensivas	19,16	-	-	-	-	-	-	-	2,16
47 Enfermedades isquémicas del corazón	78,76	-	-	-	-	-	-	-	-
48 Otras enfermedades del corazón y de la circulación pulmonar	87,45	-	-	-	-	-	-	2,13	-
49 Enfermedades del corazón mal definidas	4,26	-	-	-	-	-	-	-	-
50 Enfermedades cerebrovasculares	115,84	-	-	-	-	2,24	-	2,13	-
51 Arteriosclerosis	8,34	-	-	-	-	-	-	-	-
52 Enfermedades vasos sanguíneos	6,21	-	-	-	-	-	-	-	-
53 Infecciones respiratorias agudas incluida influenza	3,90	-	-	-	-	-	-	-	-
54 Neumonía	13,30	-	-	-	-	-	-	2,13	-
55 Bronquitis, enfisema, asma	22,88	-	-	-	-	-	-	-	-
56 Otras enfermedades del aparato respiratorio	25,37	-	-	-	-	-	-	2,13	2,16
57 Gastritis, duodenitis, úlcus péptico	2,31	-	-	-	-	-	-	-	-
58 Cirrosis y otras enfermedades crónicas del hígado	7,27	-	-	-	-	-	-	-	-
59 Resto de enfermedades del aparato digestivo	24,66	-	-	-	-	-	-	-	-

I.5. MORTALIDAD ESPECÍFICA POR EDAD Y CAUSAS DE LA LISTA REDUCIDA. TASAS POR 100.000 HABITANTES. MUJERES (Continuación).

CAUSA	De 35 a 39 años	De 40 a 44 años	De 45 a 49 años	De 50 a 54 años	De 55 a 59 años	De 60 a 64 años	De 65 a 69 años	De 70 a 74 años	De 75 y más años
32 Otros tumores del tejido linfático y órganos hematopoyéticos	2,42	-	6,38	3,47	-	10,61	21,43	25,20	60,95
33 Tumores benignos	-	-	-	-	3,98	7,08	-	4,20	2,65
34 Carcinoma in situ	-	-	-	-	-	-	-	-	-
35 Tumores de evolución incierta y de naturaleza no especificada	-	-	3,19	-	3,98	10,61	-	16,80	37,10
36 Diabetes	-	-	-	-	19,92	35,38	42,87	130,20	307,41
37 Otras enfermedades endocrinas e inmunitarias	-	8,73	-	6,94	-	3,54	-	8,40	66,25
38 Síndrome de inmunodeficiencia adquirida (SIDA)	2,42	2,91	-	-	-	-	-	-	-
39 Serología o cultivo ⊕ para el VIH	-	-	-	-	-	-	-	-	-
40 Anemias	-	-	-	-	-	-	-	4,20	31,80
41 Otras enfermedades de la sangre y de los órganos hematopoyéticos	-	-	-	-	3,98	-	3,57	-	18,55
42 Psicosis alcohólica	-	-	-	-	-	-	-	-	-
43 Otros trastornos mentales	-	5,82	6,38	-	3,98	3,54	10,72	33,60	429,31
44 Enfermedades del sistema nervioso y de los órganos de los sentidos	-	2,91	3,19	6,94	7,97	14,15	25,01	42,00	169,60
45 Enfermedades reumáticas crónicas del corazón	-	-	3,19	3,47	7,97	14,15	25,01	25,20	31,80
46 Enfermedades hipertensivas	-	-	-	-	3,98	7,08	7,14	63,00	230,56
47 Enfermedades isquémicas del corazón	2,42	-	3,19	24,30	11,95	42,45	107,17	256,19	871,87
48 Otras enfermedades del corazón y de la circulación pulmonar	2,42	2,91	3,19	6,94	-	38,91	53,58	134,40	1.136,88
49 Enfermedades del corazón mal definidas	-	-	-	-	3,98	3,54	10,72	-	50,35
50 Enfermedades cerebrovasculares	4,84	8,73	9,56	3,47	23,91	31,84	71,44	235,20	1.460,18
51 Arteriosclerosis	-	-	-	-	-	-	-	8,40	119,25
52 Enfermedades vasos sanguíneos	-	-	3,19	3,47	3,98	-	10,72	4,20	74,20
53 Infecciones respiratorias agudas incluida influenza	-	-	-	-	-	-	-	-	58,30
54 Neumonía	-	-	3,19	3,47	-	3,54	3,57	21,00	172,25
55 Bronquitis, enfisema, asma	-	-	-	-	11,95	21,23	14,29	33,60	286,21
56 Otras enfermedades del aparato respiratorio	2,42	2,91	-	-	7,97	3,54	28,58	33,60	318,01
57 Gastritis, duodenitis, úlcus péptico	-	-	-	-	-	-	3,57	-	31,80
58 Cirrosis y otras enfermedades crónicas del hígado	2,42	8,73	12,75	-	7,97	7,08	21,43	21,00	47,70
59 Resto de enfermedades del aparato digestivo	2,42	-	3,19	-	7,97	28,30	25,01	75,60	270,31

I.5. MORTALIDAD ESPECÍFICA POR EDAD Y CAUSAS DE LA LISTA REDUCIDA. TASAS POR 100.000 HABITANTES. MUJERES (Continuación).

CAUSA	TOTAL	Menos de 1 año	De 1 a 4 años	De 5 a 9 años	De 10 a 14 años	De 15 a 19 años	De 20 a 24 años	De 25 a 29 años	De 30 a 34 años
60 Nefritis, síndrome nefrótico, nefrosis	17,38	-	-	-	-	-	-	-	-
61 Resto de las enfermedades del aparato urinario	7,27	-	-	-	-	2,24	-	-	-
62 Enfermedades de los órganos genitales masculinos	-	-	-	-	-	-	-	-	-
63 Enfermedades de los órganos genitales femeninos	0,53	-	-	-	-	-	-	-	-
64 Complicaciones del embarazo, parto y puerperio	-	-	-	-	-	-	-	-	-
65 Enfermedades de piel y tejido celular subcutáneo	3,02	-	-	-	-	-	-	-	-
66 Enfermedades del sistema osteomuscular y tejido conjuntivo	10,29	18,13	-	-	-	-	-	-	-
67 Anomalías congénitas	4,43	326,32	8,37	2,97	-	-	-	-	2,16
68 Causas perinatales	2,48	253,81	-	-	-	-	-	-	-
69 Síntomas y estados morbosos mal definidos	20,93	-	-	-	-	-	-	-	-
70 Accidentes de vehículo a motor	5,32	-	4,18	-	2,80	11,20	10,35	6,40	4,31
71 Caídas accidentales	3,90	-	-	-	-	-	-	-	-
72 Ahogamiento	0,18	-	-	-	-	-	-	-	-
73 Accidentes de tipo industrial	-	-	-	-	-	-	-	-	-
74 Suicidio y autolesiones	3,02	-	-	-	2,80	-	2,07	2,13	2,16
75 Resto de causas externas	4,26	-	-	-	2,80	-	4,14	8,53	2,16
76 Dependencia a las drogas. Abuso de las drogas. Envenenamiento accidental por opiáceos, cocaína	-	-	-	-	-	-	-	-	-

I.5. MORTALIDAD ESPECÍFICA POR EDAD Y CAUSAS DE LA LISTA REDUCIDA. TASAS POR 100.000 HABITANTES. MUJERES (Continuación).

CAUSA	De 35 a 39 años	De 40 a 44 años	De 45 a 49 años	De 50 a 54 años	De 55 a 59 años	De 60 a 64 años	De 65 a 69 años	De 70 a 74 años	De 75 y más años
60 Nefritis, síndrome nefrótico, nefrosis	-	-	3,19	6,94	-	14,15	17,86	50,40	196,10
61 Resto de las enfermedades del aparato urinario	-	-	-	6,94	7,97	3,54	3,57	12,60	82,15
62 Enfermedades de los órganos genitales masculinos	-	-	-	-	-	-	-	-	-
63 Enfermedades de los órganos genitales femeninos	-	-	-	-	-	-	-	8,40	2,65
64 Complicaciones del embarazo, parto y puerperio	-	-	-	-	-	-	-	-	-
65 Enfermedades de piel y tejido celular subcutáneo	-	-	-	-	-	-	-	-	45,05
66 Enfermedades del sistema osteomuscular y tejido conjuntivo	-	-	-	3,47	-	7,08	14,29	16,80	121,90
67 Anomalías congénitas	-	-	-	-	-	-	-	-	7,95
68 Causas perinatales	-	-	-	-	-	-	-	-	-
69 Síntomas y estados morbosos mal definidos	-	-	3,19	3,47	3,98	-	10,72	12,60	288,86
70 Accidentes de vehículo a motor.	4,84	2,91	-	-	3,98	7,08	7,14	16,80	2,65
71 Caídas accidentales	-	-	-	-	-	-	10,72	-	50,35
72 Ahogamiento	-	-	-	-	-	-	3,57	-	-
73 Accidentes de tipo industrial	-	-	-	-	-	-	-	-	-
74 Suicidio y autolesiones	2,42	2,91	-	10,41	7,97	-	3,57	8,40	7,95
75 Resto de causas externas	4,84	5,82	3,19	-	-	-	7,14	16,80	13,25
76 Dependencia a las drogas. Abuso de las drogas. Envenenamiento accidental por opiáceos, cocaína	-	-	-	-	-	-	-	-	-

I.6. DEFUNCIONES POR EDAD Y CAUSA DETALLADA (999 RÚBRICAS). TOTAL.

	CAUSA	TOTAL	Menos de 1 año	De 1 a 4 años	De 5 a 9 años	De 10 a 14 años	De 15 a 19 años	De 20 a 24 años	De 25 a 29 años	De 30 a 34 años
	TOTAL	9.057	75	18	10	9	47	53	72	95
001	Cólera	-	-	-	-	-	-	-	-	-
002	Fiebres tifoidea y paratifoidea	-	-	-	-	-	-	-	-	-
003	Otras infecciones por Salmonella	-	-	-	-	-	-	-	-	-
004	Shigelosis	-	-	-	-	-	-	-	-	-
005	Otra intoxicación alimentaria (bacteriana)	-	-	-	-	-	-	-	-	-
006	Amebiasis	-	-	-	-	-	-	-	-	-
007	Otras enfermedades intestinales debidas a protozoarios	-	-	-	-	-	-	-	-	-
008	Infecciones intestinales debidas a otros organismos	-	-	-	-	-	-	-	-	-
009	Infección intestinal mal definida	2	-	-	-	-	-	1	-	-
010	Infección tuberculosa primaria	-	-	-	-	-	-	-	-	-
011	Tuberculosis pulmonar	7	-	-	-	-	-	-	-	-
012	Otras tuberculosis del aparato respiratorio	1	-	-	-	-	-	-	-	-
013	Tuberculosis de las meninges y del sistema nervioso central	1	-	-	-	-	-	1	-	-
014	Tuberculosis de los intestinos, del peritoneo y de los glanglios mesentéricos	1	-	-	-	-	-	-	-	-
015	Tuberculosis de los huesos y de las articulaciones	-	-	-	-	-	-	-	-	-
016	Tuberculosis del aparato genitourinario	1	-	-	-	-	-	-	-	-
017	Tuberculosis de otros órganos	1	-	-	-	-	-	-	-	-
018	Tuberculosis miliar	1	-	-	-	-	-	-	-	-
020	Peste	-	-	-	-	-	-	-	-	-
021	Tularemia	-	-	-	-	-	-	-	-	-
022	Carbunco	-	-	-	-	-	-	-	-	-
023	Brucelosis	-	-	-	-	-	-	-	-	-
024	Muermo	-	-	-	-	-	-	-	-	-
025	Melioidosis	-	-	-	-	-	-	-	-	-
026	Fiebre por mordedura de rata	-	-	-	-	-	-	-	-	-
027	Otras zoonosis bacterianas	-	-	-	-	-	-	-	-	-
030	Lepra	-	-	-	-	-	-	-	-	-
031	Enfermedades debidas a otras micobacterias	-	-	-	-	-	-	-	-	-
032	Difteria	-	-	-	-	-	-	-	-	-
033	Tos ferina	-	-	-	-	-	-	-	-	-
034	Angina estreptocócica y escarlatina	-	-	-	-	-	-	-	-	-
035	Erisipela	-	-	-	-	-	-	-	-	-
036	Infecciones meningocócicas	2	-	1	-	-	-	-	-	-
037	Tétanos	1	-	-	-	-	-	-	-	-

I.6. DEFUNCIONES POR EDAD Y CAUSA DETALLADA (999 RÚBRICAS). TOTAL.

	CAUSA	De 35 a 39 años	De 40 a 44 años	De 45 a 49 años	De 50 a 54 años	De 55 a 59 años	De 60 a 64 años	De 65 a 69 años	De 70 a 74 años	De 75 y más años
	TOTAL	111	125	152	213	275	546	797	1.142	5.317
001	Cólera	-	-	-	-	-	-	-	-	-
002	Fiebres tifoidea y paratifoidea	-	-	-	-	-	-	-	-	-
003	Otras infecciones por Salmonella	-	-	-	-	-	-	-	-	-
004	Shigelosis	-	-	-	-	-	-	-	-	-
005	Otra intoxicación alimentaria (bacteriana)	-	-	-	-	-	-	-	-	-
006	Amebiasis	-	-	-	-	-	-	-	-	-
007	Otras enfermedades intestinales debidas a protozoarios	-	-	-	-	-	-	-	-	-
008	Infecciones intestinales debidas a otros organismos	-	-	-	-	-	-	-	-	-
009	Infección intestinal mal definida	-	-	-	-	-	-	-	-	1
010	Infección tuberculosa primaria	-	-	-	-	-	-	-	-	-
011	Tuberculosis pulmonar	-	1	-	-	-	-	1	2	3
012	Otras tuberculosis del aparato respiratorio	-	-	-	-	-	-	-	-	1
013	Tuberculosis de las meninges y del sistema nervioso central	-	-	-	-	-	-	-	-	-
014	Tuberculosis de los intestinos, del peritoneo y de los glanglios mesentéricos	-	-	1	-	-	-	-	-	-
015	Tuberculosis de los huesos y de las articulaciones	-	-	-	-	-	-	-	-	-
016	Tuberculosis del aparato genitourinario	-	-	-	-	-	-	-	1	-
017	Tuberculosis de otros órganos	-	-	-	-	-	-	-	-	1
018	Tuberculosis miliar	-	-	-	-	-	-	-	1	-
020	Peste	-	-	-	-	-	-	-	-	-
021	Tularemia	-	-	-	-	-	-	-	-	-
022	Carbunco	-	-	-	-	-	-	-	-	-
023	Brucelosis	-	-	-	-	-	-	-	-	-
024	Muermo	-	-	-	-	-	-	-	-	-
025	Melioidosis	-	-	-	-	-	-	-	-	-
026	Fiebre por mordedura de rata	-	-	-	-	-	-	-	-	-
027	Otras zoonosis bacterianas	-	-	-	-	-	-	-	-	-
030	Lepra	-	-	-	-	-	-	-	-	-
031	Enfermedades debidas a otras micobacterias	-	-	-	-	-	-	-	-	-
032	Difteria	-	-	-	-	-	-	-	-	-
033	Tos ferina	-	-	-	-	-	-	-	-	-
034	Angina estreptocócica y escarlatina	-	-	-	-	-	-	-	-	-
035	Erisipela	-	-	-	-	-	-	-	-	-
036	Infecciones meningocócicas	-	-	-	-	-	-	-	1	-
037	Tétanos	-	-	-	-	-	-	1	-	-

I.6. DEFUNCIONES POR EDAD Y CAUSA DETALLADA (999 RÚBRICAS). TOTAL (Continuación).

	CAUSA	TOTAL	Menos de 1 año	De 1 a 4 años	De 5 a 9 años	De 10 a 14 años	De 15 a 19 años	De 20 a 24 años	De 25 a 29 años	De 30 a 34 años
038	Septicemia	48	1	-	-	-	-	-	-	1
039	Actinomicosis	-	-	-	-	-	-	-	-	-
040	Otras enfermedades bacterianas	2	-	-	-	-	-	-	-	-
041	Infecciones bacterianas en afecciones clasificadas en otra parte y de sitios no especificados	2	-	-	-	-	-	-	-	-
045	Poliomelitis aguda	-	-	-	-	-	-	-	-	-
046	Infección del sistema nervioso central por virus lento	-	-	-	-	-	-	-	-	-
047	Meningitis debida a enterovirus	-	-	-	-	-	-	-	-	-
048	Otras enfermedades del sistema nervioso central debidas a enterovirus	-	-	-	-	-	-	-	-	-
049	Otras enfermedades víricas del sistema nervioso central no transmitidas por artrópodos	1	-	-	-	-	-	-	-	-
050	Viruela	-	-	-	-	-	-	-	-	-
051	Vacuna y paravacuna	-	-	-	-	-	-	-	-	-
052	Varicela	-	-	-	-	-	-	-	-	-
053	Herpes zoster	-	-	-	-	-	-	-	-	-
054	Herpes simple	-	-	-	-	-	-	-	-	-
055	Sarampión	-	-	-	-	-	-	-	-	-
056	Rubeola	-	-	-	-	-	-	-	-	-
057	Otros exantemas víricos.	-	-	-	-	-	-	-	-	-
060	Fiebre amarilla	-	-	-	-	-	-	-	-	-
061	Dengue	-	-	-	-	-	-	-	-	-
062	Encefalitis víricas transmitidas por mosquitos	-	-	-	-	-	-	-	-	-
063	Encefalitis víricas transmitidas por garrapatas	-	-	-	-	-	-	-	-	-
064	Encefalitis víricas transmitidas por otros artrópodos y por los no especificados	-	-	-	-	-	-	-	-	-
065	Fiebres hemorrágicas transmitidas por artrópodos	-	-	-	-	-	-	-	-	-
066	Otras enfermedades víricas transmitidas por artrópodos	-	-	-	-	-	-	-	-	-
070	Hepatitis vírica	24	-	-	-	-	-	-	-	1
071	Rabia	-	-	-	-	-	-	-	-	-
072	Fiebre urliana	-	-	-	-	-	-	-	-	-
073	Ornitosis	-	-	-	-	-	-	-	-	-
074	Enfermedades específicas debidas a virus Coxsackie	-	-	-	-	-	-	-	-	-
075	Mononucleosis infecciosa	-	-	-	-	-	-	-	-	-
076	Tracoma	-	-	-	-	-	-	-	-	-

I.6. DEFUNCIONES POR EDAD Y CAUSA DETALLADA (999 RÚBRICAS). TOTAL (Continuación).

	CAUSA	De 35 a 39 años	De 40 a 44 años	De 45 a 49 años	De 50 a 54 años	De 55 a 59 años	De 60 a 64 años	De 65 a 69 años	De 70 a 74 años	De 75 y más años
038	Septicemia	-	-	-	1	2	2	4	8	29
039	Actinomicosis	-	-	-	-	-	-	-	-	-
040	Otras enfermedades bacterianas	-	-	-	-	-	-	-	1	1
041	Infecciones bacterianas en afecciones clasificadas en otra parte y de sitios no especificados	-	-	-	-	-	-	-	2	-
045	Poliomelitis aguda	-	-	-	-	-	-	-	-	-
046	Infección del sistema nervioso central por virus lento	-	-	-	-	-	-	-	-	-
047	Meningitis debida a enterovirus	-	-	-	-	-	-	-	-	-
048	Otras enfermedades del sistema nervioso central debidas a enterovirus	-	-	-	-	-	-	-	-	-
049	Otras enfermedades víricas del sistema nervioso central no transmitidas por artrópodos	-	-	-	-	-	-	-	-	1
050	Viruela	-	-	-	-	-	-	-	-	-
051	Vacuna y paravacuna	-	-	-	-	-	-	-	-	-
052	Varicela	-	-	-	-	-	-	-	-	-
053	Herpes zoster	-	-	-	-	-	-	-	-	-
054	Herpes simple	-	-	-	-	-	-	-	-	-
055	Sarampión	-	-	-	-	-	-	-	-	-
056	Rubeola	-	-	-	-	-	-	-	-	-
057	Otros exantemas víricos	-	-	-	-	-	-	-	-	-
060	Fiebre amarilla	-	-	-	-	-	-	-	-	-
061	Dengue	-	-	-	-	-	-	-	-	-
062	Encefalitis víricas transmitidas por mosquitos	-	-	-	-	-	-	-	-	-
063	Encefalitis víricas transmitidas por garrapatas	-	-	-	-	-	-	-	-	-
064	Encefalitis víricas transmitidas por otros artrópodos y por los no especificados	-	-	-	-	-	-	-	-	-
065	Fiebres hemorrágicas transmitidas por artrópodos	-	-	-	-	-	-	-	-	-
066	Otras enfermedades víricas transmitidas por artrópodos	-	-	-	-	-	-	-	-	-
070	Hepatitis vírica	3	-	1	1	4	3	2	4	5
071	Rabia	-	-	-	-	-	-	-	-	-
072	Fiebre urliana	-	-	-	-	-	-	-	-	-
073	Ornitosis	-	-	-	-	-	-	-	-	-
074	Enfermedades específicas debidas a virus Coxsackie	-	-	-	-	-	-	-	-	-
075	Mononucleosis infecciosa	-	-	-	-	-	-	-	-	-
076	Tracoma	-	-	-	-	-	-	-	-	-

I.6. DEFUNCIONES POR EDAD Y CAUSA DETALLADA (999 RÚBRICAS). TOTAL (Continuación).

	CAUSA	TOTAL	Menos de 1 año	De 1 a 4 años	De 5 a 9 años	De 10 a 14 años	De 15 a 19 años	De 20 a 24 años	De 25 a 29 años	De 30 a 34 años
077	Otras enfermedades de la conjuntiva debidas a virus y Clamidias	-	-	-	-	-	-	-	-	-
078	Otras enfermedades debidas a virus y Clamidias	-	-	-	-	-	-	-	-	-
079	Infecciones víricas en afecciones clasificadas en otra parte y de sitio no especificado	1	-	-	-	-	-	-	-	-
080	Tifus [epidémico] transmitido por piojos	-	-	-	-	-	-	-	-	-
081	Otros tifus	-	-	-	-	-	-	-	-	-
082	Rickettsiosis transmitidas por garrapatas	-	-	-	-	-	-	-	-	-
083	Otras rickettsiosis	-	-	-	-	-	-	-	-	-
084	Paludismo	-	-	-	-	-	-	-	-	-
085	Leishmaniasis	-	-	-	-	-	-	-	-	-
086	Tripanosomiasis	-	-	-	-	-	-	-	-	-
087	Fiebre recurrente	-	-	-	-	-	-	-	-	-
088	Otras enfermedades transmitidas por artrópodos	-	-	-	-	-	-	-	-	-
090	Sífilis congénita	-	-	-	-	-	-	-	-	-
090	Sífilis precoz sintomática	-	-	-	-	-	-	-	-	-
092	Sífilis precoz latente	-	-	-	-	-	-	-	-	-
093	Sífilis cardiovascular	-	-	-	-	-	-	-	-	-
094	Neurosífilis	-	-	-	-	-	-	-	-	-
095	Otras formas de sífilis tardía, con síntomas	-	-	-	-	-	-	-	-	-
096	Sífilis tardía latente	-	-	-	-	-	-	-	-	-
097	Otras sífilis y las no especificadas	-	-	-	-	-	-	-	-	-
098	Infecciones gonocócicas	-	-	-	-	-	-	-	-	-
099	Otras enfermedades venéreas	-	-	-	-	-	-	-	-	-
100	Leptospirosis	-	-	-	-	-	-	-	-	-
101	Angina de Vincent	-	-	-	-	-	-	-	-	-
102	Frambesia	-	-	-	-	-	-	-	-	-
103	Pinta	-	-	-	-	-	-	-	-	-
104	Otras infecciones causadas por espiroquetas	-	-	-	-	-	-	-	-	-
110	Dermatofitosis	-	-	-	-	-	-	-	-	-
111	Otras dermatomicosis y las no especificadas	-	-	-	-	-	-	-	-	-
112	Candidiasis	1	-	-	-	-	-	-	-	-
114	Coccidioidomicosis	-	-	-	-	-	-	-	-	-
115	Histoplasmosis	-	-	-	-	-	-	-	-	-
116	Infección blastomicósica	-	-	-	-	-	-	-	-	-
117	Otras micosis	2	-	-	1	-	-	-	-	-
118	Micosis por patógenos facultativos	-	-	-	-	-	-	-	-	-

I.6. DEFUNCIONES POR EDAD Y CAUSA DETALLADA (999 RÚBRICAS). TOTAL (Continuación).

	CAUSA	De 35 a 39 años	De 40 a 44 años	De 45 a 49 años	De 50 a 54 años	De 55 a 59 años	De 60 a 64 años	De 65 a 69 años	De 70 a 74 años	De 75 y más años
077	Otras enfermedades de la conjuntiva debidas a virus y Clamidias	-	-	-	-	-	-	-	-	-
078	Otras enfermedades debidas a virus y Clamidias	-	-	-	-	-	-	-	-	-
079	Infecciones víricas en afecciones clasificadas en otra parte y de sitio no especificado	-	-	-	-	-	-	-	-	1
080	Tifus [epidémico] transmitido por piojos	-	-	-	-	-	-	-	-	-
081	Otros tifus	-	-	-	-	-	-	-	-	-
082	Rickettsiosis transmitidas por garrapatas	-	-	-	-	-	-	-	-	-
083	Otras rickettsiosis	-	-	-	-	-	-	-	-	-
084	Paludismo	-	-	-	-	-	-	-	-	-
085	Leishmaniasis	-	-	-	-	-	-	-	-	-
086	Tripanosomiasis	-	-	-	-	-	-	-	-	-
087	Fiebre recurrente	-	-	-	-	-	-	-	-	-
088	Otras enfermedades transmitidas por artrópodos	-	-	-	-	-	-	-	-	-
090	Sífilis congénita	-	-	-	-	-	-	-	-	-
090	Sífilis precoz sintomática	-	-	-	-	-	-	-	-	-
092	Sífilis precoz latente	-	-	-	-	-	-	-	-	-
093	Sífilis cardiovascular	-	-	-	-	-	-	-	-	-
094	Neurosífilis	-	-	-	-	-	-	-	-	-
095	Otras formas de sífilis tardía, con síntomas	-	-	-	-	-	-	-	-	-
096	Sífilis tardía latente	-	-	-	-	-	-	-	-	-
097	Otras sífilis y las no especificadas	-	-	-	-	-	-	-	-	-
098	Infecciones gonocócicas	-	-	-	-	-	-	-	-	-
099	Otras enfermedades venéreas	-	-	-	-	-	-	-	-	-
100	Leptospirosis	-	-	-	-	-	-	-	-	-
101	Angina de Vincent	-	-	-	-	-	-	-	-	-
102	Frambesia	-	-	-	-	-	-	-	-	-
103	Pinta	-	-	-	-	-	-	-	-	-
104	Otras infecciones causadas por espiroquetas	-	-	-	-	-	-	-	-	-
110	Dermatofitosis	-	-	-	-	-	-	-	-	-
111	Otras dermatomicosis y las no especificadas	-	-	-	-	-	-	-	-	-
112	Candidiasis	-	-	-	-	-	1	-	-	-
114	Coccidioidomicosis	-	-	-	-	-	-	-	-	-
115	Histoplasmosis	-	-	-	-	-	-	-	-	-
116	Infección blastomicósica	-	-	-	-	-	-	-	-	-
117	Otras micosis	-	-	-	-	-	-	-	1	-
118	Micosis por patógenos facultativos	-	-	-	-	-	-	-	-	-

I.6. DEFUNCIONES POR EDAD Y CAUSA DETALLADA (999 RÚBRICAS). TOTAL (Continuación).

	CAUSA	TOTAL	Menos de 1 año	De 1 a 4 años	De 5 a 9 años	De 10 a 14 años	De 15 a 19 años	De 20 a 24 años	De 25 a 29 años	De 30 a 34 años
120	Esquistosomiasis [bilharziasis]	-	-	-	-	-	-	-	-	-
121	Otras infestaciones por trematodos	-	-	-	-	-	-	-	-	-
122	Equinococosis	-	-	-	-	-	-	-	-	-
123	Otras infestaciones por cestodos	-	-	-	-	-	-	-	-	-
124	Triquinosis	-	-	-	-	-	-	-	-	-
125	Filariasis y dracontiasis	-	-	-	-	-	-	-	-	-
126	Anquilostomiasis y mecatoriasis	-	-	-	-	-	-	-	-	-
127	Otras helmintiasis intestinales	-	-	-	-	-	-	-	-	-
128	Otras helmintiasis y las no especificadas	-	-	-	-	-	-	-	-	-
129	Parasitosis intestinal, sin otra especificación	-	-	-	-	-	-	-	-	-
130	Toxoplasmosis	-	-	-	-	-	-	-	-	-
131	Tricomoniasis	-	-	-	-	-	-	-	-	-
132	Pediculosis e infestación por Phthirus	-	-	-	-	-	-	-	-	-
133	Acariasis	-	-	-	-	-	-	-	-	-
134	Otras infestaciones	-	-	-	-	-	-	-	-	-
135	Sarcoidosis	-	-	-	-	-	-	-	-	-
136	Otras enfermedades infecciosas y parasitarias y las no especificadas	5	-	-	-	-	-	-	-	1
137	Efectos tardíos de la tuberculosis	5	-	-	-	-	-	-	-	-
138	Efectos tardíos de la poliomelitis aguda	-	-	-	-	-	-	-	-	-
139	Efectos tardíos de otras enfermedades infecciosas y parasitarias	-	-	-	-	-	-	-	-	-
140	Tumor maligno del labio	3	-	-	-	-	-	-	-	-
141	Tumor maligno de la lengua	18	-	-	-	-	-	-	-	-
142	Tumor maligno de las glándulas salivares mayores	3	-	-	-	-	-	-	-	-
143	Tumor maligno de la encía	-	-	-	-	-	-	-	-	-
144	Tumor maligno del suelo de la boca	10	-	-	-	-	-	-	-	-
145	Tumor maligno de otras partes y de las no especificadas de la boca	5	-	-	-	-	-	-	-	-
146	Tumor maligno de la bucofaringe	3	-	-	-	-	-	-	-	-
147	Tumor maligno de la nasofaringe	3	-	-	-	-	-	-	-	-
148	Tumor maligno de la laringofaringe	7	-	-	-	-	-	-	-	-
149	Tumor maligno de otros sitios y de los mal definidos de los labios, la cavidad bucal y la faringe	7	-	-	-	-	-	-	-	-
150	Tumor maligno del esófago	45	-	-	-	-	-	-	1	-
151	Tumor maligno del estómago	129	-	-	-	-	-	-	-	-
152	Tumor maligno del intestino delgado	3	-	-	-	-	-	-	-	-
153	Tumor maligno de colon	189	-	-	-	-	-	-	-	1

I.6. DEFUNCIONES POR EDAD Y CAUSA DETALLADA (999 RÚBRICAS). TOTAL (Continuación).

	CAUSA	De 35 a 39 años	De 40 a 44 años	De 45 a 49 años	De 50 a 54 años	De 55 a 59 años	De 60 a 64 años	De 65 a 69 años	De 70 a 74 años	De 75 y más años
120	Esquistosomiasis [bilharziasis]	-	-	-	-	-	-	-	-	-
121	Otras infestaciones por trematodos	-	-	-	-	-	-	-	-	-
122	Equinococosis	-	-	-	-	-	-	-	-	-
123	Otras infestaciones por cestodos	-	-	-	-	-	-	-	-	-
124	Triquinosis	-	-	-	-	-	-	-	-	-
125	Filariasis y dracontiasis	-	-	-	-	-	-	-	-	-
126	Anquilostomiasis y mecatoriasis	-	-	-	-	-	-	-	-	-
127	Otras helmintiasis intestinales	-	-	-	-	-	-	-	-	-
128	Otras helmintiasis y las no especificadas	-	-	-	-	-	-	-	-	-
129	Parasitosis intestinal, sin otra especificación	-	-	-	-	-	-	-	-	-
130	Toxoplasmosis	-	-	-	-	-	-	-	-	-
131	Tricomoniasis	-	-	-	-	-	-	-	-	-
132	Pediculosis e infestación por Phthirus	-	-	-	-	-	-	-	-	-
133	Acariasis	-	-	-	-	-	-	-	-	-
134	Otras infestaciones	-	-	-	-	-	-	-	-	-
135	Sarcoidosis	-	-	-	-	-	-	-	-	-
136	Otras enfermedades infecciosas y parasitarias y las no especificadas	-	-	-	-	-	1	1	-	2
137	Efectos tardíos de la tuberculosis	-	-	-	-	-	-	-	2	3
138	Efectos tardíos de la poliomelitis aguda	-	-	-	-	-	-	-	-	-
139	Efectos tardíos de otras enfermedades infecciosas y parasitarias	-	-	-	-	-	-	-	-	-
140	Tumor maligno del labio	-	-	-	1	-	-	-	1	1
141	Tumor maligno de la lengua	-	2	1	1	1	4	1	2	6
142	Tumor maligno de las glándulas salivares mayores	-	1	-	1	-	-	-	-	1
143	Tumor maligno de la encía	-	-	-	-	-	-	-	-	-
144	Tumor maligno del suelo de la boca	1	-	-	1	1	3	2	2	-
145	Tumor maligno de otras partes y de las no especificadas de la boca	-	1	1	-	1	-	1	1	-
146	Tumor maligno de la bucofaringe	-	1	-	-	-	-	1	1	-
147	Tumor maligno de la nasofaringe	-	-	-	-	1	-	-	1	1
148	Tumor maligno de la laringofaringe	-	-	1	-	2	-	1	2	1
149	Tumor maligno de otros sitios y de los mal definidos de los labios, la cavidad bucal y la faringe	-	-	1	-	2	1	-	-	3
150	Tumor maligno del esófago	1	1	1	4	4	6	6	7	14
151	Tumor maligno del estómago	2	2	4	7	5	13	19	18	59
152	Tumor maligno del intestino delgado	-	-	-	-	-	1	-	-	2
153	Tumor maligno de colon	3	2	3	6	8	23	16	38	89

I.6. DEFUNCIONES POR EDAD Y CAUSA DETALLADA (999 RÚBRICAS). TOTAL (Continuación).

	CAUSA	TOTAL	Menos de 1 año	De 1 a 4 años	De 5 a 9 años	De 10 a 14 años	De 15 a 19 años	De 20 a 24 años	De 25 a 29 años	De 30 a 34 años
154	Tumor maligno del recto, de la porción rectosigmoide y del ano	59	-	-	-	-	-	-	1	-
155	Tumor maligno del hígado y de los conductos biliares intrahepáticos	71	-	-	-	-	-	-	-	-
156	Tumor maligno de la vesícula y de las vías biliares extrahepáticas	37	-	-	-	-	-	-	-	-
157	Tumor maligno del páncreas	72	-	-	-	-	-	1	-	-
158	Tumor maligno del peritoneo y del tejido retroperitoneal	3	-	-	-	-	-	-	-	-
159	Tumor maligno de otros sitios y de los mal definidos de los órganos digestivos y del peritoneo	16	-	-	-	-	-	1	-	1
160	Tumor maligno de las fosas nasales, del oído medio y de los senos paranasales	-	-	-	-	-	-	-	-	-
161	Tumor maligno de la laringe	44	-	-	-	-	-	-	-	-
162	Tumor maligno de la tráquea, de los bronquios y del pulmón	427	-	-	-	-	-	-	-	1
163	Tumor maligno de la pleura	2	-	-	-	-	-	-	-	-
164	Tumor maligno del timo, del corazón y del mediastino	2	-	-	-	-	-	-	-	1
165	Tumor maligno de otros sitios y de los mal definidos del aparato respiratorio y de los órganos intratorácicos	-	-	-	-	-	-	-	-	-
170	Tumor maligno de los huesos y de los cartílagos articulares	10	-	-	-	-	-	-	2	-
171	Tumor maligno del tejido conjuntivo y de otros tejidos blandos	7	-	-	-	-	-	-	-	1
172	Melanoma maligno de la piel	23	-	-	-	-	-	-	-	-
173	Otro tumor maligno de la piel	20	-	-	-	-	-	-	-	-
174	Tumor maligno de la mama de la mujer	153	-	-	-	-	-	-	-	2
175	Tumor maligno de la mama del hombre	1	-	-	-	-	-	-	-	-
179	Tumor maligno del útero, parte no especificada	17	-	-	-	-	-	-	-	-
180	Tumor maligno del cuello del útero	15	-	-	-	-	-	-	1	-
181	Tumor maligno de la placenta	-	-	-	-	-	-	-	-	-
182	Tumor maligno del cuerpo del útero	15	-	-	-	-	-	-	-	-
183	Tumor maligno del ovario y de otros anexos del útero	35	-	-	-	-	-	-	-	-
184	Tumor maligno de otros órganos genitales y de los no especificados de la mujer	10	-	-	-	-	-	-	-	-
185	Tumor maligno de la próstata	137	-	-	-	-	-	-	-	-
186	Tumor maligno del testículo	-	-	-	-	-	-	-	-	-
187	Tumor maligno del pene y de otros órganos genitales del hombre	2	-	-	-	-	-	-	-	-
188	Tumor maligno de la vejiga	112	-	-	-	-	-	-	-	-

I.6. DEFUNCIONES POR EDAD Y CAUSA DETALLADA (999 RÚBRICAS). TOTAL (Continuación).

	CAUSA	De 35 a 39 años	De 40 a 44 años	De 45 a 49 años	De 50 a 54 años	De 55 a 59 años	De 60 a 64 años	De 65 a 69 años	De 70 a 74 años	De 75 y más años
154	Tumor maligno del recto, de la porción rectosigmoide y del ano	-	-	-	1	2	6	7	9	33
155	Tumor maligno del hígado y de los conductos biliares intrahepáticos	-	1	3	-	2	9	17	11	28
156	Tumor maligno de la vesícula y de las vías biliares extrahepáticas	-	-	-	1	1	5	2	3	25
157	Tumor maligno del páncreas	-	1	2	2	14	7	10	12	23
158	Tumor maligno del peritoneo y del tejido retroperitoneal	1	-	-	-	-	-	2	-	-
159	Tumor maligno de otros sitios y de los mal definidos de los órganos digestivos y del peritoneo	-	1	-	-	2	1	3	3	4
160	Tumor maligno de las fosas nasales, del oído medio y de los senos paranasales	-	-	-	-	-	-	-	-	-
161	Tumor maligno de la laringe	-	-	6	5	1	7	11	3	11
162	Tumor maligno de la tráquea, de los bronquios y del pulmón	7	6	16	21	34	54	85	87	116
163	Tumor maligno de la pleura	-	-	1	-	1	-	-	-	-
164	Tumor maligno del timo, del corazón y del mediastino	-	-	-	-	-	-	-	1	-
165	Tumor maligno de otros sitios y de los mal definidos del aparato respiratorio y de los órganos intratorácicos	-	-	-	-	-	-	-	-	-
170	Tumor maligno de los huesos y de los cartílagos articulares	-	-	-	1	-	-	2	1	4
171	Tumor maligno del tejido conjuntivo y de otros tejidos blandos	-	1	-	1	-	1	2	1	-
172	Melanoma maligno de la piel	1	1	2	-	2	1	6	2	8
173	Otro tumor maligno de la piel	-	1	-	-	-	1	3	3	12
174	Tumor maligno de la mama de la mujer	7	7	11	4	19	18	21	24	40
175	Tumor maligno de la mama del hombre	-	-	-	-	-	-	-	-	1
179	Tumor maligno del útero, parte no especificada	-	1	2	2	2	1	2	3	4
180	Tumor maligno del cuello del útero	-	4	1	2	3	-	-	2	2
181	Tumor maligno de la placenta	-	-	-	-	-	-	-	-	-
182	Tumor maligno del cuerpo del útero	-	-	-	1	2	3	2	2	5
183	Tumor maligno del ovario y de otros anexos del útero	1	-	-	4	4	7	4	7	8
184	Tumor maligno de otros órganos genitales y de los no especificados de la mujer	-	-	-	-	-	2	-	-	8
185	Tumor maligno de la próstata	-	-	-	3	1	7	13	24	89
186	Tumor maligno del testículo	-	-	-	-	-	-	-	-	-
187	Tumor maligno del pene y de otros órganos genitales del hombre	-	-	-	1	-	-	-	-	1
188	Tumor maligno de la vejiga	-	-	1	5	2	9	12	13	70

I.6. DEFUNCIONES POR EDAD Y CAUSA DETALLADA (999 RÚBRICAS). TOTAL (Continuación).

	CAUSA	TOTAL	Menos de 1 año	De 1 a 4 años	De 5 a 9 años	De 10 a 14 años	De 15 a 19 años	De 20 a 24 años	De 25 a 29 años	De 30 a 34 años
189	Tumor maligno del riñón, de otros órganos urinarios y de los no especificados	20	-	-	1	-	-	-	-	-
190	Tumor maligno del ojo	-	-	-	-	-	-	-	-	-
191	Tumor maligno del encéfalo	45	-	-	1	-	-	-	-	2
192	Tumor maligno de otras partes y de las no especificadas del sistema nervioso	3	-	-	-	-	-	1	-	1
193	Tumor maligno de la glándula tiroides	9	-	-	-	-	-	-	-	-
194	Tumor maligno de otras glándulas endocrinas y de órganos similares	2	-	-	-	-	-	-	-	-
195	Tumor maligno de otros sitios y de los mal definidos	22	-	-	-	-	-	-	-	-
196	Tumor maligno secundario y el no especificado de los ganglios linfáticos	-	-	-	-	-	-	-	-	-
197	Tumor maligno secundario de los aparatos respiratorio y digestivo	-	-	-	-	-	-	-	-	-
198	Tumor maligno secundario de otros sitios especificados	-	-	-	-	-	-	-	-	-
199	Tumor maligno de sitio no especificado	105	-	-	-	-	-	-	-	-
200	Linfosarcoma y reticulosarcoma	2	-	-	-	-	-	1	-	-
201	Enfermedad de Hodgkin	4	-	-	-	-	-	-	-	-
202	Otro tumor maligno de los tejidos linfoide e histiocítico	63	-	-	-	-	-	-	-	-
203	Mieloma múltiple y neoplasias inmunoproliferativas	37	-	-	-	-	-	-	-	2
204	Leucemia linfoide	21	-	-	2	1	-	1	-	1
205	Leucemia mieloide	31	-	1	-	-	-	1	-	1
206	Leucemia monocítica	1	-	-	-	-	-	-	-	-
207	Otras leucemias especificadas	2	-	-	-	-	-	-	-	-
208	Leucemia de células de tipo no especificado	14	-	-	2	-	-	-	1	-
210	Tumor benigno del labio, de la cavidad bucal y de la faringe	-	-	-	-	-	-	-	-	-
211	Tumor benigno de otras partes del aparato digestivo	-	-	-	-	-	-	-	-	-
212	Tumor benigno de los órganos respiratorios e intratorácicos	-	-	-	-	-	-	-	-	-
213	Tumor benigno de hueso y de cartílago articular	-	-	-	-	-	-	-	-	-
214	Lipoma	-	-	-	-	-	-	-	-	-
215	Otro tumor benigno del tejido conjuntivo y de otros tejidos blandos	-	-	-	-	-	-	-	-	-
216	Tumor benigno de la piel	-	-	-	-	-	-	-	-	-
217	Tumor benigno de la mama	-	-	-	-	-	-	-	-	-
218	Leiomioma uterino	-	-	-	-	-	-	-	-	-
219	Otro tumor benigno del útero	-	-	-	-	-	-	-	-	-

I.6. DEFUNCIONES POR EDAD Y CAUSA DETALLADA (999 RÚBRICAS). TOTAL (Continuación).

	CAUSA	De 35 a 39 años	De 40 a 44 años	De 45 a 49 años	De 50 a 54 años	De 55 a 59 años	De 60 a 64 años	De 65 a 69 años	De 70 a 74 años	De 75 y más años
189	Tumor maligno del riñón, de otros órganos urinarios y de los no especificados	-	2	1	-	-	2	3	3	8
190	Tumor maligno del ojo	-	-	-	-	-	-	-	-	-
191	Tumor maligno del encéfalo	2	3	-	7	2	7	5	7	9
192	Tumor maligno de otras partes y de las no especificadas del sistema nervioso	-	-	-	1	-	-	-	-	-
193	Tumor maligno de la glándula tiroides	-	1	-	1	-	2	2	1	2
194	Tumor maligno de otras glándulas endocrinas y de órganos similares	-	-	-	-	-	1	-	-	1
195	Tumor maligno de otros sitios y de los mal definidos	-	-	1	1	1	2	1	4	12
196	Tumor maligno secundario y el no especificado de los ganglios linfáticos	-	-	-	-	-	-	-	-	-
197	Tumor maligno secundario de los aparatos respiratorio y digestivo	-	-	-	-	-	-	-	-	-
198	Tumor maligno secundario de otros sitios especificados	-	-	-	-	-	-	-	-	-
199	Tumor maligno de sitio no especificado	1	1	2	7	6	14	11	19	44
200	Linfosarcoma y reticulosarcoma	-	-	-	1	-	-	-	-	-
201	Enfermedad de Hodgkin	-	1	-	-	-	1	1	-	1
202	Otro tumor maligno de los tejidos linfoide e histiocítico	1	1	5	3	2	6	13	8	24
203	Mieloma múltiple y neoplasias inmunoproliferativas	-	-	-	1	3	7	3	7	14
204	Leucemia linfoide	-	-	-	-	-	1	2	3	10
205	Leucemia mieloide	-	-	-	-	3	1	4	5	15
206	Leucemia monocítica	-	-	-	1	-	-	-	-	-
207	Otras leucemias especificadas	-	-	-	-	-	-	-	1	1
208	Leucemia de células de tipo no especificado	-	-	-	-	2	-	1	3	5
210	Tumor benigno del labio, de la cavidad bucal y de la faringe	-	-	-	-	-	-	-	-	-
211	Tumor benigno de otras partes del aparato digestivo	-	-	-	-	-	-	-	-	-
212	Tumor benigno de los órganos respiratorios e intratorácicos	-	-	-	-	-	-	-	-	-
213	Tumor benigno de hueso y de cartílago articular	-	-	-	-	-	-	-	-	-
214	Lipoma	-	-	-	-	-	-	-	-	-
215	Otro tumor benigno del tejido conjuntivo y de otros tejidos blandos	-	-	-	-	-	-	-	-	-
216	Tumor benigno de la piel	-	-	-	-	-	-	-	-	-
217	Tumor benigno de la mama	-	-	-	-	-	-	-	-	-
218	Leiomioma uterino	-	-	-	-	-	-	-	-	-
219	Otro tumor benigno del útero	-	-	-	-	-	-	-	-	-

I.6. DEFUNCIONES POR EDAD Y CAUSA DETALLADA (999 RÚBRICAS). TOTAL (Continuación).

	CAUSA	TOTAL	Menos de 1 año	De 1 a 4 años	De 5 a 9 años	De 10 a 14 años	De 15 a 19 años	De 20 a 24 años	De 25 a 29 años	De 30 a 34 años
220	Tumor benigno del ovario	-	-	-	-	-	-	-	-	-
221	Tumor benigno de otros órganos genitales de la mujer	-	-	-	-	-	-	-	-	-
222	Tumor benigno de los órganos genitales del hombre	-	-	-	-	-	-	-	-	-
223	Tumor benigno del riñón y de otros órganos urinarios	-	-	-	-	-	-	-	-	-
224	Tumor benigno del ojo	-	-	-	-	-	-	-	-	-
225	Tumor benigno del encéfalo y de otras partes del sistema nervioso	4	-	-	-	-	-	-	-	-
226	Tumor benigno de la glándula tiroides	-	-	-	-	-	-	-	-	-
227	Tumor benigno de otras gándulas endocrinas y de órganos similares	3	-	-	-	-	-	-	-	-
228	Hemangioma y linfangioma, de cualquier sitio	1	-	-	-	-	-	-	-	-
229	Tumor benigno de otro sitio y de los no especificados	-	-	-	-	-	-	-	-	-
230	Carcinoma in situ de órganos digestivos	-	-	-	-	-	-	-	-	-
231	Carcinoma in situ del aparato respiratorio	-	-	-	-	-	-	-	-	-
232	Carcinoma in situ de la piel	-	-	-	-	-	-	-	-	-
233	Carcinoma in situ de la mama y del aparato genitourinario	-	-	-	-	-	-	-	-	-
234	Carcinoma in situ de otros sitios y de los no especificados	-	-	-	-	-	-	-	-	-
235	Tumor de evolución incierta de los aparatos digestivo y respiratorio	1	-	-	-	-	-	-	-	-
236	Tumor de evolución incierta de los órganos genitourinarios	-	-	-	-	-	-	-	-	-
237	Tumor de evolución incierta de las glándulas endocrinas y del sistema nervioso	2	-	-	-	-	-	-	-	2
238	Tumor de evolución incierta de los otros sitios y tejidos de los no especificados	4	-	-	-	-	-	-	-	-
239	Tumor de naturaleza no especificada	56	-	1	-	-	-	-	1	-
240	Bocio simple y el no especificado	-	-	-	-	-	-	-	-	-
241	Bocio nodular no tóxico	-	-	-	-	-	-	-	-	-
242	Tirotoxicosis con o sin bocio	1	-	-	-	-	-	-	-	-
243	Hipotiroidismo congénito	-	-	-	-	-	-	-	-	-
244	Hipotiroidismo adquirido	3	-	-	-	-	-	-	-	-
245	Tiroiditis	-	-	-	-	-	-	-	-	-
246	Otros trastornos de la glándula tiroides	-	-	-	-	-	-	-	-	-
250	Diabetes mellitus	270	-	-	-	-	-	-	1	2
251	Otros trastornos de la secreción interna del páncreas	-	-	-	-	-	-	-	-	-
252	Trastornos de las glándulas paratiroides	-	-	-	-	-	-	-	-	-

I.6. DEFUNCIONES POR EDAD Y CAUSA DETALLADA (999 RÚBRICAS). TOTAL (Continuación).

	CAUSA	De 35 a 39 años	De 40 a 44 años	De 45 a 49 años	De 50 a 54 años	De 55 a 59 años	De 60 a 64 años	De 65 a 69 años	De 70 a 74 años	De 75 y más años
220	Tumor benigno del ovario	-	-	-	-	-	-	-	-	-
221	Tumor benigno de otros órganos genitales de la mujer	-	-	-	-	-	-	-	-	-
222	Tumor benigno de los órganos genitales del hombre	-	-	-	-	-	-	-	-	-
223	Tumor benigno del riñón y de otros órganos urinarios	-	-	-	-	-	-	-	-	-
224	Tumor benigno del ojo	-	-	-	-	-	-	-	-	-
225	Tumor benigno del encéfalo y de otras partes del sistema nervioso	-	-	-	1	-	1	1	1	-
226	Tumor benigno de la glándula tiroides	-	-	-	-	-	-	-	-	-
227	Tumor benigno de otras gándulas endocrinas y de órganos similares	-	-	-	-	2	1	-	-	-
228	Hemangioma y linfangioma, de cualquier sitio	-	-	-	-	-	-	-	-	1
229	Tumor benigno de otro sitio y de los no especificados	-	-	-	-	-	-	-	-	-
230	Carcinoma in situ de órganos digestivos	-	-	-	-	-	-	-	-	-
231	Carcinoma in situ del aparato respiratorio	-	-	-	-	-	-	-	-	-
232	Carcinoma in situ de la piel	-	-	-	-	-	-	-	-	-
233	Carcinoma in situ de la mama y del aparato genitourinario	-	-	-	-	-	-	-	-	-
234	Carcinoma in situ de otros sitios y de los no especificados	-	-	-	-	-	-	-	-	-
235	Tumor de evolución incierta de los aparatos digestivo y respiratorio	-	-	-	-	-	-	-	-	1
236	Tumor de evolución incierta de los órganos genitourinarios	-	-	-	-	-	-	-	-	-
237	Tumor de evolución incierta de las glándulas endocrinas y del sistema nervioso	-	-	-	-	-	-	-	-	-
238	Tumor de evolución incierta de los otros sitios y tejidos de los no especificados	-	-	-	-	-	1	-	-	3
239	Tumor de naturaleza no especificada	-	1	2	1	3	5	4	10	28
240	Bocio simple y el no especificado	-	-	-	-	-	-	-	-	-
241	Bocio nodular no tóxico	-	-	-	-	-	-	-	-	-
242	Tirotoxicosis con o sin bocio	-	-	-	-	-	-	-	-	1
243	Hipotiroidismo congénito	-	-	-	-	-	-	-	-	-
244	Hipotiroidismo adquirido	-	-	-	-	-	-	-	1	2
245	Tiroiditis	-	-	-	-	-	-	-	-	-
246	Otros trastornos de la glándula tiroides	-	-	-	-	-	-	-	-	-
250	Diabetes mellitus	-	1	1	2	5	14	26	48	170
251	Otros trastornos de la secreción interna del páncreas	-	-	-	-	-	-	-	-	-
252	Trastornos de las glándulas paratiroides	-	-	-	-	-	-	-	-	-

I.6. DEFUNCIONES POR EDAD Y CAUSA DETALLADA (999 RÚBRICAS). TOTAL (Continuación).

	CAUSA	TOTAL	Menos de 1 año	De 1 a 4 años	De 5 a 9 años	De 10 a 14 años	De 15 a 19 años	De 20 a 24 años	De 25 a 29 años	De 30 a 34 años
253	Trastornos de la hipófisis y de la regulación hipotalámica	-	-	-	-	-	-	-	-	-
254	Enfermedades del timo	-	-	-	-	-	-	-	-	-
255	Trastornos de las glándulas suprarrenales	-	-	-	-	-	-	-	-	-
256	Disfunción ovárica	-	-	-	-	-	-	-	-	-
257	Disfunción testicular	-	-	-	-	-	-	-	-	-
258	Disfunción poliglandular y trastornos relacionados	-	-	-	-	-	-	-	-	-
259	Otros trastornos endocrinos	1	-	-	-	-	-	-	-	-
260	Kwashiorkor	-	-	-	-	-	-	-	-	-
261	Marasmo nutricional	-	-	-	-	-	-	-	-	-
262	Otra desnutrición proteinocalórica grave	-	-	-	-	-	-	-	-	-
263	Otras formas de desnutrición proteinocalórica y las no especificadas	4	-	-	-	-	-	-	-	-
264	Deficiencia de vitamina A.	-	-	-	-	-	-	-	-	-
265	Estados de deficiencia de tiamina y de niacina	1	-	-	-	-	-	-	-	-
266	Deficiencia de componentes del complejo B	-	-	-	-	-	-	-	-	-
267	Deficiencia de ácido ascórbico	-	-	-	-	-	-	-	-	-
268	Deficiencia de vitamina D	-	-	-	-	-	-	-	-	-
269	Otras deficiencias nutricionales	-	-	-	-	-	-	-	-	-
270	Trastornos del transporte y del metabolismo de los aminoácidos	-	-	-	-	-	-	-	-	-
271	Trastornos del transporte y del metabolismo de los carbohidratos	1	1	-	-	-	-	-	-	-
272	Trastornos del metabolismo de los lípidos	6	-	1	-	-	-	-	-	-
273	Trastornos del metabolismo de las proteínas del plasma	3	-	-	-	-	-	-	-	-
274	Gota	-	-	-	-	-	-	-	-	-
275	Trastornos del metabolismo de los minerales	5	-	-	-	-	-	-	-	-
276	Trastornos de los líquidos, de los electrólitos y del equilibrio acidobásico	17	-	-	-	-	-	-	-	-
277	Otros trastornos del metabolismo y los no especificados	7	2	-	-	-	1	-	-	-
278	Obesidad y otras formas de hiperalimentación	10	-	-	-	-	-	-	-	-
279	Trastornos del mecanismo de la inmunidad	23	-	1	-	-	-	1	5	6
280	Anemias por deficiencia de hierro	1	-	-	-	-	-	-	-	-
281	Otras anemias por deficiencia	-	-	-	-	-	-	-	-	-
282	Anemias hemolíticas hereditarias	1	-	-	-	1	-	-	-	-
283	Anemias hemolíticas adquiridas	-	-	-	-	-	-	-	-	-

I.6. DEFUNCIONES POR EDAD Y CAUSA DETALLADA (999 RÚBRICAS). TOTAL (Continuación).

	CAUSA	De 35 a 39 años	De 40 a 44 años	De 45 a 49 años	De 50 a 54 años	De 55 a 59 años	De 60 a 64 años	De 65 a 69 años	De 70 a 74 años	De 75 y más años
253	Trastornos de la hipófisis y de la regulación hipotalámica	-	-	-	-	-	-	-	-	-
254	Enfermedades del timo	-	-	-	-	-	-	-	-	-
255	Trastornos de las glándulas suprarrenales	-	-	-	-	-	-	-	-	-
256	Disfunción ovárica	-	-	-	-	-	-	-	-	-
257	Disfunción testicular	-	-	-	-	-	-	-	-	-
258	Disfunción poliglandular y trastornos relacionados	-	-	-	-	-	-	-	-	-
259	Otros trastornos endocrinos	-	1	-	-	-	-	-	-	-
260	Kwashiorkor	-	-	-	-	-	-	-	-	-
261	Marasmo nutricional	-	-	-	-	-	-	-	-	-
262	Otra desnutrición proteinocalórica grave	-	-	-	-	-	-	-	-	-
263	Otras formas de desnutrición proteinocalórica y las no especificadas	-	-	-	-	-	-	-	-	4
264	Deficiencia de vitamina A.	-	-	-	-	-	-	-	-	-
265	Estados de deficiencia de tiamina y de niacina	-	1	-	-	-	-	-	-	-
266	Deficiencia de componentes del complejo B	-	-	-	-	-	-	-	-	-
267	Deficiencia de ácido ascórbico	-	-	-	-	-	-	-	-	-
268	Deficiencia de vitamina D	-	-	-	-	-	-	-	-	-
269	Otras deficiencias nutricionales	-	-	-	-	-	-	-	-	-
270	Trastornos del transporte y del metabolismo de los aminoácidos	-	-	-	-	-	-	-	-	-
271	Trastornos del transporte y del metabolismo de los carbohidratos	-	-	-	-	-	-	-	-	-
272	Trastornos del metabolismo de los lípidos	-	-	1	-	-	-	1	2	1
273	Trastornos del metabolismo de las proteínas del plasma	-	1	-	-	-	-	-	1	1
274	Gota	-	-	-	-	-	-	-	-	-
275	Trastornos del metabolismo de los minerales	-	1	-	-	-	1	-	-	3
276	Trastornos de los líquidos, de los electrólitos y del equilibrio acidobásico	-	-	-	-	-	1	-	1	15
277	Otros trastornos del metabolismo y los no especificados	-	1	-	-	-	1	-	1	1
278	Obesidad y otras formas de hiperalimentación	-	-	-	2	-	2	1	1	4
279	Trastornos del mecanismo de la inmunidad	4	3	-	1	1	-	-	1	-
280	Anemias por deficiencia de hierro	-	-	-	-	-	-	-	-	1
281	Otras anemias por deficiencia	-	-	-	-	-	-	-	-	-
282	Anemias hemolíticas hereditarias	-	-	-	-	-	-	-	-	-
283	Anemias hemolíticas adquiridas	-	-	-	-	-	-	-	-	-

I.6. DEFUNCIONES POR EDAD Y CAUSA DETALLADA (999 RÚBRICAS). TOTAL (Continuación).

	CAUSA	TOTAL	Menos de 1 año	De 1 a 4 años	De 5 a 9 años	De 10 a 14 años	De 15 a 19 años	De 20 a 24 años	De 25 a 29 años	De 30 a 34 años
284	Anemia aplástica	5	-	-	-	-	-	-	-	-
285	Otras anemias y las no especificadas	12	-	-	-	-	-	-	-	-
286	Defectos de la coagulación	2	-	-	-	-	-	-	-	-
287	Púrpura	1	-	-	-	-	-	-	-	-
288	Enfermedades de los leucocitos	2	-	-	-	-	-	-	-	-
289	Otras enfermedades de la sangre y de los órganos hematopoyéticos	20	-	-	-	-	-	-	-	-
290	Psicosis orgánicas senil y presenil	270	-	-	-	-	-	-	-	-
291	Psicosis alcohólicas	3	-	-	-	-	-	-	-	-
292	Psicosis debidas a drogas	-	-	-	-	-	-	-	-	-
293	Psicosis orgánicas transitorias	-	-	-	-	-	-	-	-	-
294	Otras psicosis orgánicas (crónicas)	-	-	-	-	-	-	-	-	-
295	Psicosis esquizofrénica	1	-	-	-	-	-	-	-	-
296	Psicosis afectivas	-	-	-	-	-	-	-	-	-
297	Estados paranoides	-	-	-	-	-	-	-	-	-
298	Otras psicosis no orgánicas	2	-	-	-	-	-	-	-	-
299	Psicosis peculiares de la niñez	-	-	-	-	-	-	-	-	-
300	Trastornos neuróticos	-	-	-	-	-	-	-	-	-
301	Trastornos de la personalidad	-	-	-	-	-	-	-	-	-
302	Desviaciones y trastornos sexuales	-	-	-	-	-	-	-	-	-
303	Síndrome de dependencia del alcohol	8	-	-	-	-	-	-	-	1
304	Dependencia de las drogas	5	-	-	-	-	-	-	2	1
305	Abuso de drogas, sin dependencia	2	-	-	-	-	-	-	-	-
306	Alteraciones de las funciones corporales originadas por factores mentales	-	-	-	-	-	-	-	-	-
307	Síntomas o síndromes especiales no clasificados en otra parte	1	-	-	-	-	-	-	-	-
308	Reacción aguda ante gran tensión	-	-	-	-	-	-	-	-	-
309	Reacción de adaptación	-	-	-	-	-	-	-	-	-
310	Trastornos mentales específicos no psicóticos consecutivos a lesión orgánica del encéfalo	-	-	-	-	-	-	-	-	-
311	Trastorno depresivo no clasificado en otra parte	2	-	-	-	-	-	-	-	-
312	Perturbación de la conducta no clasificada en otra parte	-	-	-	-	-	-	-	-	-
313	Perturbación de las emociones peculiares de la niñez y de la adolescencia	-	-	-	-	-	-	-	-	-
314	Síndrome hipercinético de la niñez	-	-	-	-	-	-	-	-	-
315	Retardo selectivo del desarrollo	-	-	-	-	-	-	-	-	-
316	Factores psíquicos asociados con enfermedades clasificadas en otra parte	-	-	-	-	-	-	-	-	-

I.6. DEFUNCIONES POR EDAD Y CAUSA DETALLADA (999 RÚBRICAS). TOTAL (Continuación).

	CAUSA	De 35 a 39 años	De 40 a 44 años	De 45 a 49 años	De 50 a 54 años	De 55 a 59 años	De 60 a 64 años	De 65 a 69 años	De 70 a 74 años	De 75 y más años
284	Anemia aplástica	-	-	-	-	-	-	-	1	4
285	Otras anemias y las no especificadas	-	-	-	-	-	-	-	-	12
286	Defectos de la coagulación	-	-	-	-	-	-	-	-	2
287	Púrpura	-	-	-	-	-	-	1	-	-
288	Enfermedades de los leucocitos	-	-	1	-	-	-	-	1	-
289	Otras enfermedades de la sangre y de los órganos hematopoyéticos	-	-	-	-	1	1	5	1	12
290	Psicosis orgánicas senil y presenil	-	-	-	-	-	1	5	11	253
291	Psicosis alcohólicas	1	1	-	-	-	-	-	1	-
292	Psicosis debidas a drogas	-	-	-	-	-	-	-	-	-
293	Psicosis orgánicas transitorias	-	-	-	-	-	-	-	-	-
294	Otras psicosis orgánicas (crónicas)	-	-	-	-	-	-	-	-	-
295	Psicosis esquizofrénica	-	1	-	-	-	-	-	-	-
296	Psicosis afectivas	-	-	-	-	-	-	-	-	-
297	Estados paranoides	-	-	-	-	-	-	-	-	-
298	Otras psicosis no orgánicas	-	-	-	-	-	-	-	-	2
299	Psicosis peculiares de la niñez	-	-	-	-	-	-	-	-	-
300	Trastornos neuróticos	-	-	-	-	-	-	-	-	-
301	Trastornos de la personalidad	-	-	-	-	-	-	-	-	-
302	Desviaciones y trastornos sexuales	-	-	-	-	-	-	-	-	-
303	Síndrome de dependencia del alcohol	-	1	-	-	-	2	1	2	1
304	Dependencia de las drogas	1	1	-	-	-	-	-	-	-
305	Abuso de drogas, sin dependencia	-	1	-	-	-	-	-	1	-
306	Alteraciones de las funciones corporales originadas por factores mentales	-	-	-	-	-	-	-	-	-
307	Síntomas o síndromes especiales no clasificados en otra parte	-	1	-	-	-	-	-	-	-
308	Reacción aguda ante gran tensión	-	-	-	-	-	-	-	-	-
309	Reacción de adaptación	-	-	-	-	-	-	-	-	-
310	Trastornos mentales específicos no psicóticos consecutivos a lesión orgánica del encéfalo	-	-	-	-	-	-	-	-	-
311	Trastorno depresivo no clasificado en otra parte	-	-	-	-	1	-	1	-	-
312	Perturbación de la conducta no clasificada en otra parte	-	-	-	-	-	-	-	-	-
313	Perturbación de las emociones peculiares de la niñez y de la adolescencia	-	-	-	-	-	-	-	-	-
314	Síndrome hipercinético de la niñez	-	-	-	-	-	-	-	-	-
315	Retardo selectivo del desarrollo	-	-	-	-	-	-	-	-	-
316	Factores psíquicos asociados con enfermedades clasificadas en otra parte	-	-	-	-	-	-	-	-	-

I.6. DEFUNCIONES POR EDAD Y CAUSA DETALLADA (999 RÚBRICAS). TOTAL (Continuación).

	CAUSA	TOTAL	Menos de 1 año	De 1 a 4 años	De 5 a 9 años	De 10 a 14 años	De 15 a 19 años	De 20 a 24 años	De 25 a 29 años	De 30 a 34 años
317	Retraso mental discreto	1	-	-	-	-	-	-	-	-
318	Retraso mental de otro grado especificado	-	-	-	-	-	-	-	-	-
319	Retraso mental de grado no especificado	3	-	-	-	-	-	-	-	-
320	Meningitis bacteriana	2	-	1	-	-	-	-	-	1
321	Meningitis debidas a otros organismos	-	-	-	-	-	-	-	-	-
322	Meningitis de causa no especificada	1	-	-	1	-	-	-	-	-
323	Encefalitis, mielitis y encefalomielitis	4	-	1	-	-	-	-	-	-
324	Abscesos intracraneal e intrarraquídeo	2	-	-	-	-	-	-	1	-
325	Flebitis y tromboflebitis de los senos venosos intracraneales	-	-	-	-	-	-	-	-	-
326	Efectos tardíos de absceso o de infección piógena intracraneales	-	-	-	-	-	-	-	-	-
330	Degeneración cerebral generalmente manifiesta en la infancia	1	-	1	-	-	-	-	-	-
331	Otra degeneración cerebral	71	-	-	-	-	-	-	-	-
332	Enfermedad de Parkinson	34	-	-	-	-	-	-	-	-
333	Otras enfermedades extrapiramidales y otros trastornos con movimientos anormales	5	-	-	-	-	-	-	-	-
334	Enfermedad médulo cerebelosa	2	-	-	-	-	-	-	-	1
335	Enfermedad de las células del cuerpo anterior	17	-	-	-	-	-	1	-	-
336	Otra enfermedad de la médula espinal	4	-	-	-	-	-	-	-	-
337	Trastornos del sistema nervioso autónomo	1	-	-	-	-	-	-	-	-
340	Esclerosis en placas	5	-	-	-	-	-	-	-	-
341	Otras enfermedades desmielinizantes del sistema nervioso central	-	-	-	-	-	-	-	-	-
342	Hemiplejía	2	-	-	-	-	-	-	-	-
343	Parálisis cerebral infantil	2	-	-	-	-	-	-	-	1
344	Otros síndromes paralíticos	5	-	-	-	-	-	-	-	-
345	Epilepsia	10	-	-	-	-	-	-	1	-
346	Jaqueca	-	-	-	-	-	-	-	-	-
347	Cataplexia y narcolepsia	-	-	-	-	-	-	-	-	-
348	Otras afecciones del encéfalo	5	-	-	-	-	-	-	-	-
349	Otros trastornos y los no especificados del sistema nervioso	3	-	-	-	-	-	-	-	-
350	Trastornos del nervio trigémino	-	-	-	-	-	-	-	-	-
351	Trastornos del nervio facial	-	-	-	-	-	-	-	-	-
352	Trastornos de otro nervio craneal	-	-	-	-	-	-	-	-	-
353	Trastornos de las raíces y los plexos nerviosos	-	-	-	-	-	-	-	-	-
354	Mononeuritis del miembro superior y mononeuritis múltiple	-	-	-	-	-	-	-	-	-

I.6. DEFUNCIONES POR EDAD Y CAUSA DETALLADA (999 RÚBRICAS). TOTAL (Continuación).

	CAUSA	De 35 a 39 años	De 40 a 44 años	De 45 a 49 años	De 50 a 54 años	De 55 a 59 años	De 60 a 64 años	De 65 a 69 años	De 70 a 74 años	De 75 y más años
317	Retraso mental discreto	-	-	1	-	-	-	-	-	-
318	Retraso mental de otro grado especificado	-	-	-	-	-	-	-	-	-
319	Retraso mental de grado no especificado	-	1	1	-	-	1	-	-	-
320	Meningitis bacteriana	-	-	-	-	-	-	-	-	-
321	Meningitis debidas a otros organismos	-	-	-	-	-	-	-	-	-
322	Meningitis de causa no especificada	-	-	-	-	-	-	-	-	-
323	Encefalitis, mielitis y encefalomielitis	-	-	-	-	-	-	2	1	-
324	Abscesos intracraneal e intrarraquídeo	1	-	-	-	-	-	-	-	-
325	Flebitis y tromboflebitis de los senos venosos intracraneales	-	-	-	-	-	-	-	-	-
326	Efectos tardíos de absceso o de infección piógena intracraneales	-	-	-	-	-	-	-	-	-
330	Degeneración cerebral generalmente manifiesta en la infancia	-	-	-	-	-	-	-	-	-
331	Otra degeneración cerebral	-	-	-	-	-	3	1	10	57
332	Enfermedad de Parkinson	-	-	-	-	1	2	3	3	25
333	Otras enfermedades extrapiramidales y otros trastornos con movimientos anormales	-	-	-	-	-	1	1	2	1
334	Enfermedad médulo cerebelosa	-	-	-	-	-	1	-	-	-
335	Enfermedad de las células del cuerpo anterior	-	-	1	-	-	-	3	5	7
336	Otra enfermedad de la médula espinal	-	-	-	-	-	-	-	-	4
337	Trastornos del sistema nervioso autónomo	-	-	-	-	-	-	-	-	1
340	Esclerosis en placas	-	2	-	2	1	-	-	-	-
341	Otras enfermedades desmielinizantes del sistema nervioso central	-	-	-	-	-	-	-	-	-
342	Hemiplejía	-	-	-	-	-	-	-	1	1
343	Parálisis cerebral infantil	-	-	-	-	-	-	-	1	-
344	Otros síndromes paralíticos	-	-	-	-	1	-	1	-	3
345	Epilepsia	1	1	-	1	1	-	1	-	4
346	Jaqueca	-	-	-	-	-	-	-	-	-
347	Cataplexia y narcolepsia	-	-	-	-	-	-	-	-	-
348	Otras afecciones del encéfalo	-	-	-	-	-	-	1	1	3
349	Otros trastornos y los no especificados del sistema nervioso	-	-	-	-	-	-	-	-	3
350	Trastornos del nervio trigémino	-	-	-	-	-	-	-	-	-
351	Trastornos del nervio facial	-	-	-	-	-	-	-	-	-
352	Trastornos de otro nervio craneal	-	-	-	-	-	-	-	-	-
353	Trastornos de las raíces y los plexos nerviosos	-	-	-	-	-	-	-	-	-
354	Mononeuritis del miembro superior y mononeuritis múltiple	-	-	-	-	-	-	-	-	-

I.6. DEFUNCIONES POR EDAD Y CAUSA DETALLADA (999 RÚBRICAS). TOTAL (Continuación).

	CAUSA	TOTAL	Menos de 1 año	De 1 a 4 años	De 5 a 9 años	De 10 a 14 años	De 15 a 19 años	De 20 a 24 años	De 25 a 29 años	De 30 a 34 años
355	Mononeuritis del miembro inferior	1	1	-	-	-	-	-	-	-
356	Neuropatía periférica idiopática y hereditaria	2	-	-	-	-	-	-	-	-
357	Neuropatía inflamatoria y tóxica	3	-	-	-	-	-	-	-	-
358	Trastornos mioneurales	-	-	-	-	-	-	-	-	-
359	Distrofias musculares y otras miopatías	2	-	1	-	-	-	-	-	-
360	Trastornos del globo ocular	1	-	-	-	-	-	-	-	-
361	Desprendimiento y defectos de la retina	-	-	-	-	-	-	-	-	-
362	Otros trastornos de la retina	-	-	-	-	-	-	-	-	-
363	Inflamación y cicatrices coriorretinianas y otros trastornos de la coroides	-	-	-	-	-	-	-	-	-
364	Trastornos del iris y del cuerpo ciliar	-	-	-	-	-	-	-	-	-
365	Glaucoma	-	-	-	-	-	-	-	-	-
366	Catarata	-	-	-	-	-	-	-	-	-
367	Trastornos de la refracción y de la acomodación	-	-	-	-	-	-	-	-	-
368	Alteraciones de la visión	-	-	-	-	-	-	-	-	-
369	Ceguera y disminución de la agudeza visual	-	-	-	-	-	-	-	-	-
370	Queratitis	-	-	-	-	-	-	-	-	-
371	Opacidad y otros trastornos de la córnea	-	-	-	-	-	-	-	-	-
372	Trastornos de la conjuntiva	-	-	-	-	-	-	-	-	-
373	Inflamación del párpado	-	-	-	-	-	-	-	-	-
374	Otros trastornos de los párpados	-	-	-	-	-	-	-	-	-
375	Trastornos del aparato lagrimal	-	-	-	-	-	-	-	-	-
376	Trastornos de la órbita	-	-	-	-	-	-	-	-	-
377	Trastornos del nervio y de las vías ópticas	-	-	-	-	-	-	-	-	-
378	Estrabismo y otros trastornos de la movilidad binocular	-	-	-	-	-	-	-	-	-
379	Otros trastornos del ojo	-	-	-	-	-	-	-	-	-
380	Trastornos del oído externo	-	-	-	-	-	-	-	-	-
381	Otitis media aguda no supurativa y trastornos de la trompa de Eustaquio	-	-	-	-	-	-	-	-	-
382	Otitis media supurativa y la no especificada	-	-	-	-	-	-	-	-	-
383	Mastoiditis y afecciones relacionadas	-	-	-	-	-	-	-	-	-
384	Otros trastornos de la membrana de tímpano	-	-	-	-	-	-	-	-	-
385	Otros trastornos del oído medio y de la mastoides	-	-	-	-	-	-	-	-	-
386	Síndrome vertiginoso y otros trastornos del sistema vestibular	-	-	-	-	-	-	-	-	-
387	Otosclerosis	-	-	-	-	-	-	-	-	-

I.6. DEFUNCIONES POR EDAD Y CAUSA DETALLADA (999 RÚBRICAS). TOTAL (Continuación).

	CAUSA	De 35 a 39 años	De 40 a 44 años	De 45 a 49 años	De 50 a 54 años	De 55 a 59 años	De 60 a 64 años	De 65 a 69 años	De 70 a 74 años	De 75 y más años
355	Mononeuritis del miembro inferior	-	-	-	-	-	-	-	-	-
356	Neuropatía periférica idiopática y hereditaria	-	-	1	-	-	-	-	-	1
357	Neuropatía inflamatoria y tóxica	-	-	-	-	1	-	-	-	2
358	Trastornos mioneurales	-	-	-	-	-	-	-	-	-
359	Distrofias musculares y otras miopatías	-	-	-	-	1	-	-	-	-
360	Trastornos del globo ocular	-	-	-	-	-	-	-	-	1
361	Desprendimiento y defectos de la retina	-	-	-	-	-	-	-	-	-
362	Otros trastornos de la retina	-	-	-	-	-	-	-	-	-
363	Inflamación y cicatrices coriorretinianas y otros trastornos de la coroides	-	-	-	-	-	-	-	-	-
364	Trastornos del iris y del cuerpo ciliar	-	-	-	-	-	-	-	-	-
365	Glaucoma	-	-	-	-	-	-	-	-	-
366	Catarata	-	-	-	-	-	-	-	-	-
367	Trastornos de la refracción y de la acomodación	-	-	-	-	-	-	-	-	-
368	Alteraciones de la visión	-	-	-	-	-	-	-	-	-
369	Ceguera y disminución de la agudeza visual	-	-	-	-	-	-	-	-	-
370	Queratitis	-	-	-	-	-	-	-	-	-
371	Opacidad y otros trastornos de la córnea	-	-	-	-	-	-	-	-	-
372	Trastornos de la conjuntiva	-	-	-	-	-	-	-	-	-
373	Inflamación del párpado	-	-	-	-	-	-	-	-	-
374	Otros trastornos de los párpados	-	-	-	-	-	-	-	-	-
375	Trastornos del aparato lagrimal	-	-	-	-	-	-	-	-	-
376	Trastornos de la órbita	-	-	-	-	-	-	-	-	-
377	Trastornos del nervio y de las vías ópticas	-	-	-	-	-	-	-	-	-
378	Estrabismo y otros trastornos de la movilidad binocular	-	-	-	-	-	-	-	-	-
379	Otros trastornos del ojo	-	-	-	-	-	-	-	-	-
380	Trastornos del oído externo	-	-	-	-	-	-	-	-	-
381	Otitis media aguda no supurativa y trastornos de la trompa de Eustaquio	-	-	-	-	-	-	-	-	-
382	Otitis media supurativa y la no especificada	-	-	-	-	-	-	-	-	-
383	Mastoiditis y afecciones relacionadas	-	-	-	-	-	-	-	-	-
384	Otros trastornos de la membrana de tímpano	-	-	-	-	-	-	-	-	-
385	Otros trastornos del oído medio y de la mastoides	-	-	-	-	-	-	-	-	-
386	Síndrome vertiginoso y otros trastornos del sistema vestibular	-	-	-	-	-	-	-	-	-
387	Otosclerosis	-	-	-	-	-	-	-	-	-

I.6. DEFUNCIONES POR EDAD Y CAUSA DETALLADA (999 RÚBRICAS). TOTAL (Continuación).

	CAUSA	TOTAL	Menos de 1 año	De 1 a 4 años	De 5 a 9 años	De 10 a 14 años	De 15 a 19 años	De 20 a 24 años	De 25 a 29 años	De 30 a 34 años
388	Otros trastornos del oído	-	-	-	-	-	-	-	-	-
389	Sordera	-	-	-	-	-	-	-	-	-
390	Fiebre reumática sin mención de complicación cardíaca	-	-	-	-	-	-	-	-	-
391	Fiebre reumática con complicación cardíaca	-	-	-	-	-	-	-	-	-
392	Corea reumática	-	-	-	-	-	-	-	-	-
393	Pericarditis reumática crónica	-	-	-	-	-	-	-	-	-
394	Enfermedades de la válvula mitral	21	-	-	-	-	-	-	-	-
395	Enfermedades de la válvula aórtica	1	-	-	-	-	-	-	-	-
396	Enfermedades de la válvula mitral y aórtica	21	-	-	-	-	-	-	-	-
397	Enfermedades de otras estructuras del endocardio	-	-	-	-	-	-	-	-	-
398	Otras enfermedades reumáticas del corazón	-	-	-	-	-	-	-	-	-
401	Hipertensión esencial	52	-	-	-	-	-	-	-	1
402	Enfermedad cardíaca hipertensiva	62	-	-	-	-	-	-	-	-
403	Enfermedad renal hipertensiva	21	-	-	-	-	-	-	-	-
404	Enfermedad cardiorrenal hipertensiva	23	-	-	-	-	-	-	-	-
405	Hipertensión secundaria	-	-	-	-	-	-	-	-	-
410	Infarto agudo de miocardio	635	-	-	-	-	-	-	-	-
411	Otras formas agudas y subagudas de la enfermedad isquémica de corazón	11	-	-	-	-	-	-	-	-
412	Infarto antiguo del miocardio	3	-	-	-	-	-	-	-	-
413	Angina de pecho	24	-	-	-	-	-	-	-	-
414	Otras formas de la enfermedad isquémica crónica del corazón	316	-	-	-	-	-	-	-	-
415	Enfermedad cardiopulmonar aguda	45	-	-	-	-	-	-	1	-
416	Enfermedad cardiopulmonar crónica	20	-	-	-	-	-	-	-	-
417	Otra enfermedad de la circulación pulmonar	-	-	-	-	-	-	-	-	-
420	Pericarditis aguda	-	-	-	-	-	-	-	-	-
421	Endocarditis aguda y subaguda	3	-	-	-	-	-	-	-	1
422	Miocarditis aguda	-	-	-	-	-	-	-	-	-
423	Otras enfermedades del pericardio	5	-	-	-	-	-	-	-	-
424	Otras enfermedades del endocardio	68	-	-	-	-	-	1	-	3
425	Cardiomiopatía	40	1	-	-	-	-	1	-	-
426	Trastornos de la conducción	19	-	-	-	-	-	-	-	-
427	Disritmia cardíaca	106	-	-	-	-	1	-	-	2
428	Insuficiencia cardíaca	499	-	-	-	-	-	1	1	2
429	Descripciones y complicaciones mal definidas de las enfermedades del corazón	44	1	-	-	-	-	-	1	1

I.6. DEFUNCIONES POR EDAD Y CAUSA DETALLADA (999 RÚBRICAS). TOTAL (Continuación).

	CAUSA	De 35 a 39 años	De 40 a 44 años	De 45 a 49 años	De 50 a 54 años	De 55 a 59 años	De 60 a 64 años	De 65 a 69 años	De 70 a 74 años	De 75 y más años
388	Otros trastornos del oído	-	-	-	-	-	-	-	-	-
389	Sordera	-	-	-	-	-	-	-	-	-
390	Fiebre reumática sin mención de complicación cardíaca	-	-	-	-	-	-	-	-	-
391	Fiebre reumática con complicación cardíaca	-	-	-	-	-	-	-	-	-
392	Corea reumática	-	-	-	-	-	-	-	-	-
393	Pericarditis reumática crónica	-	-	-	-	-	-	-	-	-
394	Enfermedades de la válvula mitral	-	-	2	3	2	1	4	2	7
395	Enfermedades de la válvula aórtica	-	-	-	-	-	-	-	-	1
396	Enfermedades de la válvula mitral y aórtica	-	-	-	1	-	3	7	4	6
397	Enfermedades de otras estructuras del endocardio	-	-	-	-	-	-	-	-	-
398	Otras enfermedades reumáticas del corazón	-	-	-	-	-	-	-	-	-
401	Hipertensión esencial	-	-	-	-	1	-	4	7	39
402	Enfermedad cardíaca hipertensiva	-	-	-	-	-	3	3	12	44
403	Enfermedad renal hipertensiva	-	-	-	1	1	-	-	2	17
404	Enfermedad cardiorrenal hipertensiva	-	-	-	-	-	1	2	-	20
405	Hipertensión secundaria	-	-	-	-	-	-	-	-	-
410	Infarto agudo de miocardio	2	7	12	18	21	47	81	107	340
411	Otras formas agudas y subagudas de la enfermedad isquémica de corazón	-	-	-	-	-	1	3	2	5
412	Infarto antiguo del miocardio	-	-	-	-	-	-	-	-	3
413	Angina de pecho	-	-	-	-	-	2	2	5	15
414	Otras formas de la enfermedad isquémica crónica del corazón	1	3	1	6	2	15	27	45	216
415	Enfermedad cardiopulmonar aguda	-	-	2	1	-	5	6	8	22
416	Enfermedad cardiopulmonar crónica	1	1	2	-	-	1	2	2	11
417	Otra enfermedad de la circulación pulmonar	-	-	-	-	-	-	-	-	-
420	Pericarditis aguda	-	-	-	-	-	-	-	-	-
421	Endocarditis aguda y subaguda	-	-	-	-	-	-	1	-	1
422	Miocarditis aguda	-	-	-	-	-	-	-	-	-
423	Otras enfermedades del pericardio	-	-	-	-	-	-	1	3	1
424	Otras enfermedades del endocardio	-	1	2	2	1	8	7	11	32
425	Cardiomiopatía	-	1	2	2	1	4	7	5	16
426	Trastornos de la conducción	-	-	-	-	-	2	1	1	15
427	Disritmia cardíaca	-	-	1	1	-	4	6	6	85
428	Insuficiencia cardíaca	2	1	-	-	2	11	15	37	427
429	Descripciones y complicaciones mal definidas de las enfermedades del corazón	-	-	-	-	3	3	4	3	28

I.6. DEFUNCIONES POR EDAD Y CAUSA DETALLADA (999 RÚBRICAS). TOTAL (Continuación).

	CAUSA	TOTAL	Menos de 1 año	De 1 a 4 años	De 5 a 9 años	De 10 a 14 años	De 15 a 19 años	De 20 a 24 años	De 25 a 29 años	De 30 a 34 años
430	Hemorragia subaracnoidea	27	-	-	-	-	-	-	-	1
431	Hemorragia intracerebral	138	-	-	-	-	1	-	1	3
432	Otra hemorragia intracraneal y la no especificada	8	-	-	-	-	-	-	-	-
433	Oclusión y estenosis de las arterias precerebrales	4	-	-	-	-	-	-	-	-
434	Oclusión de las arterias cerebrales	164	-	-	-	-	-	-	-	-
435	Isquemia cerebral transitoria	1	-	-	-	-	-	-	-	-
436	Enfermedad cerebrovascular aguda pero mal definida	729	-	-	-	-	-	-	-	-
437	Otras enfermedades cerebrovasculares y la mal definida	44	-	-	-	-	-	-	-	-
438	Efectos tardíos de enfermedad cerebrovascular	9	-	-	-	-	-	-	-	-
440	Arterosclerosis	73	-	-	-	-	-	-	-	-
441	Aneurisma aórtico	41	-	-	-	-	-	-	-	-
442	Otros aneurismas	1	-	-	-	-	-	-	-	-
443	Otra enfermedad vascular periférica	19	-	-	-	-	-	-	-	-
444	Embolia y trombosis arteriales	8	-	-	-	-	-	-	-	-
446	Poliarteritis nudosa y afecciones afines	3	-	-	-	-	-	-	-	-
447	Otros trastornos arteriales o arteriolares	6	-	-	-	-	-	-	-	-
448	Enfermedades de los vasos capilares	-	-	-	-	-	-	-	-	-
451	Flebitis y tromboflebitis	4	-	-	-	-	-	-	-	-
452	Trombosis de la vena porta	-	-	-	-	-	-	-	-	-
453	Otras embolias y trombosis venosas	3	-	-	-	-	-	-	-	-
454	Várices de los miembros inferiores	-	-	-	-	-	-	-	-	-
455	Hemorroides	-	-	-	-	-	-	-	-	-
456	Varices de otros sitios	3	-	-	-	-	-	-	-	1
457	Trastornos no infecciosos de los vasos linfáticos	-	-	-	-	-	-	-	-	-
458	Hipotensión	-	-	-	-	-	-	-	-	-
459	Otros trastornos del aparato circulatorio	13	-	-	-	-	-	-	-	-
460	Rinofaringitis aguda [resfriado común]	1	-	-	-	-	-	-	-	-
461	Sinusitis aguda	-	-	-	-	-	-	-	-	-
462	Faringitis aguda	-	-	-	-	-	-	-	-	-
463	Amigdalitis aguda	1	-	-	-	-	1	-	-	-
464	Laringitis y traqueítis agudas	-	-	-	-	-	-	-	-	-
465	Infecciones agudas de las vías respiratorias superiores de localización múltiple o no especificada	-	-	-	-	-	-	-	-	-
466	Bronquitis y bronquiolitis agudas	9	-	-	-	-	-	-	-	-
470	Desviación del tabique nasal	-	-	-	-	-	-	-	-	-

I.6. DEFUNCIONES POR EDAD Y CAUSA DETALLADA (999 RÚBRICAS). TOTAL (Continuación).

	CAUSA	De 35 a 39 años	De 40 a 44 años	De 45 a 49 años	De 50 a 54 años	De 55 a 59 años	De 60 a 64 años	De 65 a 69 años	De 70 a 74 años	De 75 y más años
430	Hemorragia subaracnoidea	2	2	1	3	1	3	4	4	6
431	Hemorragia intracerebral	1	3	3	1	2	14	13	24	72
432	Otra hemorragia intracraneal y la no especificada	-	-	-	-	1	-	-	2	5
433	Oclusión y estenosis de las arterias precerebrales	-	-	-	-	-	-	-	2	2
434	Oclusión de las arterias cerebrales	1	-	1	1	1	3	10	18	129
435	Isquemia cerebral transitoria	-	-	-	-	-	-	-	-	1
436	Enfermedad cerebrovascular aguda pero mal definida	-	1	2	1	8	11	35	72	599
437	Otras enfermedades cerebrovasculares y la mal definida	-	-	-	-	-	-	3	4	37
438	Efectos tardíos de enfermedad cerebrovascular	-	-	-	-	-	-	1	1	7
440	Arterosclerosis	-	-	-	-	3	-	2	3	65
441	Aneurisma aórtico	-	-	-	1	2	2	5	6	25
442	Otros aneurismas	-	-	-	-	-	-	-	-	1
443	Otra enfermedad vascular periférica	-	-	-	-	1	-	1	4	13
444	Embolia y trombosis arteriales	-	-	-	-	-	-	1	-	7
446	Poliarteritis nudosa y afecciones afines	-	-	-	1	-	-	-	-	2
447	Otros trastornos arteriales o arteriolares	-	-	2	-	-	-	-	2	2
448	Enfermedades de los vasos capilares	-	-	-	-	-	-	-	-	-
451	Flebitis y tromboflebitis	-	-	-	-	-	-	-	-	4
452	Trombosis de la vena porta	-	-	-	-	-	-	-	-	-
453	Otras embolias y trombosis venosas	-	-	-	-	-	-	-	-	3
454	Várices de los miembros inferiores	-	-	-	-	-	-	-	-	-
455	Hemorroides	-	-	-	-	-	-	-	-	-
456	Varices de otros sitios	-	-	-	1	1	-	-	-	-
457	Trastornos no infecciosos de los vasos linfáticos	-	-	-	-	-	-	-	-	-
458	Hipotensión	-	-	-	-	-	-	-	-	-
459	Otros trastornos del aparato circulatorio	-	-	-	-	1	-	3	1	8
460	Rinofaringitis aguda [resfriado común]	-	-	-	-	-	-	-	-	1
461	Sinusitis aguda	-	-	-	-	-	-	-	-	-
462	Faringitis aguda	-	-	-	-	-	-	-	-	-
463	Amigdalitis aguda	-	-	-	-	-	-	-	-	-
464	Laringitis y traqueítis agudas	-	-	-	-	-	-	-	-	-
465	Infecciones agudas de las vías respiratorias superiores de localización múltiple o no especificada	-	-	-	-	-	-	-	-	-
466	Bronquitis y bronquiolitis agudas	-	-	-	-	-	-	-	-	9
470	Desviación del tabique nasal	-	-	-	-	-	-	-	-	-

I.6. DEFUNCIONES POR EDAD Y CAUSA DETALLADA (999 RÚBRICAS). TOTAL (Continuación).

	CAUSA	TOTAL	Menos de 1 año	De 1 a 4 años	De 5 a 9 años	De 10 a 14 años	De 15 a 19 años	De 20 a 24 años	De 25 a 29 años	De 30 a 34 años
471	Pólipos nasales	-	-	-	-	-	-	-	-	-
472	Faringitis y rinofaringitis crónicas	-	-	-	-	-	-	-	-	-
473	Sinusitis crónica	-	-	-	-	-	-	-	-	-
474	Enfermedad crónica de las amígdalas y vegetaciones adenoides	-	-	-	-	-	-	-	-	-
475	Absceso periamigdalino	-	-	-	-	-	-	-	-	-
476	Laringitis y laringotraqueítis crónicas	-	-	-	-	-	-	-	-	-
477	Rinitis alérgica	-	-	-	-	-	-	-	-	-
478	Otras enfermedades de las vías respiratorias superiores	-	-	-	-	-	-	-	-	-
480	Neumonía vírica	-	-	-	-	-	-	-	-	-
481	Neumonía neumocócica	18	-	-	-	-	-	-	-	-
482	Otras neumonías bacterianas	1	-	-	-	-	-	-	-	-
483	Neumonía debida a otro microorganismo especificado	-	-	-	-	-	-	-	-	-
484	Neumonía en enfermedades infecciosas clasificadas en otra parte	-	-	-	-	-	-	-	-	-
485	Bronconeumonía, organismo causal no especificado	36	-	-	-	-	-	-	-	-
486	Neumonía, organismo causal no especificado	97	-	-	-	-	-	-	2	-
487	Influenza	18	-	-	-	-	-	-	-	-
490	Bronquitis no especificada como aguda ni como crónica	1	-	-	-	-	-	-	-	-
491	Bronquitis crónica	25	-	-	-	-	-	-	-	-
492	Enfisema	28	-	-	-	-	-	-	-	-
493	Asma	24	-	-	-	-	1	-	1	1
494	Bronquiectasia	2	-	-	-	-	-	-	-	-
495	Alveolitis alérgica extrínseca	-	-	-	-	-	-	-	-	-
496	Obstrucción crónica de las vías respiratorias no clasificada en otra parte	455	-	-	-	-	-	-	-	-
500	Antracosilicosis	-	-	-	-	-	-	-	-	-
501	Asbestosis	-	-	-	-	-	-	-	-	-
502	Neumoconiosis debida a otros tipos de sílice o silicatos	8	-	-	-	-	-	-	-	-
503	Neumoconiosis debida a otro polvo inorgánico	-	-	-	-	-	-	-	-	-
504	Neumopatía debida a la inhalación de otro tipo de polvo	-	-	-	-	-	-	-	-	-
505	Neumoconiosis no especificada	-	-	-	-	-	-	-	-	-
506	Afecciones respiratorias debidas a emanaciones y vapores de origen químico	-	-	-	-	-	-	-	-	-
507	Neumonitis debida a sólidos y líquidos	20	-	-	-	-	-	-	-	-

I.6. DEFUNCIONES POR EDAD Y CAUSA DETALLADA (999 RÚBRICAS). TOTAL (Continuación).

	CAUSA	De 35 a 39 años	De 40 a 44 años	De 45 a 49 años	De 50 a 54 años	De 55 a 59 años	De 60 a 64 años	De 65 a 69 años	De 70 a 74 años	De 75 y más años
471	Pólipos nasales	-	-	-	-	-	-	-	-	-
472	Faringitis y rinofaringitis crónicas	-	-	-	-	-	-	-	-	-
473	Sinusitis crónica	-	-	-	-	-	-	-	-	-
474	Enfermedad crónica de las amígdalas y vegetaciones adenoides	-	-	-	-	-	-	-	-	-
475	Absceso periamigdalino	-	-	-	-	-	-	-	-	-
476	Laringitis y laringotraqueítis crónicas	-	-	-	-	-	-	-	-	-
477	Rinitis alérgica	-	-	-	-	-	-	-	-	-
478	Otras enfermedades de las vías respiratorias superiores	-	-	-	-	-	-	-	-	-
480	Neumonía vírica	-	-	-	-	-	-	-	-	-
481	Neumonía neumocócica	-	-	-	-	-	1	1	2	14
482	Otras neumonías bacterianas	-	-	-	-	-	-	-	-	1
483	Neumonía debida a otro microorganismo especificado	-	-	-	-	-	-	-	-	-
484	Neumonía en enfermedades infecciosas clasificadas en otra parte	-	-	-	-	-	-	-	-	-
485	Bronconeumonía, organismo causal no especificado	-	-	1	1	-	-	3	4	27
486	Neumonía, organismo causal no especificado	1	-	1	2	1	2	-	10	78
487	Influenza	-	-	-	-	-	1	-	-	17
490	Bronquitis no especificada como aguda ni como crónica	-	-	-	-	-	-	-	1	-
491	Bronquitis crónica	-	-	-	-	1	2	1	1	20
492	Enfisema	-	-	-	-	2	1	3	5	17
493	Asma	-	-	-	-	1	2	4	3	11
494	Bronquiectasia	-	-	-	-	-	1	-	-	1
495	Alveolitis alérgica extrínseca	-	-	-	-	-	-	-	-	-
496	Obstrucción crónica de las vías respiratorias no clasificada en otra parte	-	-	1	2	6	23	30	58	335
500	Antracosilicosis	-	-	-	-	-	-	-	-	-
501	Asbestosis	-	-	-	-	-	-	-	-	-
502	Neumoconiosis debida a otros tipos de sílice o silicatos	-	-	-	-	-	1	2	2	3
503	Neumoconiosis debida a otro polvo inorgánico	-	-	-	-	-	-	-	-	-
504	Neumopatía debida a la inhalación de otro tipo de polvo	-	-	-	-	-	-	-	-	-
505	Neumoconiosis no especificada	-	-	-	-	-	-	-	-	-
506	Afecciones respiratorias debidas a emanaciones y vapores de origen químico	-	-	-	-	-	-	-	-	-
507	Neumonitis debida a sólidos y líquidos	-	-	-	-	-	-	-	1	19

I.6. DEFUNCIONES POR EDAD Y CAUSA DETALLADA (999 RÚBRICAS). TOTAL (Continuación).

	CAUSA	TOTAL	Menos de 1 año	De 1 a 4 años	De 5 a 9 años	De 10 a 14 años	De 15 a 19 años	De 20 a 24 años	De 25 a 29 años	De 30 a 34 años
508	Afecciones respiratorias debidas a otros agentes externos y al no especificado	-	-	-	-	-	-	-	-	-
510	Empiema	3	-	-	-	-	-	-	-	-
511	Pleuresía	6	-	-	-	-	-	-	-	-
512	Neumotórax	-	-	-	-	-	-	-	-	-
513	Absceso del pulmón y del mediastino	-	-	-	-	-	-	-	-	-
514	Congestión e hipostasis pulmonares	2	-	-	-	-	-	-	-	-
515	Fibrosis pulmonar posinflamatoria	27	-	-	-	-	-	-	-	-
516	Otra neumopatía alveolar y parietoalveolar	1	-	-	-	-	-	-	-	-
517	Neumopatía en afecciones clasificadas en otra parte	-	-	-	-	-	-	-	-	-
518	Otra neumopatía	91	-	-	-	-	-	1	1	1
519	Otras enfermedades del aparato respiratorio	132	1	-	-	-	-	-	-	-
520	Trastornos del desarrollo y de la erupción de los dientes	-	-	-	-	-	-	-	-	-
521	Enfermedades de los tejidos dentarios duros	-	-	-	-	-	-	-	-	-
522	Enfermedades de la pulpa y de los tejidos periapicales	-	-	-	-	-	-	-	-	-
523	Enfermedades periodontales y de la encía	-	-	-	-	-	-	-	-	-
524	Anomalías dentofaciales, incluso la mala oclusión	-	-	-	-	-	-	-	-	-
525	Otras afecciones de los dientes y de sus estructuras de sostén	-	-	-	-	-	-	-	-	-
526	Enfermedades de los maxilares	-	-	-	-	-	-	-	-	-
527	Enfermedades de las glándulas salivales	-	-	-	-	-	-	-	-	-
528	Enfermedades de los tejidos blandos de la cavidad bucal, excepto las lesiones específicas de las encías y de la lengua	-	-	-	-	-	-	-	-	-
529	Afecciones de la lengua	-	-	-	-	-	-	-	-	-
530	Enfermedades del esófago	3	-	-	-	-	-	-	-	-
531	Úlcera gástrica	15	-	-	-	-	-	-	-	-
532	Úlcera duodenal	8	-	-	-	-	-	-	-	-
533	Úlcera péptica, de sitio no especificado	11	-	-	-	-	-	-	-	-
534	Úlcera gastroyeyunal	-	-	-	-	-	-	-	-	-
535	Gastritis y duodenitis	1	-	-	-	-	-	-	-	-
536	Trastornos gástricos funcionales	-	-	-	-	-	-	-	-	-
537	Otros trastornos del estómago y del duodeno	1	-	-	-	-	-	-	-	-
540	Apendicitis aguda	3	-	-	-	-	-	-	-	-
541	Apendicitis no calificada	-	-	-	-	-	-	-	-	-
542	Otra apendicitis	-	-	-	-	-	-	-	-	-

I.6. DEFUNCIONES POR EDAD Y CAUSA DETALLADA (999 RÚBRICAS). TOTAL (Continuación).

	CAUSA	De 35 a 39 años	De 40 a 44 años	De 45 a 49 años	De 50 a 54 años	De 55 a 59 años	De 60 a 64 años	De 65 a 69 años	De 70 a 74 años	De 75 y más años
508	Afecciones respiratorias debidas a otros agentes externos y al no especificado	-	-	-	-	-	-	-	-	-
510	Empiema	-	-	-	-	-	-	-	-	3
511	Pleuresía	-	-	-	-	-	-	-	1	5
512	Neumotórax	-	-	-	-	-	-	-	-	-
513	Absceso del pulmón y del mediastino	-	-	-	-	-	-	-	-	-
514	Congestión e hipostasis pulmonares	-	-	-	-	-	-	-	-	2
515	Fibrosis pulmonar posinflamatoria	1	-	-	-	1	1	7	5	12
516	Otra neumopatía alveolar y parietoalveolar	-	-	-	-	-	-	-	-	1
517	Neumopatía en afecciones clasificadas en otra parte	-	-	-	-	-	-	-	-	-
518	Otra neumopatía	2	1	1	-	2	-	5	10	67
519	Otras enfermedades del aparato respiratorio	-	1	-	-	1	7	9	9	104
520	Trastornos del desarrollo y de la erupción de los dientes	-	-	-	-	-	-	-	-	-
521	Enfermedades de los tejidos dentarios duros	-	-	-	-	-	-	-	-	-
522	Enfermedades de la pulpa y de los tejidos periapicales	-	-	-	-	-	-	-	-	-
523	Enfermedades periodontales y de la encía	-	-	-	-	-	-	-	-	-
524	Anomalías dentofaciales, incluso la mala oclusión	-	-	-	-	-	-	-	-	-
525	Otras afecciones de los dientes y de sus estructuras de sostén	-	-	-	-	-	-	-	-	-
526	Enfermedades de los maxilares	-	-	-	-	-	-	-	-	-
527	Enfermedades de las glándulas salivales	-	-	-	-	-	-	-	-	-
528	Enfermedades de los tejidos blandos de la cavidad bucal, excepto las lesiones específicas de las encías y de la lengua	-	-	-	-	-	-	-	-	-
529	Afecciones de la lengua	-	-	-	-	-	-	-	-	-
530	Enfermedades del esófago	-	-	-	-	-	-	-	-	3
531	Úlcera gástrica	-	1	-	-	-	-	2	1	11
532	Úlcera duodenal	-	-	-	-	-	-	-	-	8
533	Úlcera péptica, de sitio no especificado	-	-	-	-	-	-	1	-	10
534	Úlcera gastroyeyunal	-	-	-	-	-	-	-	-	-
535	Gastritis y duodenitis	-	-	-	-	-	-	-	-	1
536	Trastornos gástricos funcionales	-	-	-	-	-	-	-	-	-
537	Otros trastornos del estómago y del duodeno	-	-	-	-	-	-	-	-	1
540	Apendicitis aguda	-	-	-	-	-	1	-	1	1
541	Apendicitis no calificada	-	-	-	-	-	-	-	-	-
542	Otra apendicitis	-	-	-	-	-	-	-	-	-

I.6. DEFUNCIONES POR EDAD Y CAUSA DETALLADA (999 RÚBRICAS). TOTAL (Continuación).

	CAUSA	TOTAL	Menos de 1 año	De 1 a 4 años	De 5 a 9 años	De 10 a 14 años	De 15 a 19 años	De 20 a 24 años	De 25 a 29 años	De 30 a 34 años
543	Otras enfermedades del apéndice	-	-	-	-	-	-	-	-	-
550	Hernia inguinal	2	-	-	-	-	-	-	-	-
551	Otra hernia de la cavidad abdominal, con gangrena	-	-	-	-	-	-	-	-	-
552	Otra hernia de la cavidad abdominal con obstrucción pero sin mención de gangrena	4	-	-	-	-	-	-	-	-
553	Otra hernia de la cavidad abdominal sin mención de obstrucción ni gangrena	8	-	-	-	-	-	-	-	-
555	Enteritis regional	2	-	-	-	-	-	-	-	-
556	Protocolitis idiopática	-	-	-	-	-	-	-	-	-
557	Insuficiencia vascular intestinal	46	-	-	-	-	-	-	-	-
558	Otras colitis y gastroenteritis no infecciosas	8	1	-	-	-	-	-	-	-
560	Obstrucción intestinal sin mención de hernia	20	-	-	-	-	-	-	-	-
562	Divertículo del intestino	9	-	-	-	-	-	-	-	-
564	Trastornos digestivos funcionales, no clasificados en otra parte	-	-	-	-	-	-	-	-	-
565	Fisura y fístula del ano	-	-	-	-	-	-	-	-	-
566	Absceso de las regiones anal y rectal	-	-	-	-	-	-	-	-	-
567	Peritonitis	16	-	-	-	-	-	-	-	-
568	Otros trastornos del peritoneo	-	-	-	-	-	-	-	-	-
569	Otros trastornos del intestino	7	-	-	-	-	-	-	-	-
570	Necrosis aguda y subaguda del hígado	-	-	-	-	-	-	-	-	-
571	Cirrosis y otras enfermedades crónicas del hígado	171	-	-	-	-	-	-	-	1
572	Abceso hepático y secuelas de las hepatopatías crónicas	5	-	-	-	-	-	1	-	-
573	Otros trastornos del hígado	17	-	-	-	-	1	-	-	-
574	Colelitiasis	7	-	-	-	-	-	-	-	-
575	Otros trastornos de la vesícula biliar	17	-	-	-	-	-	-	-	-
576	Otros trastornos de las vías biliares	11	-	-	-	-	-	-	-	-
577	Enfermedades del páncreas	37	-	-	-	-	-	-	-	1
578	Hemorragia gastrointestinal	56	-	-	-	-	-	-	-	-
579	Mala absorción intestinal	1	-	-	-	-	-	-	-	-
580	Glomerulonefritis aguda	-	-	-	-	-	-	-	-	-
581	Síndrome nefrótico	3	-	-	-	-	-	-	-	-
582	Glomerulonefritis crónica	1	-	-	-	-	-	-	-	-
583	Nefritis y nefropatía no especificadas como agudas ni como crónicas	1	-	-	-	-	-	-	-	-
584	Insuficiencia renal aguda	25	-	-	-	-	-	-	-	-
585	Insuficiencia renal crónica	85	-	-	-	-	-	-	-	-

I.6. DEFUNCIONES POR EDAD Y CAUSA DETALLADA (999 RÚBRICAS). TOTAL (Continuación).

	CAUSA	De 35 a 39 años	De 40 a 44 años	De 45 a 49 años	De 50 a 54 años	De 55 a 59 años	De 60 a 64 años	De 65 a 69 años	De 70 a 74 años	De 75 y más años
543	Otras enfermedades del apéndice	-	-	-	-	-	-	-	-	-
550	Hernia inguinal	-	-	-	-	-	-	-	-	2
551	Otra hernia de la cavidad abdominal, con gangrena	-	-	-	-	-	-	-	-	-
552	Otra hernia de la cavidad abdominal con obstrucción pero sin mención de gangrena	-	-	-	-	-	-	-	-	4
553	Otra hernia de la cavidad abdominal sin mención de obstrucción ni gangrena	-	-	-	-	1	-	2	1	4
555	Enteritis regional	-	1	-	-	-	-	-	-	1
556	Protocolitis idiopática	-	-	-	-	-	-	-	-	-
557	Insuficiencia vascular intestinal	-	-	-	-	-	2	3	10	31
558	Otras colitis y gastroenteritis no infecciosas	-	-	-	-	1	-	-	-	6
560	Obstrucción intestinal sin mención de hernia	-	1	-	1	-	-	1	2	15
562	Divertículo del intestino	-	-	-	-	-	-	1	1	7
564	Trastornos digestivos funcionales, no clasificados en otra parte	-	-	-	-	-	-	-	-	-
565	Fisura y fístula del ano	-	-	-	-	-	-	-	-	-
566	Absceso de las regiones anal y rectal	-	-	-	-	-	-	-	-	-
567	Peritonitis	-	1	1	-	-	1	-	2	11
568	Otros trastornos del peritoneo	-	-	-	-	-	-	-	-	-
569	Otros trastornos del intestino	-	-	-	1	-	-	-	5	1
570	Necrosis aguda y subaguda del hígado	-	-	-	-	-	-	-	-	-
571	Cirrosis y otras enfermedades crónicas del hígado	6	6	8	19	13	29	25	17	47
572	Abceso hepático y secuelas de las hepatopatías crónicas	-	-	-	-	-	-	1	1	2
573	Otros trastornos del hígado	1	-	1	2	1	4	1	2	4
574	Colelitiasis	-	-	-	-	-	-	-	1	6
575	Otros trastornos de la vesícula biliar	-	1	-	-	1	2	2	3	8
576	Otros trastornos de las vías biliares	-	-	-	-	-	-	2	1	8
577	Enfermedades del páncreas	-	-	-	-	1	4	3	4	24
578	Hemorragia gastrointestinal	-	1	1	-	-	1	4	7	42
579	Mala absorción intestinal	-	-	-	-	-	-	-	-	1
580	Glomerulonefritis aguda	-	-	-	-	-	-	-	-	-
581	Síndrome nefrótico	-	-	-	-	-	-	-	-	3
582	Glomerulonefritis crónica	-	-	-	-	-	-	1	-	-
583	Nefritis y nefropatía no especificadas como agudas ni como crónicas	-	-	-	-	-	-	-	1	-
584	Insuficiencia renal aguda	-	-	-	-	-	-	-	6	19
585	Insuficiencia renal crónica	-	1	-	1	-	6	6	15	56

I.6. DEFUNCIONES POR EDAD Y CAUSA DETALLADA (999 RÚBRICAS). TOTAL (Continuación).

	CAUSA	TOTAL	Menos de 1 año	De 1 a 4 años	De 5 a 9 años	De 10 a 14 años	De 15 a 19 años	De 20 a 24 años	De 25 a 29 años	De 30 a 34 años
586	Insuficiencia renal sin especificación	61	-	-	-	-	-	-	-	-
587	Esclerosis renal sin especificación	-	-	-	-	-	-	-	-	-
588	Trastornos derivados del defecto de la función renal	-	-	-	-	-	-	-	-	-
589	Riñón pequeño de causa desconocida	-	-	-	-	-	-	-	-	-
590	Infecciones renales	11	-	-	-	-	1	-	-	-
591	Hidronefrosis	2	-	-	-	-	-	-	-	-
592	Litiasis renal y ureteral	-	-	-	-	-	-	-	-	-
593	Otros trastornos renales y ureterales	5	-	-	-	-	-	-	-	-
594	Cálculos de las vías urinarias inferiores	-	-	-	-	-	-	-	-	-
595	Cistitis	-	-	-	-	-	-	-	-	-
596	Otros trastornos de la vejiga	1	-	-	-	-	-	-	-	-
597	Uretritis no trasmitida sexualmente y síndrome ureteral	-	-	-	-	-	-	-	-	-
598	Estrechez de la uretra	-	-	-	-	-	-	-	-	-
599	Otros trastornos de la uretra y del aparato urinario	44	-	-	-	-	-	-	-	-
600	Hiperplasia de la próstata	5	-	-	-	-	-	-	-	-
601	Enfermedades inflamatorias de la próstata	1	-	-	-	-	-	-	-	-
602	Otros trastornos de la próstata	-	-	-	-	-	-	-	-	-
603	Hidrocele	-	-	-	-	-	-	-	-	-
604	Orquitis y epididimitis	-	-	-	-	-	-	-	-	-
605	Elongación excesiva del prepucio y fimosis	-	-	-	-	-	-	-	-	-
606	Esterilidad del varón	-	-	-	-	-	-	-	-	-
607	Trastornos del pene	-	-	-	-	-	-	-	-	-
608	Otros trastornos de los órganos genitales masculinos	-	-	-	-	-	-	-	-	-
610	Displasia mamaria benigna	-	-	-	-	-	-	-	-	-
611	Otros trastornos de la mama	-	-	-	-	-	-	-	-	-
614	Enfermedades inflamatorias del ovario, de la trompa de Falopio, del tejido celular pelviano y del peritoneo	1	-	-	-	-	-	-	-	-
615	Enfermedades inflamatorias del útero, excepto el cuello uterino	-	-	-	-	-	-	-	-	-
616	Enfermedades inflamatorias del cuello uterino, de la vagina y de la vulva	-	-	-	-	-	-	-	-	-
617	Endometriosis	-	-	-	-	-	-	-	-	-
618	Prolapso genital	-	-	-	-	-	-	-	-	-
619	Fístula que afecta el aparato genital femenino	-	-	-	-	-	-	-	-	-
620	Trastornos no inflamatorios del ovario, de la trompa de Falopio y del ligamento ancho	-	-	-	-	-	-	-	-	-

I.6. DEFUNCIONES POR EDAD Y CAUSA DETALLADA (999 RÚBRICAS). TOTAL (Continuación).

	CAUSA	De 35 a 39 años	De 40 a 44 años	De 45 a 49 años	De 50 a 54 años	De 55 a 59 años	De 60 a 64 años	De 65 a 69 años	De 70 a 74 años	De 75 y más años
586	Insuficiencia renal sin especificación	-	2	1	1	-	2	4	9	42
587	Esclerosis renal sin especificación	-	-	-	-	-	-	-	-	-
588	Trastornos derivados del defecto de la función renal	-	-	-	-	-	-	-	-	-
589	Riñón pequeño de causa desconocida	-	-	-	-	-	-	-	-	-
590	Infecciones renales	-	-	-	1	-	-	-	-	9
591	Hidronefrosis	-	-	-	-	-	-	-	-	2
592	Litiasis renal y ureteral	-	-	-	-	-	-	-	-	-
593	Otros trastornos renales y ureterales	-	-	-	1	1	1	-	-	2
594	Cálculos de las vías urinarias inferiores	-	-	-	-	-	-	-	-	-
595	Cistitis	-	-	-	-	-	-	-	-	-
596	Otros trastornos de la vejiga	-	-	-	-	-	-	-	-	1
597	Uretritis no trasmitida sexualmente y síndrome ureteral	-	-	-	-	-	-	-	-	-
598	Estrechez de la uretra	-	-	-	-	-	-	-	-	-
599	Otros trastornos de la uretra y del aparato urinario	-	-	-	-	1	3	1	5	34
600	Hiperplasia de la próstata	-	-	-	-	-	-	-	-	5
601	Enfermedades inflamatorias de la próstata	-	-	-	-	-	-	-	-	1
602	Otros trastornos de la próstata	-	-	-	-	-	-	-	-	-
603	Hidrocele	-	-	-	-	-	-	-	-	-
604	Orquitis y epididimitis	-	-	-	-	-	-	-	-	-
605	Elongación excesiva del prepucio y fimosis	-	-	-	-	-	-	-	-	-
606	Esterilidad del varón	-	-	-	-	-	-	-	-	-
607	Trastornos del pene	-	-	-	-	-	-	-	-	-
608	Otros trastornos de los órganos genitales masculinos	-	-	-	-	-	-	-	-	-
610	Displasia mamaria benigna	-	-	-	-	-	-	-	-	-
611	Otros trastornos de la mama	-	-	-	-	-	-	-	-	-
614	Enfermedades inflamatorias del ovario, de la trompa de Falopio, del tejido celular pelviano y del peritoneo	-	-	-	-	-	-	-	1	-
615	Enfermedades inflamatorias del útero, excepto el cuello uterino	-	-	-	-	-	-	-	-	-
616	Enfermedades inflamatorias del cuello uterino, de la vagina y de la vulva	-	-	-	-	-	-	-	-	-
617	Endometriosis	-	-	-	-	-	-	-	-	-
618	Prolapso genital	-	-	-	-	-	-	-	-	-
619	Fístula que afecta el aparato genital femenino	-	-	-	-	-	-	-	-	-
620	Trastornos no inflamatorios del ovario, de la trompa de Falopio y del ligamento ancho	-	-	-	-	-	-	-	-	-

I.6. DEFUNCIONES POR EDAD Y CAUSA DETALLADA (999 RÚBRICAS). TOTAL (Continuación).

	CAUSA	TOTAL	Menos de 1 año	De 1 a 4 años	De 5 a 9 años	De 10 a 14 años	De 15 a 19 años	De 20 a 24 años	De 25 a 29 años	De 30 a 34 años
621	Trastornos del útero no clasificados en otra parte	1	-	-	-	-	-	-	-	-
622	Trastornos no inflamatorios del cuello uterino	-	-	-	-	-	-	-	-	-
623	Trastornos no inflamatorios de la vagina	-	-	-	-	-	-	-	-	-
624	Trastornos no inflamatorios de la vulva y del perineo	1	-	-	-	-	-	-	-	-
625	Dolor y otros síntomas asociados con el aparato genital femenino	-	-	-	-	-	-	-	-	-
626	Trastornos de la menstruación y otras hemorragias anormales de los órganos genitales femeninos	-	-	-	-	-	-	-	-	-
627	Trastornos menopáusicos y posmenupáusicos	-	-	-	-	-	-	-	-	-
628	Esterilidad de la mujer	-	-	-	-	-	-	-	-	-
629	Otros trastornos de los órganos genitales femeninos	-	-	-	-	-	-	-	-	-
630	Mola hidatiforme	-	-	-	-	-	-	-	-	-
631	Otro producto anormal de la concepción	-	-	-	-	-	-	-	-	-
632	Aborto retenido	-	-	-	-	-	-	-	-	-
633	Embarazo ectópico	-	-	-	-	-	-	-	-	-
634	Aborto espontáneo	-	-	-	-	-	-	-	-	-
635	Aborto inducido legalmente	-	-	-	-	-	-	-	-	-
636	Aborto inducido ilegalmente	-	-	-	-	-	-	-	-	-
637	Aborto no especificado	-	-	-	-	-	-	-	-	-
638	Intento fallido de aborto	-	-	-	-	-	-	-	-	-
639	Complicaciones consecutivas al aborto, a la gestación ectópica y al embarazo molar	-	-	-	-	-	-	-	-	-
640	Hemorragia precoz del embarazo	-	-	-	-	-	-	-	-	-
641	Hemorragia anteparto, abruptio placentae y placenta previa	-	-	-	-	-	-	-	-	-
642	Hipertensión que complica el embarazo, el parto y el puerperio	-	-	-	-	-	-	-	-	-
643	Hiperemesis en el embarazo	-	-	-	-	-	-	-	-	-
644	Parto prematuro o amenaza de parto prematuro	-	-	-	-	-	-	-	-	-
645	Embarazo prolongado	-	-	-	-	-	-	-	-	-
646	Otras complicaciones del embarazo no clasificadas en otra parte	-	-	-	-	-	-	-	-	-
647	Enfermedades infecciosas y parasitarias de la madre, clasificables en otra parte, cuando complican el embarazo, el parto o el puerperio	-	-	-	-	-	-	-	-	-
648	Otras afecciones maternas concurrentes, clasificables en otra parte, cuando complican el embarazo, el parto o el puerperio	-	-	-	-	-	-	-	-	-

I.6. DEFUNCIONES POR EDAD Y CAUSA DETALLADA (999 RÚBRICAS). TOTAL (Continuación).

	CAUSA	De 35 a 39 años	De 40 a 44 años	De 45 a 49 años	De 50 a 54 años	De 55 a 59 años	De 60 a 64 años	De 65 a 69 años	De 70 a 74 años	De 75 y más años
621	Trastornos del útero no clasificados en otra parte	-	-	-	-	-	-	-	-	1
622	Trastornos no inflamatorios del cuello uterino	-	-	-	-	-	-	-	-	-
623	Trastornos no inflamatorios de la vagina	-	-	-	-	-	-	-	-	-
624	Trastornos no inflamatorios de la vulva y del perineo	-	-	-	-	-	-	-	1	-
625	Dolor y otros síntomas asociados conel aparato genital femenino	-	-	-	-	-	-	-	-	-
626	Trastornos de la menstruación y otras hemorragias anormales de los órganos genitales femeninos	-	-	-	-	-	-	-	-	-
627	Trastornos menopáusicos y posmenupáusicos	-	-	-	-	-	-	-	-	-
628	Esterilidad de la mujer	-	-	-	-	-	-	-	-	-
629	Otros trastornos de los órganos genitales femeninos	-	-	-	-	-	-	-	-	-
630	Mola hidatiforme	-	-	-	-	-	-	-	-	-
631	Otro producto anormal de la concepción	-	-	-	-	-	-	-	-	-
632	Aborto retenido	-	-	-	-	-	-	-	-	-
633	Embarazo ectópico	-	-	-	-	-	-	-	-	-
634	Aborto espontáneo	-	-	-	-	-	-	-	-	-
635	Aborto inducido legalmente	-	-	-	-	-	-	-	-	-
636	Aborto inducido ilegalmente	-	-	-	-	-	-	-	-	-
637	Aborto no especificado	-	-	-	-	-	-	-	-	-
638	Intento fallido de aborto	-	-	-	-	-	-	-	-	-
639	Complicaciones consecutivas al aborto, a la gestación ectópica y al embarazo molar	-	-	-	-	-	-	-	-	-
640	Hemorragia precoz del embarazo	-	-	-	-	-	-	-	-	-
641	Hemorragia anteparto, abruptio placentae y placenta previa	-	-	-	-	-	-	-	-	-
642	Hipertensión que complica el embarazo, el parto y el puerperio	-	-	-	-	-	-	-	-	-
643	Hiperemesis en el embarazo	-	-	-	-	-	-	-	-	-
644	Parto prematuro o amenaza de parto prematuro	-	-	-	-	-	-	-	-	-
645	Embarazo prolongado	-	-	-	-	-	-	-	-	-
646	Otras complicaciones del embarazo no clasificadas en otra parte	-	-	-	-	-	-	-	-	-
647	Enfermedades infecciosas y parasitarias de la madre, clasificables en otra parte, cuando complican el embarazo, el parto o el puerperio	-	-	-	-	-	-	-	-	-
648	Otras afecciones maternas concurrentes, clasificables en otra parte, cuando complican el embarazo, el parto o el puerperio	-	-	-	-	-	-	-	-	-

I.6. DEFUNCIONES POR EDAD Y CAUSA DETALLADA (999 RÚBRICAS). TOTAL (Continuación).

	CAUSA	TOTAL	Menos de 1 año	De 1 a 4 años	De 5 a 9 años	De 10 a 14 años	De 15 a 19 años	De 20 a 24 años	De 25 a 29 años	De 30 a 34 años
650	Parto en condiciones completamente normales	-	-	-	-	-	-	-	-	-
651	Embarazo múltiple	-	-	-	-	-	-	-	-	-
652	Posición y presentación anormales del feto	-	-	-	-	-	-	-	-	-
653	Desproporción	-	-	-	-	-	-	-	-	-
654	Anormalidad de los órganos y tejidos blandos de la pelvis	-	-	-	-	-	-	-	-	-
655	Anormalidad fetal, confirmada o presunta que afecte la atención de la madre	-	-	-	-	-	-	-	-	-
656	Otros problemas fetales o placentarios que afecten la atención a la madre	-	-	-	-	-	-	-	-	-
657	Hidramnios	-	-	-	-	-	-	-	-	-
658	Otros problemas asociados con las membranas y la cavidad amniótica	-	-	-	-	-	-	-	-	-
659	Otras indicaciones para la asistencia o intervención relacionada con el trabajo y el parto no clasificadas en otra parte	-	-	-	-	-	-	-	-	-
660	Parto obstruido	-	-	-	-	-	-	-	-	-
661	Anormalidad dinámica del trabajo del parto	-	-	-	-	-	-	-	-	-
662	Trabajo prolongado	-	-	-	-	-	-	-	-	-
663	Complicaciones relacionadas con el cordón umbilical	-	-	-	-	-	-	-	-	-
664	Traumatismo del perineo y de la vulva durante el parto	-	-	-	-	-	-	-	-	-
665	Otro trauma obstétrico	-	-	-	-	-	-	-	-	-
666	Hemorragia posparto	-	-	-	-	-	-	-	-	-
667	Retención de la placenta o de las membranas, sin hemorragia	-	-	-	-	-	-	-	-	-
668	Complicaciones de la administración de anestésicos u otros sedantes durante el trabajo y el parto	-	-	-	-	-	-	-	-	-
669	Otras complicaciones del trabajo el parto no clasificadas	-	-	-	-	-	-	-	-	-
670	Sepsis puerperal importante	-	-	-	-	-	-	-	-	-
671	Complicaciones venosas del embarazo y del puerperio	-	-	-	-	-	-	-	-	-
672	Pirexia puerperal de origen desconocido	-	-	-	-	-	-	-	-	-
673	Embolia pulmonar obstétrica	-	-	-	-	-	-	-	-	-
674	Otras complicaciones y la no especificada del puerperio, no clasificadas en otra parte	-	-	-	-	-	-	-	-	-
675	Infecciones de la mama y del pezón asociadas con el parto	-	-	-	-	-	-	-	-	-
676	Otros trastornos de la mama asociados con el parto y trastornos de la lactancia	-	-	-	-	-	-	-	-	-
680	Furúnculo	-	-	-	-	-	-	-	-	-

I.6. DEFUNCIONES POR EDAD Y CAUSA DETALLADA (999 RÚBRICAS). TOTAL (Continuación).

	CAUSA	De 35 a 39 años	De 40 a 44 años	De 45 a 49 años	De 50 a 54 años	De 55 a 59 años	De 60 a 64 años	De 65 a 69 años	De 70 a 74 años	De 75 y más años
650	Parto en condiciones completamente normales	-	-	-	-	-	-	-	-	-
651	Embarazo múltiple	-	-	-	-	-	-	-	-	-
652	Posición y presentación anormales del feto	-	-	-	-	-	-	-	-	-
653	Desproporción	-	-	-	-	-	-	-	-	-
654	Anormalidad de los órganos y tejidos blandos de la pelvis	-	-	-	-	-	-	-	-	-
655	Anormalidad fetal, confirmada o presunta que afecte la atención de la madre	-	-	-	-	-	-	-	-	-
656	Otros problemas fetales o placentarios que afecten la atención a la madre	-	-	-	-	-	-	-	-	-
657	Hidramnios	-	-	-	-	-	-	-	-	-
658	Otros problemas asociados con las membranas y la cavidad amniótica	-	-	-	-	-	-	-	-	-
659	Otras indicaciones para la asistencia o intervención relacionada con el trabajo y el parto no clasificadas en otra parte	-	-	-	-	-	-	-	-	-
660	Parto obstruido	-	-	-	-	-	-	-	-	-
661	Anormalidad dinámica del trabajo del parto	-	-	-	-	-	-	-	-	-
662	Trabajo prolongado	-	-	-	-	-	-	-	-	-
663	Complicaciones relacionadas con el cordón umbilical	-	-	-	-	-	-	-	-	-
664	Traumatismo del perineo y de la vulva durante el parto	-	-	-	-	-	-	-	-	-
665	Otro trauma obstétrico	-	-	-	-	-	-	-	-	-
666	Hemorragia posparto	-	-	-	-	-	-	-	-	-
667	Retención de la placenta o de las membranas, sin hemorragia	-	-	-	-	-	-	-	-	-
668	Complicaciones de la administración de anestésicos u otros sedantes durante el trabajo y el parto	-	-	-	-	-	-	-	-	-
669	Otras complicaciones del trabajo el parto no clasificadas	-	-	-	-	-	-	-	-	-
670	Sepsis puerperal importante	-	-	-	-	-	-	-	-	-
671	Complicaciones venosas del embarazo y del puerperio	-	-	-	-	-	-	-	-	-
672	Pirexia puerperal de origen desconocido	-	-	-	-	-	-	-	-	-
673	Embolia pulmonar obstétrica	-	-	-	-	-	-	-	-	-
674	Otras complicaciones y la no especificada del puerperio, no clasificadas en otra parte	-	-	-	-	-	-	-	-	-
675	Infecciones de la mama y del pezón asociadas con el parto	-	-	-	-	-	-	-	-	-
676	Otros trastornos de la mama asociados con el parto y trastornos de la lactancia	-	-	-	-	-	-	-	-	-
680	Furúnculo	-	-	-	-	-	-	-	-	-

I.6. DEFUNCIONES POR EDAD Y CAUSA DETALLADA (999 RÚBRICAS). TOTAL (Continuación).

	CAUSA	TOTAL	Menos de 1 año	De 1 a 4 años	De 5 a 9 años	De 10 a 14 años	De 15 a 19 años	De 20 a 24 años	De 25 a 29 años	De 30 a 34 años
681	Celulitis y absceso de los dedos	-	-	-	-	-	-	-	-	-
682	Otras celulitis y abscesos	2	-	-	-	-	-	-	-	-
683	Linfadenitis aguda	-	-	-	-	-	-	-	-	-
684	Impétigo	1	-	-	-	-	-	-	-	-
685	Quiste pilonidal	-	-	-	-	-	-	-	-	-
686	Otras infecciones locales de la piel y del tejido celular subcutáneo	1	-	-	-	-	-	-	-	-
690	Dermatosis eritematoescamosa	-	-	-	-	-	-	-	-	-
691	Dermatitis atópica y estados patológicos afines	-	-	-	-	-	-	-	-	-
692	Dermatitis por contacto y otro eczema	-	-	-	-	-	-	-	-	-
693	Dermatitis causada por sustancia ingerida	-	-	-	-	-	-	-	-	-
694	Dermatosis ampollar	-	-	-	-	-	-	-	-	-
695	Afecciones eritematosas	-	-	-	-	-	-	-	-	-
696	Psoriasis y trastornos afines	-	-	-	-	-	-	-	-	-
697	Liquen	-	-	-	-	-	-	-	-	-
698	Prurito y afecciones afines	-	-	-	-	-	-	-	-	-
700	Callos y callosidades	-	-	-	-	-	-	-	-	-
701	Otras afecciones hipertróficas y atróficas de la piel	-	-	-	-	-	-	-	-	-
702	Otras dermatosis	-	-	-	-	-	-	-	-	-
703	Enfermedades de las uñas	-	-	-	-	-	-	-	-	-
704	Enfermedades del pelo y de los folículos pilosos	-	-	-	-	-	-	-	-	-
705	Trastornos de las glándulas sudoríparas	-	-	-	-	-	-	-	-	-
706	Enfermedades de las glándulas sebáceas	-	-	-	-	-	-	-	-	-
707	Ulcera crónica de la piel	18	-	-	-	-	-	-	-	-
708	Urticaria	-	-	-	-	-	-	-	-	-
709	Otras enfermedades de la piel y del tejido subcutáneo	-	-	-	-	-	-	-	-	-
710	Enfermedades difusas del tejido conjuntivo	3	-	-	-	-	-	-	-	-
711	Artropatía asociada con infecciones	-	-	-	-	-	-	-	-	-
712	Artropatías cristalógenas	-	-	-	-	-	-	-	-	-
713	Artropatía asociada con trastornos clasificados en otra parte	-	-	-	-	-	-	-	-	-
714	Artritis reumatoide y otras poliartropatías inflamatorias	8	-	-	-	-	1	-	-	-
715	Osteoartrosis y trastornos afines	4	-	-	-	-	-	-	-	-
716	Otras artropatías y la no especificada	1	-	-	-	-	-	-	-	-
717	Desarreglo interno de la rodilla	-	-	-	-	-	-	-	-	-
718	Otros desarreglos articulares	-	-	-	-	-	-	-	-	-

I.6. DEFUNCIONES POR EDAD Y CAUSA DETALLADA (999 RÚBRICAS). TOTAL (Continuación).

	CAUSA	De 35 a 39 años	De 40 a 44 años	De 45 a 49 años	De 50 a 54 años	De 55 a 59 años	De 60 a 64 años	De 65 a 69 años	De 70 a 74 años	De 75 y más años
681	Celulitis y absceso de los dedos	-	-	-	-	-	-	-	-	-
682	Otras celulitis y abscesos	-	-	1	-	-	-	-	1	-
683	Linfadenitis aguda	-	-	-	-	-	-	-	-	-
684	Impétigo	-	-	-	-	-	-	-	-	1
685	Quiste pilonidal	-	-	-	-	-	-	-	-	-
686	Otras infecciones locales de la piel y del tejido celular subcutáneo	-	-	-	-	-	-	-	-	1
690	Dermatosis eritematoescamosa	-	-	-	-	-	-	-	-	-
691	Dermatitis atópica y estados patológicos afines	-	-	-	-	-	-	-	-	-
692	Dermatitis por contacto y otro eczema	-	-	-	-	-	-	-	-	-
693	Dermatitis causada por sustancia ingerida	-	-	-	-	-	-	-	-	-
694	Dermatosis ampollar	-	-	-	-	-	-	-	-	-
695	Afecciones eritematosas	-	-	-	-	-	-	-	-	-
696	Psoriasis y trastornos afines	-	-	-	-	-	-	-	-	-
697	Liquen	-	-	-	-	-	-	-	-	-
698	Prurito y afecciones afines	-	-	-	-	-	-	-	-	-
700	Callos y callosidades	-	-	-	-	-	-	-	-	-
701	Otras afecciones hipertróficas y atróficas de la piel	-	-	-	-	-	-	-	-	-
702	Otras dermatosis	-	-	-	-	-	-	-	-	-
703	Enfermedades de las uñas	-	-	-	-	-	-	-	-	-
704	Enfermedades del pelo y de los folículos pilosos	-	-	-	-	-	-	-	-	-
705	Trastornos de las glándulas sudoríparas	-	-	-	-	-	-	-	-	-
706	Enfermedades de las glándulas sebáceas	-	-	-	-	-	-	-	-	-
707	Ulcera crónica de la piel	-	-	-	-	-	-	1	-	17
708	Urticaria	-	-	-	-	-	-	-	-	-
709	Otras enfermedades de la piel y del tejido subcutáneo	-	-	-	-	-	-	-	-	-
710	Enfermedades difusas del tejido conjuntivo	-	-	-	1	-	1	1	-	-
711	Artropatía asociada con infecciones	-	-	-	-	-	-	-	-	-
712	Artropatías cristalógenas	-	-	-	-	-	-	-	-	-
713	Artropatía asociada con trastornos clasificados en otra parte	-	-	-	-	-	-	-	-	-
714	Artritis reumatoide y otras poliartropatías inflamatorias	-	-	-	-	-	1	2	2	2
715	Osteoartrosis y trastornos afines	-	-	-	-	-	-	1	1	2
716	Otras artropatías y la no especificada	-	-	-	-	-	-	-	-	1
717	Desarreglo interno de la rodilla	-	-	-	-	-	-	-	-	-
718	Otros desarreglos articulares	-	-	-	-	-	-	-	-	-

I.6. DEFUNCIONES POR EDAD Y CAUSA DETALLADA (999 RÚBRICAS). TOTAL (Continuación).

	CAUSA	TOTAL	Menos de 1 año	De 1 a 4 años	De 5 a 9 años	De 10 a 14 años	De 15 a 19 años	De 20 a 24 años	De 25 a 29 años	De 30 a 34 años
719	Otros trastornos articulares y el no especificado	3	-	-	-	-	-	-	-	-
720	Espondilitis anquilosante y otras espondilopatías inflamatorias	-	-	-	-	-	-	-	-	-
721	Espondiliosis y trastornos afines	2	-	-	-	-	-	-	-	-
722	Trastornos de los discos invertebrales	-	-	-	-	-	-	-	-	-
723	Otros trastornos de la región cervical	-	-	-	-	-	-	-	-	-
724	Otros trastornos del dorso y el no especificado	-	-	-	-	-	-	-	-	-
725	Polimialgia reumática	-	-	-	-	-	-	-	-	-
726	Entesopatías periféricas y síndromes afines	-	-	-	-	-	-	-	-	-
727	Otros trastornos de la cápsula sinovial, de la sinovia y de los tendones	-	-	-	-	-	-	-	-	-
728	Trastornos de los músculos, de los ligamentos y de las aponeurosis	-	-	-	-	-	-	-	-	-
729	Otros trastornos de los tejidos blandos	1	-	-	-	-	-	-	-	-
730	Osteomielitis, periostitis y otras infecciones de los huesos	1	-	-	-	-	-	-	-	-
731	Osteítis deformante y osteopatía asociada con otros trastornos clasificados en otra parte.	-	-	-	-	-	-	-	-	-
732	Osteocondropatías	-	-	-	-	-	-	-	-	-
733	Otros trastornos de los huesos y de los cartílagos	55	-	-	-	-	-	-	-	-
734	Pie plano	-	-	-	-	-	-	-	-	-
735	Deformidades adquiridas de los dedos del pie.	-	-	-	-	-	-	-	-	-
736	Otras deformidades adquiridas por los miembros	1	1	-	-	-	-	-	-	-
737	Desviación de la columna vertebral	1	-	-	-	-	-	-	-	-
738	Otras deformaciones adquiridas	-	-	-	-	-	-	-	-	-
739	Lesiones analopáticas no clasificadas en otra parte	-	-	-	-	-	-	-	-	-
740	Anencefalia y anomalías similares	1	1	-	-	-	-	-	-	-
741	Espina bífida	1	1	-	-	-	-	-	-	-
742	Otras anomalías congénitas del sistema nervioso	5	3	1	-	-	-	-	-	-
743	Anomalías congénitas del ojo	-	-	-	-	-	-	-	-	-
744	Anomalías congénitas del oído, de la cara y del cuello	-	-	-	-	-	-	-	-	-
745	Anomalías del bulbo arterioso y del cierre septal intracardíaco	7	3	1	1	-	-	-	-	-
746	Otras anomalías congénitas del corazón	14	9	2	-	-	-	1	-	1

I.6. DEFUNCIONES POR EDAD Y CAUSA DETALLADA (999 RÚBRICAS). TOTAL (Continuación).

	CAUSA	De 35 a 39 años	De 40 a 44 años	De 45 a 49 años	De 50 a 54 años	De 55 a 59 años	De 60 a 64 años	De 65 a 69 años	De 70 a 74 años	De 75 y más años
719	Otros trastornos articulares y el no especificado	-	-	-	-	-	-	1	-	2
720	Espondilitis anquilosante y otras espondilopatías inflamatorias	-	-	-	-	-	-	-	-	-
721	Espondiliosis y trastornos afines	-	-	-	-	-	-	1	1	-
722	Trastornos de los discos invertebrales	-	-	-	-	-	-	-	-	-
723	Otros trastornos de la región cervical	-	-	-	-	-	-	-	-	-
724	Otros trastornos del dorso y el no especificado	-	-	-	-	-	-	-	-	-
725	Polimialgia reumática	-	-	-	-	-	-	-	-	-
726	Entesopatías periféricas y síndromes afines	-	-	-	-	-	-	-	-	-
727	Otros trastornos de la cápsula sinovial, de la sinovia y de los tendones	-	-	-	-	-	-	-	-	-
728	Trastornos de los músculos, de los ligamentos y de las aponeurosis	-	-	-	-	-	-	-	-	-
729	Otros trastornos de los tejidos blandos	-	-	-	-	-	-	-	-	1
730	Osteomielitis, periostitis y otras infecciones de los huesos	-	-	-	-	-	-	-	-	1
731	Osteítis deformante y osteopatía asociada con otros trastornos clasificados en otra parte	-	-	-	-	-	-	-	-	-
732	Osteocondropatías	-	-	-	-	-	-	-	-	-
733	Otros trastornos de los huesos y de los cartílagos	-	-	-	-	-	-	-	1	54
734	Pie plano	-	-	-	-	-	-	-	-	-
735	Deformidades adquiridas de los dedos del pie	-	-	-	-	-	-	-	-	-
736	Otras deformidades adquiridas por los miembros	-	-	-	-	-	-	-	-	-
737	Desviación de la columna vertebral	-	1	-	-	-	-	-	-	-
738	Otras deformaciones adquiridas	-	-	-	-	-	-	-	-	-
739	Lesiones analopáticas no clasificadas en otra parte	-	-	-	-	-	-	-	-	-
740	Anencefalia y anomalías similares	-	-	-	-	-	-	-	-	-
741	Espina bífida	-	-	-	-	-	-	-	-	-
742	Otras anomalías congénitas del sistema nervioso	1	-	-	-	-	-	-	-	-
743	Anomalías congénitas del ojo	-	-	-	-	-	-	-	-	-
744	Anomalías congénitas del oído, de la cara y del cuello	-	-	-	-	-	-	-	-	-
745	Anomalías del bulbo arterioso y del cierre septal intracardíaco	-	-	1	-	-	-	-	-	1
746	Otras anomalías congénitas del corazón	-	-	-	-	-	-	-	-	1

I.6. DEFUNCIONES POR EDAD Y CAUSA DETALLADA (999 RÚBRICAS). TOTAL (Continuación).

	CAUSA	TOTAL	Menos de 1 año	De 1 a 4 años	De 5 a 9 años	De 10 a 14 años	De 15 a 19 años	De 20 a 24 años	De 25 a 29 años	De 30 a 34 años
747	Otras anomalías congénitas del aparato circulatorio	4	2	-	-	-	-	-	-	-
748	Anomalías congénitas del aparato respiratorio	1	1	-	-	-	-	-	-	-
749	Fisura del paladar y labio leporino	-	-	-	-	-	-	-	-	-
750	Otras anomalías congénitas de la parte superior del aparato digestivo	-	-	-	-	-	-	-	-	-
751	Otras anomalías congénitas del aparato digestivo	-	-	-	-	-	-	-	-	-
752	Anomalías congénitas de órganos genitales	-	-	-	-	-	-	-	-	-
753	Anomalías congénitas del aparato urinario	2	1	-	-	-	-	-	-	-
754	Ciertas anomalías osteomusculares congénitas	-	-	-	-	-	-	-	-	-
755	Otras anomalías congénitas de los miembros	-	-	-	-	-	-	-	-	-
756	Otras anomalías congénitas del sistema osteomuscular	-	-	-	-	-	-	-	-	-
757	Anomalías congénitas del tegumento	-	-	-	-	-	-	-	-	-
758	Anomalías cromosómicas	7	4	-	1	-	-	1	-	-
759	Otras anomalías congénitas y la no especificada	10	9	1	-	-	-	-	-	-
760	Feto o recién nacido afectado por enfermedades de la madre no necesariamente relacionadas con el embarazo actual	-	-	-	-	-	-	-	-	-
761	Feto o recién nacido afectado por complicaciones maternas del embarazo	5	5	-	-	-	-	-	-	-
762	Feto o recién nacido afectado por complicaciones de la placenta, del cordón umbilical o de las membranas	-	-	-	-	-	-	-	-	-
763	Feto o recién nacido afectado por otras complicaciones del trabajo y del parto	-	-	-	-	-	-	-	-	-
764	Crecimiento fetal lento y desnutrición fetal	-	-	-	-	-	-	-	-	-
765	Trastornos relacionados con la duración corta de la gestación y con otra forma de peso bajo al nacer	4	4	-	-	-	-	-	-	-
766	Trastornos relacionados con la duración prolongada de la gestación y con el peso elevado al nacer	-	-	-	-	-	-	-	-	-
767	Traumatismo del nacimiento	-	-	-	-	-	-	-	-	-
768	Hipoxia intrauterina y asfixia al nacer	3	3	-	-	-	-	-	-	-
769	Síndrome de dificultad respiratoria	1	1	-	-	-	-	-	-	-
770	Otras afecciones respiratorias del feto y del recién nacido	4	4	-	-	-	-	-	-	-
771	Infecciones propias	7	7	-	-	-	-	-	-	-
772	Hemorragia fetal y neonatal	1	1	-	-	-	-	-	-	-

I.6. DEFUNCIONES POR EDAD Y CAUSA DETALLADA (999 RÚBRICAS). TOTAL (Continuación).

	CAUSA	De 35 a 39 años	De 40 a 44 años	De 45 a 49 años	De 50 a 54 años	De 55 a 59 años	De 60 a 64 años	De 65 a 69 años	De 70 a 74 años	De 75 y más años
747	Otras anomalías congénitas del aparato circulatorio	-	-	-	-	-	1	-	1	-
748	Anomalías congénitas del aparato respiratorio	-	-	-	-	-	-	-	-	-
749	Fisura del paladar y labio leporino	-	-	-	-	-	-	-	-	-
750	Otras anomalías congénitas de la parte superior del aparato digestivo	-	-	-	-	-	-	-	-	-
751	Otras anomalías congénitas del aparato digestivo	-	-	-	-	-	-	-	-	-
752	Anomalías congénitas de órganos genitales	-	-	-	-	-	-	-	-	-
753	Anomalías congénitas del aparato urinario	-	-	-	-	-	-	-	-	1
754	Ciertas anomalías osteomusculares congénitas	-	-	-	-	-	-	-	-	-
755	Otras anomalías congénitas de los miembros	-	-	-	-	-	-	-	-	-
756	Otras anomalías congénitas del sistema osteomuscular	-	-	-	-	-	-	-	-	-
757	Anomalías congénitas del tegumento	-	-	-	-	-	-	-	-	-
758	Anomalías cromosómicas	-	1	-	-	-	-	-	-	-
759	Otras anomalías congénitas y la no especificada	-	-	-	-	-	-	-	-	-
760	Feto o recién nacido afectado por enfermedades de la madre no necesariamente relacionadas con el embarazo actual	-	-	-	-	-	-	-	-	-
761	Feto o recién nacido afectado por complicaciones maternas del embarazo	-	-	-	-	-	-	-	-	-
762	Feto o recién nacido afectado por complicaciones de la placenta, del cordón umbilical o de las membranas	-	-	-	-	-	-	-	-	-
763	Feto o recién nacido afectado por otras complicaciones del trabajo y del parto	-	-	-	-	-	-	-	-	-
764	Crecimiento fetal lento y desnutrición fetal	-	-	-	-	-	-	-	-	-
765	Trastornos relacionados con la duración corta de la gestación y con otra forma de peso bajo al nacer	-	-	-	-	-	-	-	-	-
766	Trastornos relacionados con la duración prolongada de la gestación y con el peso elevado al nacer	-	-	-	-	-	-	-	-	-
767	Traumatismo del nacimiento	-	-	-	-	-	-	-	-	-
768	Hipoxia intrauterina y asfixia al nacer	-	-	-	-	-	-	-	-	-
769	Síndrome de dificultad respiratoria	-	-	-	-	-	-	-	-	-
770	Otras afecciones respiratorias del feto y del recién nacido	-	-	-	-	-	-	-	-	-
771	Infecciones propias	-	-	-	-	-	-	-	-	-
772	Hemorragia fetal y neonatal	-	-	-	-	-	-	-	-	-

I.6. DEFUNCIONES POR EDAD Y CAUSA DETALLADA (999 RÚBRICAS). TOTAL (Continuación).

	CAUSA	TOTAL	Menos de 1 año	De 1 a 4 años	De 5 a 9 años	De 10 a 14 años	De 15 a 19 años	De 20 a 24 años	De 25 a 29 años	De 30 a 34 años
773	Enfermedad hemolítica del feto o del recién nacido debida a isosensibilización	-	-	-	-	-	-	-	-	-
774	Otras formas de ictericia perinatal	-	-	-	-	-	-	-	-	-
775	Trastornos endocrinos y metabólicos propios del feto y del recién nacido	-	-	-	-	-	-	-	-	-
776	Trastornos hematológicos del feto y del recién nacido	-	-	-	-	-	-	-	-	-
777	Trastornos perinatales del aparato digestivo	4	4	-	-	-	-	-	-	-
778	Afecciones asociadas con la regulación tegumentaria y de la temperatura del feto y del recién nacido	-	-	-	-	-	-	-	-	-
779	Otras afecciones y las mal definidas que se originan en el período perinatal	2	2	-	-	-	-	-	-	-
780	Síntomas generales	-	-	-	-	-	-	-	-	-
781	Síntomas relacionados con los sistemas nervioso osteomuscular	-	-	-	-	-	-	-	-	-
782	Síntomas relacionados con la piel y con el tejido celular subcutáneo	-	-	-	-	-	-	-	-	-
783	Síntomas referentes a la nutrición, al metabolismo y al desarrollo	-	-	-	-	-	-	-	-	-
784	Síntomas relacionados con la cabeza y el cuello	-	-	-	-	-	-	-	-	-
785	Síntomas relacionados con el aparato cardiovascular	5	-	-	-	-	-	-	-	-
786	Síntomas relacionados con el aparato respiratorio y otros síntomas torácicos	9	-	-	-	-	-	-	-	-
787	Síntomas relacionados con el aparato digestivo	-	-	-	-	-	-	-	-	-
788	Síntomas relacionados con el aparato urinario	-	-	-	-	-	-	-	-	-
789	Otros síntomas relacionados con el abdomen y la pelvis	1	-	-	-	-	-	-	-	-
790	Hallazgos no específicos en el examen de la sangre	-	-	-	-	-	-	-	-	-
791	Hallazgos no específicos en el examen de la orina	-	-	-	-	-	-	-	-	-
792	Hallazgos anormales no específicos en otras sustancias corporales	-	-	-	-	-	-	-	-	-
793	Hallazgos anormales no específicos en exámenes radiológicos y otros de la estructura corporal	-	-	-	-	-	-	-	-	-
794	Resultados anormales no específicos	-	-	-	-	-	-	-	-	-
795	Hallazgos inmunológicos e histológicos anormales no específicos	3	-	-	-	-	1	-	-	-
796	Otros hallazgos anormales no específicos	-	-	-	-	-	-	-	-	-
797	Senilidad sin mención de psicosis	141	-	-	-	-	-	-	-	-

I.6. DEFUNCIONES POR EDAD Y CAUSA DETALLADA (999 RÚBRICAS). TOTAL (Continuación).

	CAUSA	De 35 a 39 años	De 40 a 44 años	De 45 a 49 años	De 50 a 54 años	De 55 a 59 años	De 60 a 64 años	De 65 a 69 años	De 70 a 74 años	De 75 y más años
773	Enfermedad hemolítica del feto o del recién nacido debida a isosensibilización	-	-	-	-	-	-	-	-	-
774	Otras formas de ictericia perinatal	-	-	-	-	-	-	-	-	-
775	Trastornos endocrinos y metabólicos propios del feto y del recién nacido	-	-	-	-	-	-	-	-	-
776	Trastornos hematológicos del feto y del recién nacido	-	-	-	-	-	-	-	-	-
777	Trastornos perinatales del aparato digestivo	-	-	-	-	-	-	-	-	-
778	Afecciones asociadas con la regulación tegumentaria y de la temperatura del feto y del recién nacido	-	-	-	-	-	-	-	-	-
779	Otras afecciones y las mal definidas que se originan en el período perinatal	-	-	-	-	-	-	-	-	-
780	Síntomas generales	-	-	-	-	-	-	-	-	-
781	Síntomas relacionados con los sistemas nervioso osteomuscular	-	-	-	-	-	-	-	-	-
782	Síntomas relacionados con la piel y con el tejido celular subcutáneo	-	-	-	-	-	-	-	-	-
783	Síntomas referentes a la nutrición, al metabolismo y al desarrollo	-	-	-	-	-	-	-	-	-
784	Síntomas relacionados con la cabeza y el cuello	-	-	-	-	-	-	-	-	-
785	Síntomas relacionados con el aparato cardiovascular	-	-	1	1	-	-	-	-	3
786	Síntomas relacionados con el aparato respiratorio y otros síntomas torácicos	-	-	1	-	1	-	-	-	7
787	Síntomas relacionados con el aparato digestivo	-	-	-	-	-	-	-	-	-
788	Síntomas relacionados con el aparato urinario	-	-	-	-	-	-	-	-	-
789	Otros síntomas relacionados con el abdomen y la pelvis	-	-	-	-	-	-	-	-	1
790	Hallazgos no específicos en el examen de la sangre	-	-	-	-	-	-	-	-	-
791	Hallazgos no específicos en el examen de la orina	-	-	-	-	-	-	-	-	-
792	Hallazgos anormales no específicos en otras sustancias corporales	-	-	-	-	-	-	-	-	-
793	Hallazgos anormales no específicos en exámenes radiológicos y otros de la estructura corporal	-	-	-	-	-	-	-	-	-
794	Resultados anormales no específicos	-	-	-	-	-	-	-	-	-
795	Hallazgos inmunológicos e histológicos anormales no específicos	1	-	-	-	-	1	-	-	-
796	Otros hallazgos anormales no específicos	-	-	-	-	-	-	-	-	-
797	Senilidad sin mención de psicosis	-	-	-	-	-	-	1	3	137

I.6. DEFUNCIONES POR EDAD Y CAUSA DETALLADA (999 RÚBRICAS). TOTAL (Continuación).

	CAUSA	TOTAL	Menos de 1 año	De 1 a 4 años	De 5 a 9 años	De 10 a 14 años	De 15 a 19 años	De 20 a 24 años	De 25 a 29 años	De 30 a 34 años
798	Muerte súbita, causa desconocida	4	-	-	-	-	-	-	-	-
799	Otras causas mal definidas y desconocidas de morbilidad y de mortalidad	4	-	-	-	-	-	-	-	-
E800	Accidente de ferrocarril por colisión con material rodante	-	-	-	-	-	-	-	-	-
E801	Accidente de ferrocarril por colisión con otro objeto	-	-	-	-	-	-	-	-	-
E802	Accidente de ferrocarril por descarrilamiento sin colisión previa	-	-	-	-	-	-	-	-	-
E803	Accidente de ferrocarril por explosión, incendio o fuego	-	-	-	-	-	-	-	-	-
E804	Caída dentro de, sobre o desde un tren ferroviario	-	-	-	-	-	-	-	-	-
E805	Accidente por golpe causado por material rodante de ferrocarril	-	-	-	-	-	-	-	-	-
E806	Otro accidente especificado de ferrocarril	-	-	-	-	-	-	-	-	-
E807	Accidente de ferrocarril de naturaleza no especificada	4	-	-	-	-	-	-	-	-
E810	Accidente de tráfico por colisión entre un vehículo de motor y un tren	1	-	-	-	-	1	-	-	-
E811	Accidente de tráfico por colisión entre un vehículo de motor que reingresa a la carretera y otro vehículo de motor	-	-	-	-	-	-	-	-	-
E812	Otro accidente de tráfico por colisión entre vehículos de motor	65	-	1	-	1	12	7	5	12
E813	Accidente de tráfico por colisión entre un vehículo de motor y otro tipo de vehículo	9	-	-	-	2	2	2	1	-
E814	Accidente de tráfico por colisión entre un vehículo de motor y un peatón	22	-	2	-	-	-	-	3	-
E815	Otro accidente de tráfico por colisión de vehículo de motor en carretera	2	-	-	-	-	-	1	-	-
E816	Accidente de tráfico por pérdida de gobierno sobre un vehículo de motor, sin colisión en la carretera	22	-	-	-	-	2	5	3	5
E817	Accidente de tráfico sin colisión ocurrido al subir o al descender de un vehículo de motor	-	-	-	-	-	-	-	-	-
E817	Otro accidente de tráfico de vehículo de motor, sin colisión	-	-	-	-	-	-	-	-	-
E819	Accidente de tráfico de vehículo de motor, de naturaleza no especificada	80	-	-	-	1	16	7	5	5
E820	Accidente no de tráfico de trineo automotor	-	-	-	-	-	-	-	-	-
E821	Accidente no de tráfico de otro vehículo de campo traviesa	1	-	-	-	-	-	-	1	-
E822	Otro accidente no de tráfico de vehículo de motor por colisión con un objeto en movimiento	-	-	-	-	-	-	-	-	-
E823	Otro accidente no de tráfico de vehículo de motor por colisión con un objeto estacionario	-	-	-	-	-	-	-	-	-
E824	Accidente no de tráfico al subir a o al descender de un vehículo de motor	-	-	-	-	-	-	-	-	-

I.6. DEFUNCIONES POR EDAD Y CAUSA DETALLADA (999 RÚBRICAS). TOTAL (Continuación).

	CAUSA	De 35 a 39 años	De 40 a 44 años	De 45 a 49 años	De 50 a 54 años	De 55 a 59 años	De 60 a 64 años	De 65 a 69 años	De 70 a 74 años	De 75 y más años
798	Muerte súbita, causa desconocida	-	-	-	-	-	-	3	1	-
799	Otras causas mal definidas y desconocidas de morbilidad y de mortalidad	-	-	1	-	1	-	1	1	-
E800	Accidente de ferrocarril por colisión con material rodante	-	-	-	-	-	-	-	-	-
E801	Accidente de ferrocarril por colisión con otro objeto	-	-	-	-	-	-	-	-	-
E802	Accidente de ferrocarril por descarrilamiento sin colisión previa	-	-	-	-	-	-	-	-	-
E803	Accidente de ferrocarril por explosión, incendio o fuego	-	-	-	-	-	-	-	-	-
E804	Caída dentro de, sobre o desde un tren ferroviario	-	-	-	-	-	-	-	-	-
E805	Accidente por golpe causado por material rodante de ferrocarril	-	-	-	-	-	-	-	-	-
E806	Otro accidente especificado de ferrocarril	-	-	-	-	-	-	-	-	-
E807	Accidente de ferrocarril de naturaleza no especificada	-	-	-	1	-	-	-	2	1
E810	Accidente de tráfico por colisión entre un vehículo de motor y un tren	-	-	-	-	-	-	-	-	-
E811	Accidente de tráfico por colisión entre un vehículo de motor que reingresa a la carretera y otro vehículo de motor	-	-	-	-	-	-	-	-	-
E812	Otro accidente de tráfico por colisión entre vehículos de motor	5	3	2	2	4	1	4	3	3
E813	Accidente de tráfico por colisión entre un vehículo de motor y otro tipo de vehículo	-	-	1	-	-	-	1	-	-
E814	Accidente de tráfico por colisión entre un vehículo de motor y un peatón	2	1	-	-	1	2	1	6	4
E815	Otro accidente de tráfico por colisión de vehículo de motor en carretera	-	-	-	-	-	-	-	1	-
E816	Accidente de tráfico por pérdida de gobierno sobre un vehículo de motor, sin colisión en la carretera	3	-	-	1	1	1	-	-	1
E817	Accidente de tráfico sin colisión ocurrido al subir o al descender de un vehículo de motor	-	-	-	-	-	-	-	-	-
E817	Otro accidente de tráfico de vehículo de motor, sin colisión	-	-	-	-	-	-	-	-	-
E819	Accidente de tráfico de vehículo de motor, de naturaleza no especificada	8	6	3	6	3	5	6	4	5
E820	Accidente no de tráfico de trineo automotor	-	-	-	-	-	-	-	-	-
E821	Accidente no de tráfico de otro vehículo de campo traviesa	-	-	-	-	-	-	-	-	-
E822	Otro accidente no de tráfico de vehículo de motor por colisión con un objeto en movimiento	-	-	-	-	-	-	-	-	-
E823	Otro accidente no de tráfico de vehículo de motor por colisión con un objeto estacionario	-	-	-	-	-	-	-	-	-
E824	Accidente no de tráfico al subir a o al descender de un vehículo de motor	-	-	-	-	-	-	-	-	-

I.6. DEFUNCIONES POR EDAD Y CAUSA DETALLADA (999 RÚBRICAS). TOTAL (Continuación).

	CAUSA	TOTAL	Menos de 1 año	De 1 a 4 años	De 5 a 9 años	De 10 a 14 años	De 15 a 19 años	De 20 a 24 años	De 25 a 29 años	De 30 a 34 años
E825	Accidente de otra naturaleza y de naturaleza no especificada, no de tráfico, de vehículo de motor	1	-	-	-	-	-	-	-	-
E826	Accidente de vehículo de pedal	-	-	-	-	-	-	-	-	-
E827	Accidente de vehículo de tracción animal	-	-	-	-	-	-	-	-	-
E828	Accidente causado por cabalgadura	-	-	-	-	-	-	-	-	-
E829	Accidente de otro vehículo de carretera	-	-	-	-	-	-	-	-	-
E830	Accidente de embarcación que causa sumersión	-	-	-	-	-	-	-	-	-
E831	Accidente de embarcación que causa otro tipo de lesión	-	-	-	-	-	-	-	-	-
E832	Otra forma de sumersión o ahogamiento causales en accidente de transporte por agua	-	-	-	-	-	-	-	-	-
E833	Caída desde escalera o escala en un transporte por agua	-	-	-	-	-	-	-	-	-
E834	Otra caída desde un nivel a otro ocurrida en un transporte por agua	1	-	-	-	-	-	-	-	-
E835	Otra caída y la no especificada ocurrida en un transporte por agua	-	-	-	-	-	-	-	-	-
E836	Accidente de maquinaria ocurrido en un transporte por agua	-	-	-	-	-	-	-	-	-
E837	Accidente por explosión, fuego o incendio, ocurrido en una embarcación	-	-	-	-	-	-	-	-	-
E838	Otros accidentes y los no especificados ocurridos en el transporte por agua	-	-	-	-	-	-	-	-	-
E840	Accidente de aeronave motorizada durante el despegue o el aterrizaje	-	-	-	-	-	-	-	-	-
E841	Otro accidente y el no especificado de aeronave motorizada	-	-	-	-	-	-	-	-	-
E842	Accidente de aeronave no motorizada	-	-	-	-	-	-	-	-	-
E843	Caída en, sobre o desde aeronave	-	-	-	-	-	-	-	-	-
E844	Otros accidentes especificados del transporte aéreo	-	-	-	-	-	-	-	-	-
E845	Accidente de nave espacial	-	-	-	-	-	-	-	-	-
E846	Accidente de vehículo motorizado que se usa únicamente dentro del edificio y terreno de un establecimiento industrial o comercial	-	-	-	-	-	-	-	-	-
E847	Accidente de teleférico	-	-	-	-	-	-	-	-	-
E848	Accidente de otros vehículos no clasificados en otra parte	-	-	-	-	-	-	-	-	-

I.6. DEFUNCIONES POR EDAD Y CAUSA DETALLADA (999 RÚBRICAS). TOTAL (Continuación).

CAUSA		De 35 a 39 años	De 40 a 44 años	De 45 a 49 años	De 50 a 54 años	De 55 a 59 años	De 60 a 64 años	De 65 a 69 años	De 70 a 74 años	De 75 y más años
E825	Accidente de otra naturaleza y de naturaleza no especificada, no de tráfico, de vehículo de motor	1	-	-	-	-	-	-	-	-
E826	Accidente de vehículo de pedal	-	-	-	-	-	-	-	-	-
E827	Accidente de vehículo de tracción animal	-	-	-	-	-	-	-	-	-
E828	Accidente causado por cabalgadura	-	-	-	-	-	-	-	-	-
E829	Accidente de otro vehículo de carretera	-	-	-	-	-	-	-	-	-
E830	Accidente de embarcación que causa sumersión	-	-	-	-	-	-	-	-	-
E831	Accidente de embarcación que causa otro tipo de lesión	-	-	-	-	-	-	-	-	-
E832	Otra forma de sumersión o ahogamiento causales en accidente de transporte por agua	-	-	-	-	-	-	-	-	-
E833	Caída desde escalera o escala en un transporte por agua	-	-	-	-	-	-	-	-	-
E834	Otra caída desde un nivel a otro ocurrida en un transporte por agua	-	-	1	-	-	-	-	-	-
E835	Otra caída y la no especificada ocurrida en un transporte por agua	-	-	-	-	-	-	-	-	-
E836	Accidente de maquinaria ocurrido en un transporte por agua	-	-	-	-	-	-	-	-	-
E837	Accidente por explosión, fuego o incendio, ocurrido en una embarcación	-	-	-	-	-	-	-	-	-
E838	Otros accidentes y los no especificados ocurridos en el transporte por agua	-	-	-	-	-	-	-	-	-
E840	Accidente de aeronave motorizada durante el despegue o el aterrizaje	-	-	-	-	-	-	-	-	-
E841	Otro accidente y el no especificado de aeronave motorizada	-	-	-	-	-	-	-	-	-
E842	Accidente de aeronave no motorizada	-	-	-	-	-	-	-	-	-
E843	Caída en, sobre o desde aeronave	-	-	-	-	-	-	-	-	-
E844	Otros accidentes especificados del transporte aéreo	-	-	-	-	-	-	-	-	-
E845	Accidente de nave espacial	-	-	-	-	-	-	-	-	-
E846	Accidente de vehículo motorizado que se usa únicamente dentro del edificio y terreno de un establecimiento industrial o comercial	-	-	-	-	-	-	-	-	-
E847	Accidente de teleférico	-	-	-	-	-	-	-	-	-
E848	Accidente de otros vehículos no clasificados en otra parte	-	-	-	-	-	-	-	-	-

I.6. DEFUNCIONES POR EDAD Y CAUSA DETALLADA (999 RÚBRICAS). TOTAL (Continuación).

	CAUSA	TOTAL	Menos de 1 año	De 1 a 4 años	De 5 a 9 años	De 10 a 14 años	De 15 a 19 años	De 20 a 24 años	De 25 a 29 años	De 30 a 34 años
E850	Envenenamiento accidental por analgésicos, antipiréticos o antirreumáticos	14	-	-	-	-	-	-	3	4
E851	Envenenamiento accidental por barbitúricos ...	-	-	-	-	-	-	-	-	-
E852	Envenenamiento accidental por otros sedantes e hipnóticos.....	-	-	-	-	-	-	-	-	-
E853	Envenenamiento accidental por tranquilizantes	1	-	-	-	-	-	-	-	-
E854	Envenenamiento accidental por otros agentes psicotrópicos.....	1	-	-	-	-	-	-	-	-
E855	Envenenamiento accidental por otras drogas que actúan sobre los sistemas nerviosos central y autónomo.....	10	-	-	-	-	-	2	3	2
E856	Envenenamiento accidental por antibióticos....	-	-	-	-	-	-	-	-	-
E857	Envenenamiento accidental por antiinfecciosos.....	-	-	-	-	-	-	-	-	-
E858	Envenenamiento accidental por otras drogas	-	-	-	-	-	-	-	-	-
E860	Envenenamiento accidental por alcohol, no clasificado en otra parte.....	1	-	-	-	-	-	-	-	-
E861	Envenenamiento accidental por sustancias empleadas para limpieza y pulimento, desinfectantes, pinturas y barnices.....	-	-	-	-	-	-	-	-	-
E862	Envenenamiento accidental por productos del petróleo, otros disolventes y sus vapores, no clasificados en otra parte	1	-	-	-	-	-	-	-	1
E863	Envenenamiento accidental por preparados químicos y farmacéuticos para uso en agricultura y horticultura, distintos de los fertilizantes y de los alimentos para plantas.....	1	-	-	-	-	-	-	-	-
E864	Envenenamiento accidental por corrosivos y cáusticos no clasificados en otra parte	-	-	-	-	-	-	-	-	-
E865	Envenenamiento accidental por alimentos nocivos y plantas venenosas.....	-	-	-	-	-	-	-	-	-
E866	Envenenamiento accidental por otras sustancias sólidas y líquidas y por las no especificadas.....	-	-	-	-	-	-	-	-	-
E867	Envenenamiento accidental por gas distribuido por tubería.....	-	-	-	-	-	-	-	-	-
E868	Envenenamiento accidental por otro gas de uso doméstico y por monóxido de carbono de otro origen.....	-	-	-	-	-	-	-	-	-
E869	Envenenamiento accidental por otros gases y vapores	-	-	-	-	-	-	-	-	-
E870	Corte, punción, perforación o hemorragia accidentales durante la atención médica	-	-	-	-	-	-	-	-	-
E871	Cuerpo extraño dejado en el organismo durante un procedimiento.....	-	-	-	-	-	-	-	-	-

I.6. DEFUNCIONES POR EDAD Y CAUSA DETALLADA (999 RÚBRICAS). TOTAL (Continuación).

	CAUSA	De 35 a 39 años	De 40 a 44 años	De 45 a 49 años	De 50 a 54 años	De 55 a 59 años	De 60 a 64 años	De 65 a 69 años	De 70 a 74 años	De 75 y más años
E850	Envenenamiento accidental por analgésicos, antipiréticos o antirreumáticos	4	1	1	1	-	-	-	-	-
E851	Envenenamiento accidental por barbitúricos	-	-	-	-	-	-	-	-	-
E852	Envenenamiento accidental por otros sedantes e hipnóticos	-	-	-	-	-	-	-	-	-
E853	Envenenamiento accidental por tranquilizantes	1	-	-	-	-	-	-	-	-
E854	Envenenamiento accidental por otros agentes psicotrópicos	-	-	-	-	-	-	-	-	1
E855	Envenenamiento accidental por otras drogas que actúan sobre los sistemas nerviosos central y autónomo	1	-	2	-	-	-	-	-	-
E856	Envenenamiento accidental por antibióticos	-	-	-	-	-	-	-	-	-
E857	Envenenamiento accidental por antiinfecciosos	-	-	-	-	-	-	-	-	-
E858	Envenenamiento accidental por otras drogas	-	-	-	-	-	-	-	-	-
E860	Envenenamiento accidental por alcohol, no clasificado en otra parte	1	-	-	-	-	-	-	-	-
E861	Envenenamiento accidental por sustancias empleadas para limpieza y pulimento, desinfectantes, pinturas y barnices	-	-	-	-	-	-	-	-	-
E862	Envenenamiento accidental por productos del petróleo, otros disolventes y sus vapores, no clasificados en otra parte	-	-	-	-	-	-	-	-	-
E863	Envenenamiento accidental por preparados químicos y farmacéuticos para uso en agricultura y horticultura, distintos de los fertilizantes y de los alimentos para plantas	1	-	-	-	-	-	-	-	-
E864	Envenenamiento accidental por corrosivos y cáusticos no clasificados en otra parte	-	-	-	-	-	-	-	-	-
E865	Envenenamiento accidental por alimentos nocivos y plantas venenosas	-	-	-	-	-	-	-	-	-
E866	Envenenamiento accidental por otras sustancias sólidas y líquidas y por las no especificadas	-	-	-	-	-	-	-	-	-
E867	Envenenamiento accidental por gas distribuido por tubería	-	-	-	-	-	-	-	-	-
E868	Envenenamiento accidental por otro gas de uso doméstico y por monóxido de carbono de otro origen	-	-	-	-	-	-	-	-	-
E869	Envenenamiento accidental por otros gases y vapores	-	-	-	-	-	-	-	-	-
E870	Corte, punción, perforación o hemorragia accidentales durante la atención médica	-	-	-	-	-	-	-	-	-
E871	Cuerpo extraño dejado en el organismo durante un procedimiento	-	-	-	-	-	-	-	-	-

I.6. DEFUNCIONES POR EDAD Y CAUSA DETALLADA (999 RÚBRICAS). TOTAL (Continuación).

	CAUSA	TOTAL	Menos de 1 año	De 1 a 4 años	De 5 a 9 años	De 10 a 14 años	De 15 a 19 años	De 20 a 24 años	De 25 a 29 años	De 30 a 34 años
E872	Falla de las precauciones de esterilización durante un procedimiento	-	-	-	-	-	-	-	-	-
E873	Falla en la dosificación	-	-	-	-	-	-	-	-	-
E874	Falla mecánica de instrumento o aparato durante un procedimiento	-	-	-	-	-	-	-	-	-
E875	Sangre, otro líquido, droga o producto biológico contaminados o infectados	-	-	-	-	-	-	-	-	-
E876	Otros infortunios y los no especificados durante la atención médica	-	-	-	-	-	-	-	-	-
E878	Operaciones y otros procedimientos quirúrgicos como causas de reacción anormal del paciente o de complicación ulterior, sin mención de accidente al tiempo de la operación	5	-	-	-	1	-	-	-	-
E879	Otros procedimientos como causas de reacción anormal del paciente o de complicación ulterior, sin mención de infortunio al tiempo del procedimiento	1	-	-	-	-	-	-	-	-
E880	Caída en o desde escaleras o escalones	8	-	-	-	-	-	-	-	-
E881	Caída en o desde escala o andamio	1	-	-	-	-	-	-	-	-
E882	Caída desde o fuera de un edificio u otro tipo de construcción	2	-	-	-	-	-	-	-	-
E883	Caída dentro de un hoyo u otra abertura en la superficie	2	-	-	-	-	-	-	-	-
E884	Otra caída desde un nivel a otro	7	-	-	-	-	-	-	1	1
E885	Caída en el mismo nivel por resbalón, tropezón o traspié	-	-	-	-	-	-	-	-	-
E886	Caída en el mismo nivel por choque con, o empujón dado por, otra persona	-	-	-	-	-	-	-	-	-
E887	Fractura de causa no especificada	2	-	-	-	-	-	-	-	-
E888	Otra caída y la no especificada	24	-	-	-	-	-	-	-	-
E890	Incendio en vivienda privada	2	-	-	-	-	-	-	-	-
E891	Incendio en otra edificación o construcción y en la no especificada	-	-	-	-	-	-	-	-	-
E892	Incendio en sitio que no es edificio ni otro tipo de construcción	-	-	-	-	-	-	-	-	-
E893	Accidente causado por ignición del vestido	-	-	-	-	-	-	-	-	-
E894	Ignición de material muy inflamable	-	-	-	-	-	-	-	-	-
E895	Accidente causado por fuego regulado en vivienda privada	-	-	-	-	-	-	-	-	-
E896	Accidente causado por fuego regulado en otra edificación o construcción y en la no especificada	-	-	-	-	-	-	-	-	-
E897	Accidente causado por fuego regulado en sitios que no son edificio ni otro tipo de construcción	-	-	-	-	-	-	-	-	-
E898	Accidente causado por otros fuegos o llamas especificados	-	-	-	-	-	-	-	-	-

I.6. DEFUNCIONES POR EDAD Y CAUSA DETALLADA (999 RÚBRICAS). TOTAL (Continuación).

	CAUSA	De 35 a 39 años	De 40 a 44 años	De 45 a 49 años	De 50 a 54 años	De 55 a 59 años	De 60 a 64 años	De 65 a 69 años	De 70 a 74 años	De 75 y más años
E872	Falla de las precauciones de esterilización durante un procedimiento	-	-	-	-	-	-	-	-	-
E873	Falla en la dosificación	-	-	-	-	-	-	-	-	-
E874	Falla mecánica de instrumento o aparato durante un procedimiento	-	-	-	-	-	-	-	-	-
E875	Sangre, otro líquido, droga o producto biológico contaminados o infectados	-	-	-	-	-	-	-	-	-
E876	Otros infortunios y los no especificados durante la atención médica	-	-	-	-	-	-	-	-	-
E878	Operaciones y otros procedimientos quirúrgicos como causas de reacción anormal del paciente o de complicación ulterior, sin mención de accidente al tiempo de la operación	-	-	-	-	1	1	-	1	1
E879	Otros procedimientos como causas de reacción anormal del paciente o de complicación ulterior, sin mención de infortunio al tiempo del procedimiento	-	-	-	-	-	-	1	-	-
E880	Caída en o desde escaleras o escalones	1	-	-	-	-	-	2	-	5
E881	Caída en o desde escala o andamio	-	-	-	-	1	-	-	-	-
E882	Caída desde o fuera de un edificio u otro tipo de construcción	1	-	-	-	-	1	-	-	-
E883	Caída dentro de un hoyo u otra abertura en la superficie	1	-	-	-	1	-	-	-	-
E884	Otra caída desde un nivel a otro	-	-	-	2	2	-	-	-	1
E885	Caída en el mismo nivel por resbalón, tropezón o traspié	-	-	-	-	-	-	-	-	-
E886	Caída en el mismo nivel por choque con, o empujón dado por, otra persona	-	-	-	-	-	-	-	-	-
E887	Fractura de causa no especificada	-	-	-	-	-	-	-	-	2
E888	Otra caída y la no especificada	-	-	1	1	1	-	4	-	17
E890	Incendio en vivienda privada	-	-	-	-	-	-	-	-	2
E891	Incendio en otra edificación o construcción y en la no especificada	-	-	-	-	-	-	-	-	-
E892	Incendio en sitio que no es edificio ni otro tipo de construcción	-	-	-	-	-	-	-	-	-
E893	Accidente causado por ignición del vestido	-	-	-	-	-	-	-	-	-
E894	Ignición de material muy inflamable	-	-	-	-	-	-	-	-	-
E895	Accidente causado por fuego regulado en vivienda privada	-	-	-	-	-	-	-	-	-
E896	Accidente causado por fuego regulado en otra edificación o construcción y en la no especificada	-	-	-	-	-	-	-	-	-
E897	Accidente causado por fuego regulado en sitios que no son edificio ni otro tipo de construcción	-	-	-	-	-	-	-	-	-
E898	Accidente causado por otros fuegos o llamas especificados	-	-	-	-	-	-	-	-	-

I.6. DEFUNCIONES POR EDAD Y CAUSA DETALLADA (999 RÚBRICAS). TOTAL (Continuación).

	CAUSA	TOTAL	Menos de 1 año	De 1 a 4 años	De 5 a 9 años	De 10 a 14 años	De 15 a 19 años	De 20 a 24 años	De 25 a 29 años	De 30 a 34 años
E899	Accidente causado por fuego no especificado	4	-	-	-	-	-	1	-	-
E900	Calor excesivo	-	-	-	-	-	-	-	-	-
E901	Frío excesivo	-	-	-	-	-	-	-	-	-
E902	Presión alta y baja del aire y cambio de la presión del aire	-	-	-	-	-	-	-	-	-
E903	Viaje y movimiento	-	-	-	-	-	-	-	-	-
E904	Hambre, sed, exposición a la intemperie, negligencia	-	-	-	-	-	-	-	-	-
E905	Envenenamiento y reacciones tóxicas causadas por plantas y animales venenosos	1	-	-	-	-	-	-	-	-
E906	Otro traumatismo causado por animales	-	-	-	-	-	-	-	-	-
E907	Rayo	-	-	-	-	-	-	-	-	-
E908	Tormenta cataclísmica e inundación causada por tormenta	-	-	-	-	-	-	-	-	-
E909	Erupción y movimiento cataclísmico de la superficie terrestre	-	-	-	-	-	-	-	-	-
E910	Ahogamiento y sumersión accidentales	17	-	1	-	-	1	-	1	3
E911	Inhalación e ingestión de alimento que causa obstrucción de las vías respiratorias o sofocación	7	-	-	-	-	-	1	-	-
E912	Inhalación e ingestión de otro objeto que causa obstrucción de las vías respiratorias	1	-	-	-	-	-	-	-	-
E913	Sofocación mecánica accidental	1	-	-	-	-	-	-	-	-
E914	Cuerpo extraño que penetra accidentalmente en el ojo y sus anexos	-	-	-	-	-	-	-	-	-
E915	Cuerpo extraño que penetra accidentalmente por otro orificio natural	-	-	-	-	-	-	-	-	-
E916	Golpe accidental causado por la caída de un objeto	5	-	-	-	-	-	1	-	-
E917	Accidente debido a la colisión con o golpe dado por objeto o persona	-	-	-	-	-	-	-	-	-
E918	Apresamiento accidental dentro de o entre objetos	-	-	-	-	-	-	-	-	-
E919	Accidente causado por maquinaria	3	-	-	-	-	1	-	-	-
E920	Accidente causado por instrumentos u objetos cortantes o punzantes	-	-	-	-	-	-	-	-	-
E921	Accidente causado por explosión de recipiente a presión	1	-	-	-	-	-	-	-	-
E922	Accidente causado por proyectil de arma de fuego	-	-	-	-	-	-	-	-	-
E923	Accidente causado por material explosivo	-	-	-	-	-	-	-	-	-
E924	Accidente causado por sustancia u objeto calientes, material cáustico o corrosivo y vapor	-	-	-	-	-	-	-	-	-

I.6. DEFUNCIONES POR EDAD Y CAUSA DETALLADA (999 RÚBRICAS). TOTAL (Continuación).

	CAUSA	De 35 a 39 años	De 40 a 44 años	De 45 a 49 años	De 50 a 54 años	De 55 a 59 años	De 60 a 64 años	De 65 a 69 años	De 70 a 74 años	De 75 y más años
E899	Accidente causado por fuego no especificado	1	-	-	-	-	-	1	1	-
E900	Calor excesivo	-	-	-	-	-	-	-	-	-
E901	Frío excesivo	-	-	-	-	-	-	-	-	-
E902	Presión alta y baja del aire y cambio de la presión del aire	-	-	-	-	-	-	-	-	-
E903	Viaje y movimiento	-	-	-	-	-	-	-	-	-
E904	Hambre, sed, exposición a la intemperie, negligencia	-	-	-	-	-	-	-	-	-
E905	Envenenamiento y reacciones tóxicas causadas por plantas y animales venenosos	-	1	-	-	-	-	-	-	-
E906	Otro traumatismo causado por animales	-	-	-	-	-	-	-	-	-
E907	Rayo	-	-	-	-	-	-	-	-	-
E908	Tormenta cataclísmica e inundación causada por tormenta	-	-	-	-	-	-	-	-	-
E909	Erupción y movimiento cataclísmico de la superficie terrestre	-	-	-	-	-	-	-	-	-
E910	Ahogamiento y sumersión accidentales	-	1	-	-	1	2	5	1	1
E911	Inhalación e ingestión de alimento que causa obstrucción de las vías respiratorias o sofocación	1	-	1	-	-	-	1	2	1
E912	Inhalación e ingestión de otro objeto que causa obstrucción de las vías respiratorias	-	-	-	-	-	-	1	-	-
E913	Sofocación mecánica accidental	-	-	-	-	-	-	-	1	-
E914	Cuerpo extraño que penetra accidentalmente en el ojo y sus anexos	-	-	-	-	-	-	-	-	-
E915	Cuerpo extraño que penetra accidentalmente por otro orificio natural	-	-	-	-	-	-	-	-	-
E916	Golpe accidental causado por la caída de un objeto	-	-	2	1	-	-	-	-	1
E917	Accidente debido a la colisión con o golpe dado por objeto o persona	-	-	-	-	-	-	-	-	-
E918	Apresamiento accidental dentro de o entre objetos	-	-	-	-	-	-	-	-	-
E919	Accidente causado por maquinaria	1	-	-	-	-	-	-	1	-
E920	Accidente causado por instrumentos u objetos cortantes o punzantes	-	-	-	-	-	-	-	-	-
E921	Accidente causado por explosión de recipiente a presión	-	-	1	-	-	-	-	-	-
E922	Accidente causado por proyectil de arma de fuego	-	-	-	-	-	-	-	-	-
E923	Accidente causado por material explosivo	-	-	-	-	-	-	-	-	-
E924	Accidente causado por sustancia u objeto calientes, material cáustico o corrosivo y vapor	-	-	-	-	-	-	-	-	-

I.6. DEFUNCIONES POR EDAD Y CAUSA DETALLADA (999 RÚBRICAS). TOTAL (Continuación).

	CAUSA	TOTAL	Menos de 1 año	De 1 a 4 años	De 5 a 9 años	De 10 a 14 años	De 15 a 19 años	De 20 a 24 años	De 25 a 29 años	De 30 a 34 años
E925	Accidente causado por la corriente eléctrica	1	-	-	-	-	-	-	1	-
E926	Exposición a radiación	-	-	-	-	-	-	-	-	-
E927	Ejercicio excesivo y movimientos muy vigorosos	-	-	-	-	-	-	-	-	-
E928	Otras causas accidentales y ambientales y las no especificadas	7	-	-	-	-	-	1	-	-
E929	Efectos tardíos de lesión accidental	3	-	-	-	1	-	-	-	-
E930	Antibióticos	-	-	-	-	-	-	-	-	-
E931	Otros antiinfecciosos	-	-	-	-	-	-	-	-	-
E932	Hormonas y sustitutos sintéticos	1	-	-	-	-	-	-	-	-
E933	Agentes de acción principalmente general	-	-	-	-	-	-	-	-	-
E934	Agentes de acción principal sobre la compatibilidad sanguínea	-	-	-	-	-	-	-	-	-
E935	Analgésicos, antipiréticos y antirreumáticos	-	-	-	-	-	-	-	-	-
E936	Drogas anticonvulsivas y antiparkinsonianas	-	-	-	-	-	-	-	-	-
E937	Sedantes e hipnóticos	-	-	-	-	-	-	-	-	-
E938	Otros depresores del sistema nervioso central	-	-	-	-	-	-	-	-	-
E939	Agentes psicotrópicos	-	-	-	-	-	-	-	-	-
E940	Estimulantes del sistema nervioso central	-	-	-	-	-	-	-	-	-
E941	Drogas que actúan principalmente sobre el sistema nervioso autónomo	-	-	-	-	-	-	-	-	-
E942	Agentes que actúan principalmente sobre el aparato cardiovascular	1	-	-	-	-	-	-	-	-
E943	Agentes que actúan principalmente sobre el tracto gastrointestinal	-	-	-	-	-	-	-	-	-
E944	Drogas que actúan sobre el metabolismo del agua, de los minerales y del ácido úrico	-	-	-	-	-	-	-	-	-
E945	Agentes que actúan principalmente sobre los músculos lisos y estriados y sobre el aparato respiratorio	-	-	-	-	-	-	-	-	-
E946	Agentes que actúan principalmente sobre la piel y las membranas mucosas y drogas de uso en oftalmología, otorrinolaringología y odontología	-	-	-	-	-	-	-	-	-
E947	Otras drogas y medicamentos y los no especificados	-	-	-	-	-	-	-	-	-
E948	Vacunas bacterianas	-	-	-	-	-	-	-	-	-
E949	Otras vacunas y sustancias biológicas	-	-	-	-	-	-	-	-	-
E950	Suicidio y envenenamiento autoinfligido mediante sustancias sólidas o líquidas	10	-	-	-	-	-	2	-	1
E951	Suicidio y envenenamiento autoinfligido mediante gases de uso doméstico	-	-	-	-	-	-	-	-	-

I.6. DEFUNCIONES POR EDAD Y CAUSA DETALLADA (999 RÚBRICAS). TOTAL (Continuación).

CAUSA		De 35 a 39 años	De 40 a 44 años	De 45 a 49 años	De 50 a 54 años	De 55 a 59 años	De 60 a 64 años	De 65 a 69 años	De 70 a 74 años	De 75 y más años
E925	Accidente causado por la corriente eléctrica	-	-	-	-	-	-	-	-	-
E926	Exposición a radiación	-	-	-	-	-	-	-	-	-
E927	Ejercicio excesivo y movimientos muy vigorosos	-	-	-	-	-	-	-	-	-
E928	Otras causas accidentales y ambientales y las no especificadas	-	1	-	1	-	1	-	-	3
E929	Efectos tardíos de lesión accidental	-	-	-	1	-	-	-	1	-
E930	Antibióticos	-	-	-	-	-	-	-	-	-
E931	Otros antiinfecciosos	-	-	-	-	-	-	-	-	-
E932	Hormonas y sustitutos sintéticos	-	-	-	-	-	-	-	-	1
E933	Agentes de acción principalmente general	-	-	-	-	-	-	-	-	-
E934	Agentes de acción principal sobre la compatibilidad sanguínea	-	-	-	-	-	-	-	-	-
E935	Analgésicos, antipiréticos y antirreumáticos	-	-	-	-	-	-	-	-	-
E936	Drogas anticonvulsivas y antiparkinsonianas	-	-	-	-	-	-	-	-	-
E937	Sedantes e hipnóticos	-	-	-	-	-	-	-	-	-
E938	Otros depresores del sistema nervioso central	-	-	-	-	-	-	-	-	-
E939	Agentes psicotrópicos	-	-	-	-	-	-	-	-	-
E940	Estimulantes del sistema nervioso central	-	-	-	-	-	-	-	-	-
E941	Drogas que actúan principalmente sobre el sistema nervioso autónomo	-	-	-	-	-	-	-	-	-
E942	Agentes que actúan principalmente sobre el aparato cardiovascular	-	-	-	-	-	-	1	-	-
E943	Agentes que actúan principalmente sobre el tracto gastrointestinal	-	-	-	-	-	-	-	-	-
E944	Drogas que actúan sobre el metabolismo del agua, de los minerales y del ácido úrico	-	-	-	-	-	-	-	-	-
E945	Agentes que actúan principalmente sobre los músculos lisos y estriados y sobre el aparato respiratorio	-	-	-	-	-	-	-	-	-
E946	Agentes que actúan principalmente sobre la piel y las membranas mucosas y drogas de uso en oftalmología, otorrinolaringología y odontología	-	-	-	-	-	-	-	-	-
E947	Otras drogas y medicamentos y los no especificados	-	-	-	-	-	-	-	-	-
E948	Vacunas bacterianas	-	-	-	-	-	-	-	-	-
E949	Otras vacunas y sustancias biológicas	-	-	-	-	-	-	-	-	-
E950	Suicidio y envenenamiento autoinfligido mediante sustancias sólidas o líquidas	2	1	-	1	-	-	-	2	1
E951	Suicidio y envenenamiento autoinfligido mediante gases de uso doméstico	-	-	-	-	-	-	-	-	-

I.6. DEFUNCIONES POR EDAD Y CAUSA DETALLADA (999 RÚBRICAS). TOTAL (Continuación).

	CAUSA	TOTAL	Menos de 1 año	De 1 a 4 años	De 5 a 9 años	De 10 a 14 años	De 15 a 19 años	De 20 a 24 años	De 25 a 29 años	De 30 a 34 años
E952	Suicidio y envenenamiento autoinfligido mediante otros gases y vapores	2	-	-	-	-	-	-	1	-
E953	Suicidio y lesión autoinfligida por ahorcamiento, estrangulación y sofocación	61	-	-	-	1	3	5	7	3
E954	Suicidio y lesión [ahogamiento]	3	-	-	-	-	-	-	1	-
E955	Suicidio y lesión autoinfligida por armas de fuego y explosivos	10	-	-	-	-	-	-	2	1
E956	Suicidio y lesión autoinfligida por instrumentos cortantes y punzantes	-	-	-	-	-	-	-	-	-
E957	Suicidio y lesión autoinfligida por precipitación desde lugar elevado	16	-	-	-	-	-	-	1	1
E958	Suidicio y lesión autoinfligida por otros medios y por los no especificados	5	-	-	-	-	-	-	1	1
E959	Efectos tardíos de lesiones autoinfligidas	-	-	-	-	-	-	-	-	-
E960	Lucha, altercado, violación	-	-	-	-	-	-	-	-	-
E961	Ataque con sustancia corrosiva o cáustica, excepto envenenamiento	-	-	-	-	-	-	-	-	-
E962	Envenenamiento homicida	-	-	-	-	-	-	-	-	-
E963	Homicidio por ahorcamiento y estrangulación	-	-	-	-	-	-	-	-	-
E964	Homicidio por sumersión [ahogamiento]	1	-	-	-	-	-	-	-	1
E965	Ataque con armas de fuego y explosivos	8	-	-	-	-	-	1	2	1
E966	Ataque con instrumentos cortantes y punzantes	7	-	-	-	-	-	-	3	-
E967	Niño maltratado físicamente y otro maltrato	-	-	-	-	-	-	-	-	-
E968	Ataque por otros medios y por los no especificados	2	-	-	-	-	-	-	1	1
E969	Efectos tardíos de lesiones infligidas intencionalmente por otra persona	-	-	-	-	-	-	-	-	-
E970	Lesión por intervención legal con arma de fuego	-	-	-	-	-	-	-	-	-
E971	Lesión por intervención legal con explosivo	-	-	-	-	-	-	-	-	-
E972	Lesión por intervención legal con gas	-	-	-	-	-	-	-	-	-
E973	Lesión por intervención legal con objeto obtuso	-	-	-	-	-	-	-	-	-
E974	Lesión por intervención legal con instrumento cortante o punzante	-	-	-	-	-	-	-	-	-
E975	Lesión por intervención legal con otro medio especificado	-	-	-	-	-	-	-	-	-
E976	Lesión por intervención legal con medio no especificado	-	-	-	-	-	-	-	-	-
E977	Efectos tardíos de lesiones debidas a intervención legal	-	-	-	-	-	-	-	-	-
E978	Ejecución legal	-	-	-	-	-	-	-	-	-

I.6. DEFUNCIONES POR EDAD Y CAUSA DETALLADA (999 RÚBRICAS). TOTAL (Continuación).

	CAUSA	De 35 a 39 años	De 40 a 44 años	De 45 a 49 años	De 50 a 54 años	De 55 a 59 años	De 60 a 64 años	De 65 a 69 años	De 70 a 74 años	De 75 y más años
E952	Suicidio y envenenamiento autoinfligido mediante otros gases y vapores	1	-	-	-	-	-	-	-	-
E953	Suicidio y lesión autoinfligida por ahorcamiento, estrangulación y sofocación	6	2	3	4	3	1	4	8	11
E954	Suicidio y lesión [ahogamiento]	-	-	-	1	-	-	-	-	1
E955	Suicidio y lesión autoinfligida por armas de fuego y explosivos	2	-	-	-	-	2	1	2	-
E956	Suicidio y lesión autoinfligida por instrumentos cortantes y punzantes	-	-	-	-	-	-	-	-	-
E957	Suicidio y lesión autoinfligida por precipitación desde lugar elevado	2	2	2	1	2	1	-	1	3
E958	Suidicio y lesión autoinfligida por otros medios y por los no especificados	-	-	1	1	-	-	-	1	-
E959	Efectos tardíos de lesiones autoinfligidas	-	-	-	-	-	-	-	-	-
E960	Lucha, altercado, violación	-	-	-	-	-	-	-	-	-
E961	Ataque con sustancia corrosiva o cáustica, excepto envenenamiento	-	-	-	-	-	-	-	-	-
E962	Envenenamiento homicida	-	-	-	-	-	-	-	-	-
E963	Homicidio por ahorcamiento y estrangulación	-	-	-	-	-	-	-	-	-
E964	Homicidio por sumersión [ahogamiento]	-	-	-	-	-	-	-	-	-
E965	Ataque con armas de fuego y explosivos	1	1	-	-	-	1	-	1	-
E966	Ataque con instrumentos cortantes y punzantes	2	-	-	-	1	1	-	-	-
E967	Niño maltratado físicamente y otro maltrato	-	-	-	-	-	-	-	-	-
E968	Ataque por otros medios y por los no especificados	-	-	-	-	-	-	-	-	-
E969	Efectos tardíos de lesiones infligidas intencionalmente por otra persona	-	-	-	-	-	-	-	-	-
E970	Lesión por intervención legal con arma de fuego	-	-	-	-	-	-	-	-	-
E971	Lesión por intervención legal con explosivo	-	-	-	-	-	-	-	-	-
E972	Lesión por intervención legal con gas	-	-	-	-	-	-	-	-	-
E973	Lesión por intervención legal con objeto obtuso	-	-	-	-	-	-	-	-	-
E974	Lesión por intervención legal con instrumento cortante o punzante	-	-	-	-	-	-	-	-	-
E975	Lesión por intervención legal con otro medio especificado	-	-	-	-	-	-	-	-	-
E976	Lesión por intervención legal con medio no especificado	-	-	-	-	-	-	-	-	-
E977	Efectos tardíos de lesiones debidas a intervención legal	-	-	-	-	-	-	-	-	-
E978	Ejecución legal	-	-	-	-	-	-	-	-	-

I.6. DEFUNCIONES POR EDAD Y CAUSA DETALLADA (999 RÚBRICAS). TOTAL (Continuación).

	CAUSA	TOTAL	Menos de 1 año	De 1 a 4 años	De 5 a 9 años	De 10 a 14 años	De 15 a 19 años	De 20 a 24 años	De 25 a 29 años	De 30 a 34 años
E980	Envenenamiento por sustancias líquidas o sólidas en el que se ignora si fue accidental o intencionalmente infligido	2	-	-	-	-	-	-	-	-
E981	Envenenamiento por gases de uso doméstico en el que se ignora si fue accidental	-	-	-	-	-	-	-	-	-
E982	Envenenamiento por otros gases en el que se ignora si fue accidental o intencionalmente infligido	-	-	-	-	-	-	-	-	-
E983	Ahorcamiento, estrangulación o sofocación en los que se ignora si fueron accidental o intencionalmente infligidos	-	-	-	-	-	-	-	-	-
E984	Sumersión [ahogamiento] en la que se ignora si fue accidental o intencionalmente infligida	-	-	-	-	-	-	-	-	-
E985	Lesión por arma de fuego y explosivo en la que se ignora si fue accidental o intencionalmente infligida	-	-	-	-	-	-	-	-	-
E986	Lesión por otros medios y por los no especificados en la que se ignora si fue accidental o intencionalmente infligida	-	-	-	-	-	-	-	-	-
E987	Precipitación desde lugar elevado en la que se ignora si fue accidente o intencionalmente infligida	-	-	-	-	-	-	-	-	-
E988	Lesión por otros medios y por los no especificados en la que se ignora si fue accidental o intencionalmente infligida	2	-	-	-	-	-	-	1	-
E989	Efectos tardíos de lesión en la que se ignora si fue accidental o intencionalmente infligida	-	-	-	-	-	-	-	-	-
E990	Lesión por fuego e incendio en operación de guerra	-	-	-	-	-	-	-	-	-
E991	Lesión por bala o fragmento en operación de guerra	-	-	-	-	-	-	-	-	-
E992	Lesión por explosión de armamento naval en operación de guerra	-	-	-	-	-	-	-	-	-
E993	Lesión por otra explosión en operación de guerra	-	-	-	-	-	-	-	-	-
E994	Lesión por destrucción de aeronave en operación de guerra	-	-	-	-	-	-	-	-	-
E995	Lesión producida por otros medios y por los no especificados en operaciones de guerra convencional	-	-	-	-	-	-	-	-	-
E996	Lesión por arma nuclear en operación de guerra	-	-	-	-	-	-	-	-	-
E997	Lesión por otras formas de guerra no convencional	-	-	-	-	-	-	-	-	-
E998	Lesión por operaciones de guerra, pero ocurrida después de haber cesado las hostilidades	-	-	-	-	-	-	-	-	-
E999	Efectos tardíos de lesión por operaciones de guerra	-	-	-	-	-	-	-	-	-

I.6. DEFUNCIONES POR EDAD Y CAUSA DETALLADA (999 RÚBRICAS). TOTAL (Continuación).

CAUSA		De 35 a 39 años	De 40 a 44 años	De 45 a 49 años	De 50 a 54 años	De 55 a 59 años	De 60 a 64 años	De 65 a 69 años	De 70 a 74 años	De 75 y más años
E980	Envenenamiento por sustancias líquidas o sólidas en el que se ignora si fue accidental o intencionalmente infligido	-	1	-	-	-	-	1	-	-
E981	Envenenamiento por gases de uso doméstico en el que se ignora si fue accidental	-	-	-	-	-	-	-	-	-
E982	Envenenamiento por otros gases en el que se ignora si fue accidental o intencionalmente infligido	-	-	-	-	-	-	-	-	-
E983	Ahorcamiento, estrangulación o sofocación en los que se ignora si fueron accidental o intencionalmente infligidos	-	-	-	-	-	-	-	-	-
E984	Sumersión [ahogamiento] en la que se ignora si fue accidental o intencionalmente infligida	-	-	-	-	-	-	-	-	-
E985	Lesión por arma de fuego y explosivo en la que se ignora si fue accidental o intencionalmente infligida	-	-	-	-	-	-	-	-	-
E986	Lesión por otros medios y por los no especificados en la que se ignora si fue accidental o intencionalmente infligida	-	-	-	-	-	-	-	-	-
E987	Precipitación desde lugar elevado en la que se ignora si fue accidente o intencionalmente infligida	-	-	-	-	-	-	-	-	-
E988	Lesión por otros medios y por los no especificados en la que se ignora si fue accidental o intencionalmente infligida	-	1	-	-	-	-	-	-	-
E989	Efectos tardíos de lesión en la que se ignora si fue accidental o intencionalmente infligida	-	-	-	-	-	-	-	-	-
E990	Lesión por fuego e incendio en operación de guerra	-	-	-	-	-	-	-	-	-
E991	Lesión por bala o fragmento en operación de guerra	-	-	-	-	-	-	-	-	-
E992	Lesión por explosión de armamento naval en operación de guerra	-	-	-	-	-	-	-	-	-
E993	Lesión por otra explosión en operación de guerra	-	-	-	-	-	-	-	-	-
E994	Lesión por destrucción de aeronave en operación de guerra	-	-	-	-	-	-	-	-	-
E995	Lesión producida por otros medios y por los no especificados en operaciones de guerra convencional	-	-	-	-	-	-	-	-	-
E996	Lesión por arma nuclear en operación de guerra	-	-	-	-	-	-	-	-	-
E997	Lesión por otras formas de guerra no convencional	-	-	-	-	-	-	-	-	-
E998	Lesión por operaciones de guerra, pero ocurrida después de haber cesado las hostilidades	-	-	-	-	-	-	-	-	-
E999	Efectos tardíos de lesión por operaciones de guerra	-	-	-	-	-	-	-	-	-

I.6. DEFUNCIONES POR EDAD Y CAUSA DETALLADA (999 RÚBRICAS). TOTAL. HOMBRES.

	CAUSA	TOTAL	Menos de 1 año	De 1 a 4 años	De 5 a 9 años	De 10 a 14 años	De 15 a 19 años	De 20 a 24 años	De 25 a 29 años	De 30 a 34 años
	TOTAL	4.835	41	7	7	6	39	41	55	76
001	Cólera	-	-	-	-	-	-	-	-	-
002	Fiebres tifoidea y paratifoidea	-	-	-	-	-	-	-	-	-
003	Otras infecciones por Salmonella	-	-	-	-	-	-	-	-	-
004	Shigelosis	-	-	-	-	-	-	-	-	-
005	Otra intoxicación alimentaria (bacteriana)	-	-	-	-	-	-	-	-	-
006	Amebiasis	-	-	-	-	-	-	-	-	-
007	Otras enfermedades intestinales debidas a protozoarios	-	-	-	-	-	-	-	-	-
008	Infecciones intestinales debidas a otros organismos	-	-	-	-	-	-	-	-	-
009	Infección intestinal mal definida	1	-	-	-	-	-	1	-	-
010	Infección tuberculosa primaria	-	-	-	-	-	-	-	-	-
011	Tuberculosis pulmonar	5	-	-	-	-	-	-	-	-
012	Otras tuberculosis del aparato respiratorio	-	-	-	-	-	-	-	-	-
013	Tuberculosis de las meninges y del sistema nervioso central	-	-	-	-	-	-	-	-	-
014	Tuberculosis de los intestinos, del peritoneo y de los glanglios mesentéricos	1	-	-	-	-	-	-	-	-
015	Tuberculosis de los huesos y de las articulaciones	-	-	-	-	-	-	-	-	-
016	Tuberculosis del aparato genitourinario	1	-	-	-	-	-	-	-	-
017	Tuberculosis de otros órganos	-	-	-	-	-	-	-	-	-
018	Tuberculosis miliar	1	-	-	-	-	-	-	-	-
020	Peste	-	-	-	-	-	-	-	-	-
021	Tularemia	-	-	-	-	-	-	-	-	-
022	Carbunco	-	-	-	-	-	-	-	-	-
023	Brucelosis	-	-	-	-	-	-	-	-	-
024	Muermo	-	-	-	-	-	-	-	-	-
025	Melioidosis	-	-	-	-	-	-	-	-	-
026	Fiebre por mordedura de rata	-	-	-	-	-	-	-	-	-
027	Otras zoonosis bacterianas	-	-	-	-	-	-	-	-	-
030	Lepra	-	-	-	-	-	-	-	-	-
031	Enfermedades debidas a otras micobacterias	-	-	-	-	-	-	-	-	-
032	Difteria	-	-	-	-	-	-	-	-	-
033	Tos ferina	-	-	-	-	-	-	-	-	-
034	Angina estreptocócica y escarlatina	-	-	-	-	-	-	-	-	-
035	Erisipela	-	-	-	-	-	-	-	-	-
036	Infecciones meningocócicas	-	-	-	-	-	-	-	-	-
037	Tétanos	1	-	-	-	-	-	-	-	-

I.6. DEFUNCIONES POR EDAD Y CAUSA DETALLADA (999 RÚBRICAS). TOTAL. HOMBRES.

	CAUSA	De 35 a 39 años	De 40 a 44 años	De 45 a 49 años	De 50 a 54 años	De 55 a 59 años	De 60 a 64 años	De 65 a 69 años	De 70 a 74 años	De 75 y más años
	TOTAL	85	87	106	153	181	379	566	695	2.311
001	Cólera	-	-	-	-	-	-	-	-	-
002	Fiebres tifoidea y paratifoidea	-	-	-	-	-	-	-	-	-
003	Otras infecciones por Salmonella	-	-	-	-	-	-	-	-	-
004	Shigelosis	-	-	-	-	-	-	-	-	-
005	Otra intoxicación alimentaria (bacteriana)	-	-	-	-	-	-	-	-	-
006	Amebiasis	-	-	-	-	-	-	-	-	-
007	Otras enfermedades intestinales debidas a protozoarios	-	-	-	-	-	-	-	-	-
008	Infecciones intestinales debidas a otros organismos	-	-	-	-	-	-	-	-	-
009	Infección intestinal mal definida	-	-	-	-	-	-	-	-	-
010	Infección tuberculosa primaria	-	-	-	-	-	-	-	-	-
011	Tuberculosis pulmonar	-	1	-	-	-	-	-	2	2
012	Otras tuberculosis del aparato respiratorio	-	-	-	-	-	-	-	-	-
013	Tuberculosis de las meninges y del sistema nervioso central	-	-	-	-	-	-	-	-	-
014	Tuberculosis de los intestinos, del peritoneo y de los glanglios mesentéricos	-	-	1	-	-	-	-	-	-
015	Tuberculosis de los huesos y de las articulaciones	-	-	-	-	-	-	-	-	-
016	Tuberculosis del aparato genitourinario	-	-	-	-	-	-	-	1	-
017	Tuberculosis de otros órganos	-	-	-	-	-	-	-	-	-
018	Tuberculosis miliar	-	-	-	-	-	-	-	1	-
020	Peste	-	-	-	-	-	-	-	-	-
021	Tularemia	-	-	-	-	-	-	-	-	-
022	Carbunco	-	-	-	-	-	-	-	-	-
023	Brucelosis	-	-	-	-	-	-	-	-	-
024	Muermo	-	-	-	-	-	-	-	-	-
025	Melioidosis	-	-	-	-	-	-	-	-	-
026	Fiebre por mordedura de rata	-	-	-	-	-	-	-	-	-
027	Otras zoonosis bacterianas	-	-	-	-	-	-	-	-	-
030	Lepra	-	-	-	-	-	-	-	-	-
031	Enfermedades debidas a otras micobacterias	-	-	-	-	-	-	-	-	-
032	Difteria	-	-	-	-	-	-	-	-	-
033	Tos ferina	-	-	-	-	-	-	-	-	-
034	Angina estreptocócica y escarlatina	-	-	-	-	-	-	-	-	-
035	Erisipela	-	-	-	-	-	-	-	-	-
036	Infecciones meningocócicas	-	-	-	-	-	-	-	-	-
037	Tétanos	-	-	-	-	-	-	1	-	-

I.6. DEFUNCIONES POR EDAD Y CAUSA DETALLADA (999 RÚBRICAS). HOMBRES (Continuación).

	CAUSA	TOTAL	Menos de 1 año	De 1 a 4 años	De 5 a 9 años	De 10 a 14 años	De 15 a 19 años	De 20 a 24 años	De 25 a 29 años	De 30 a 34 años
038	Septicemia	20	1	-	-	-	-	-	-	-
039	Actinomicosis	-	-	-	-	-	-	-	-	-
040	Otras enfermedades bacterianas	2	-	-	-	-	-	-	-	-
041	Infecciones bacterianas en afecciones clasificadas en otra parte y de sitios no especificados	1	-	-	-	-	-	-	-	-
045	Poliomelitis aguda	-	-	-	-	-	-	-	-	-
046	Infección del sistema nervioso central por virus lento	-	-	-	-	-	-	-	-	-
047	Meningitis debida a enterovirus	-	-	-	-	-	-	-	-	-
048	Otras enfermedades del sistema nervioso central debidas a enterovirus	-	-	-	-	-	-	-	-	-
049	Otras enfermedades víricas del sistema nervioso central no transmitidas por artrópodos	1	-	-	-	-	-	-	-	-
050	Viruela	-	-	-	-	-	-	-	-	-
051	Vacuna y paravacuna	-	-	-	-	-	-	-	-	-
052	Varicela	-	-	-	-	-	-	-	-	-
053	Herpes zoster	-	-	-	-	-	-	-	-	-
054	Herpes simple	-	-	-	-	-	-	-	-	-
055	Sarampión	-	-	-	-	-	-	-	-	-
056	Rubeola	-	-	-	-	-	-	-	-	-
057	Otros exantemas víricos.	-	-	-	-	-	-	-	-	-
060	Fiebre amarilla	-	-	-	-	-	-	-	-	-
061	Dengue	-	-	-	-	-	-	-	-	-
062	Encefalitis víricas transmitidas por mosquitos	-	-	-	-	-	-	-	-	-
063	Encefalitis víricas transmitidas por garrapatas	-	-	-	-	-	-	-	-	-
064	Encefalitis víricas transmitidas por otros artrópodos y por los no especificados	-	-	-	-	-	-	-	-	-
065	Fiebres hemorrágicas transmitidas por artrópodos	-	-	-	-	-	-	-	-	-
066	Otras enfermedades víricas transmitidas por artrópodos	-	-	-	-	-	-	-	-	-
070	Hepatitis vírica	16	-	-	-	-	-	-	-	-
071	Rabia	-	-	-	-	-	-	-	-	-
072	Fiebre urliana	-	-	-	-	-	-	-	-	-
073	Ornitosis	-	-	-	-	-	-	-	-	-
074	Enfermedades específicas debidas a virus Coxsackie	-	-	-	-	-	-	-	-	-
075	Mononucleosis infecciosa	-	-	-	-	-	-	-	-	-
076	Tracoma	-	-	-	-	-	-	-	-	-

I.6. DEFUNCIONES POR EDAD Y CAUSA DETALLADA (999 RÚBRICAS). HOMBRES (Continuación).

	CAUSA	De 35 a 39 años	De 40 a 44 años	De 45 a 49 años	De 50 a 54 años	De 55 a 59 años	De 60 a 64 años	De 65 a 69 años	De 70 a 74 años	De 75 y más años
038	Septicemia	-	-	-	1	1	1	4	3	9
039	Actinomicosis	-	-	-	-	-	-	-	-	-
040	Otras enfermedades bacterianas	-	-	-	-	-	-	-	1	1
041	Infecciones bacterianas en afecciones clasificadas en otra parte y de sitios no especificados	-	-	-	-	-	-	-	1	-
045	Poliomelitis aguda	-	-	-	-	-	-	-	-	-
046	Infección del sistema nervioso central por virus lento	-	-	-	-	-	-	-	-	-
047	Meningitis debida a enterovirus	-	-	-	-	-	-	-	-	-
048	Otras enfermedades del sistema nervioso central debidas a enterovirus	-	-	-	-	-	-	-	-	-
049	Otras enfermedades víricas del sistema nervioso central no transmitidas por artrópodos	-	-	-	-	-	-	-	-	1
050	Viruela	-	-	-	-	-	-	-	-	-
051	Vacuna y paravacuna	-	-	-	-	-	-	-	-	-
052	Varicela	-	-	-	-	-	-	-	-	-
053	Herpes zoster	-	-	-	-	-	-	-	-	-
054	Herpes simple	-	-	-	-	-	-	-	-	-
055	Sarampión	-	-	-	-	-	-	-	-	-
056	Rubeola	-	-	-	-	-	-	-	-	-
057	Otros exantemas víricos	-	-	-	-	-	-	-	-	-
060	Fiebre amarilla	-	-	-	-	-	-	-	-	-
061	Dengue	-	-	-	-	-	-	-	-	-
062	Encefalitis víricas transmitidas por mosquitos	-	-	-	-	-	-	-	-	-
063	Encefalitis víricas transmitidas por garrapatas	-	-	-	-	-	-	-	-	-
064	Encefalitis víricas transmitidas por otros artrópodos y por los no especificados	-	-	-	-	-	-	-	-	-
065	Fiebres hemorrágicas transmitidas por artrópodos	-	-	-	-	-	-	-	-	-
066	Otras enfermedades víricas transmitidas por artrópodos	-	-	-	-	-	-	-	-	-
070	Hepatitis vírica	3	-	-	1	3	2	2	2	3
071	Rabia	-	-	-	-	-	-	-	-	-
072	Fiebre urliana	-	-	-	-	-	-	-	-	-
073	Ornitosis	-	-	-	-	-	-	-	-	-
074	Enfermedades específicas debidas a virus Coxsackie	-	-	-	-	-	-	-	-	-
075	Mononucleosis infecciosa	-	-	-	-	-	-	-	-	-
076	Tracoma	-	-	-	-	-	-	-	-	-

I.6. DEFUNCIONES POR EDAD Y CAUSA DETALLADA (999 RÚBRICAS). HOMBRES (Continuación).

	CAUSA	TOTAL	Menos de 1 año	De 1 a 4 años	De 5 a 9 años	De 10 a 14 años	De 15 a 19 años	De 20 a 24 años	De 25 a 29 años	De 30 a 34 años
077	Otras enfermedades de la conjuntiva debidas a virus y Clamidias	-	-	-	-	-	-	-	-	-
078	Otras enfermedades debidas a virus y Clamidias	-	-	-	-	-	-	-	-	-
079	Infecciones víricas en afecciones clasificadas en otra parte y de sitio no especificado	-	-	-	-	-	-	-	-	-
080	Tifus [epidémico] transmitido por piojos	-	-	-	-	-	-	-	-	-
081	Otros tifus	-	-	-	-	-	-	-	-	-
082	Rickettsiosis transmitidas por garrapatas	-	-	-	-	-	-	-	-	-
083	Otras rickettsiosis	-	-	-	-	-	-	-	-	-
084	Paludismo	-	-	-	-	-	-	-	-	-
085	Leishmaniasis	-	-	-	-	-	-	-	-	-
086	Tripanosomiasis	-	-	-	-	-	-	-	-	-
087	Fiebre recurrente	-	-	-	-	-	-	-	-	-
088	Otras enfermedades transmitidas por artrópodos	-	-	-	-	-	-	-	-	-
090	Sífilis congénita	-	-	-	-	-	-	-	-	-
090	Sífilis precoz sintomática	-	-	-	-	-	-	-	-	-
092	Sífilis precoz latente	-	-	-	-	-	-	-	-	-
093	Sífilis cardiovascular	-	-	-	-	-	-	-	-	-
094	Neurosífilis	-	-	-	-	-	-	-	-	-
095	Otras formas de sífilis tardía, con síntomas	-	-	-	-	-	-	-	-	-
096	Sífilis tardía latente	-	-	-	-	-	-	-	-	-
097	Otras sífilis y las no especificadas	-	-	-	-	-	-	-	-	-
098	Infecciones gonocócicas	-	-	-	-	-	-	-	-	-
099	Otras enfermedades venéreas	-	-	-	-	-	-	-	-	-
100	Leptospirosis	-	-	-	-	-	-	-	-	-
101	Angina de Vincent	-	-	-	-	-	-	-	-	-
102	Frambesia	-	-	-	-	-	-	-	-	-
103	Pinta	-	-	-	-	-	-	-	-	-
104	Otras infecciones causadas por espiroquetas	-	-	-	-	-	-	-	-	-
110	Dermatofitosis	-	-	-	-	-	-	-	-	-
111	Otras dermatomicosis y las no especificadas	-	-	-	-	-	-	-	-	-
112	Candidiasis	1	-	-	-	-	-	-	-	-
114	Coccidioidomicosis	-	-	-	-	-	-	-	-	-
115	Histoplasmosis	-	-	-	-	-	-	-	-	-
116	Infección blastomicósica	-	-	-	-	-	-	-	-	-
117	Otras micosis	1	-	-	1	-	-	-	-	-
118	Micosis por patógenos facultativos	-	-	-	-	-	-	-	-	-

I.6. DEFUNCIONES POR EDAD Y CAUSA DETALLADA (999 RÚBRICAS). HOMBRES (Continuación).

	CAUSA	De 35 a 39 años	De 40 a 44 años	De 45 a 49 años	De 50 a 54 años	De 55 a 59 años	De 60 a 64 años	De 65 a 69 años	De 70 a 74 años	De 75 y más años
077	Otras enfermedades de la conjuntiva debidas a virus y Clamidias	-	-	-	-	-	-	-	-	-
078	Otras enfermedades debidas a virus y Clamidias	-	-	-	-	-	-	-	-	-
079	Infecciones víricas en afecciones clasificadas en otra parte y de sitio no especificado	-	-	-	-	-	-	-	-	-
080	Tifus [epidémico] transmitido por piojos	-	-	-	-	-	-	-	-	-
081	Otros tifus	-	-	-	-	-	-	-	-	-
082	Rickettsiosis transmitidas por garrapatas	-	-	-	-	-	-	-	-	-
083	Otras rickettsiosis	-	-	-	-	-	-	-	-	-
084	Paludismo	-	-	-	-	-	-	-	-	-
085	Leishmaniasis	-	-	-	-	-	-	-	-	-
086	Tripanosomiasis	-	-	-	-	-	-	-	-	-
087	Fiebre recurrente	-	-	-	-	-	-	-	-	-
088	Otras enfermedades transmitidas por artrópodos	-	-	-	-	-	-	-	-	-
090	Sífilis congénita	-	-	-	-	-	-	-	-	-
090	Sífilis precoz sintomática	-	-	-	-	-	-	-	-	-
092	Sífilis precoz latente	-	-	-	-	-	-	-	-	-
093	Sífilis cardiovascular	-	-	-	-	-	-	-	-	-
094	Neurosífilis	-	-	-	-	-	-	-	-	-
095	Otras formas de sífilis tardía, con síntomas	-	-	-	-	-	-	-	-	-
096	Sífilis tardía latente	-	-	-	-	-	-	-	-	-
097	Otras sífilis y las no especificadas	-	-	-	-	-	-	-	-	-
098	Infecciones gonocócicas	-	-	-	-	-	-	-	-	-
099	Otras enfermedades venéreas	-	-	-	-	-	-	-	-	-
100	Leptospirosis	-	-	-	-	-	-	-	-	-
101	Angina de Vincent	-	-	-	-	-	-	-	-	-
102	Frambesia	-	-	-	-	-	-	-	-	-
103	Pinta	-	-	-	-	-	-	-	-	-
104	Otras infecciones causadas por espiroquetas	-	-	-	-	-	-	-	-	-
110	Dermatofitosis	-	-	-	-	-	-	-	-	-
111	Otras dermatomicosis y las no especificadas	-	-	-	-	-	-	-	-	-
112	Candidiasis	-	-	-	-	-	1	-	-	-
114	Coccidioidomicosis	-	-	-	-	-	-	-	-	-
115	Histoplasmosis	-	-	-	-	-	-	-	-	-
116	Infección blastomicósica	-	-	-	-	-	-	-	-	-
117	Otras micosis	-	-	-	-	-	-	-	-	-
118	Micosis por patógenos facultativos	-	-	-	-	-	-	-	-	-

I.6. DEFUNCIONES POR EDAD Y CAUSA DETALLADA (999 RÚBRICAS). HOMBRES (Continuación).

	CAUSA	TOTAL	Menos de 1 año	De 1 a 4 años	De 5 a 9 años	De 10 a 14 años	De 15 a 19 años	De 20 a 24 años	De 25 a 29 años	De 30 a 34 años
120	Esquistosomiasis [bilharziasis]	-	-	-	-	-	-	-	-	-
121	Otras infestaciones por trematodos	-	-	-	-	-	-	-	-	-
122	Equinococosis	-	-	-	-	-	-	-	-	-
123	Otras infestaciones por cestodos	-	-	-	-	-	-	-	-	-
124	Triquinosis	-	-	-	-	-	-	-	-	-
125	Filariasis y dracontiasis	-	-	-	-	-	-	-	-	-
126	Anquilostomiasis y mecatoriasis	-	-	-	-	-	-	-	-	-
127	Otras helmintiasis intestinales	-	-	-	-	-	-	-	-	-
128	Otras helmintiasis y las no especificadas	-	-	-	-	-	-	-	-	-
129	Parasitosis intestinal, sin otra especificación	-	-	-	-	-	-	-	-	-
130	Toxoplasmosis	-	-	-	-	-	-	-	-	-
131	Tricomoniasis	-	-	-	-	-	-	-	-	-
132	Pediculosis e infestación por Phthirus	-	-	-	-	-	-	-	-	-
133	Acariasis	-	-	-	-	-	-	-	-	-
134	Otras infestaciones	-	-	-	-	-	-	-	-	-
135	Sarcoidosis	-	-	-	-	-	-	-	-	-
136	Otras enfermedades infecciosas y parasitarias y las no especificadas	2	-	-	-	-	-	-	-	1
137	Efectos tardíos de la tuberculosis	3	-	-	-	-	-	-	-	-
138	Efectos tardíos de la poliomelitis aguda	-	-	-	-	-	-	-	-	-
139	Efectos tardíos de otras enfermedades infecciosas y parasitarias	-	-	-	-	-	-	-	-	-
140	Tumor maligno del labio	2	-	-	-	-	-	-	-	-
141	Tumor maligno de la lengua	13	-	-	-	-	-	-	-	-
142	Tumor maligno de las glándulas salivares mayores	1	-	-	-	-	-	-	-	-
143	Tumor maligno de la encía	-	-	-	-	-	-	-	-	-
144	Tumor maligno del suelo de la boca	10	-	-	-	-	-	-	-	-
145	Tumor maligno de otras partes y de las no especificadas de la boca	5	-	-	-	-	-	-	-	-
146	Tumor maligno de la bucofaringe	3	-	-	-	-	-	-	-	-
147	Tumor maligno de la nasofaringe	3	-	-	-	-	-	-	-	-
148	Tumor maligno de la laringofaringe	7	-	-	-	-	-	-	-	-
149	Tumor maligno de otros sitios y de los mal definidos de los labios, la cavidad bucal y la faringe	7	-	-	-	-	-	-	-	-
150	Tumor maligno del esófago	37	-	-	-	-	-	-	1	-
151	Tumor maligno del estómago	71	-	-	-	-	-	-	-	-
152	Tumor maligno del intestino delgado	2	-	-	-	-	-	-	-	-
153	Tumor maligno de colon	98	-	-	-	-	-	-	-	-

I.6. DEFUNCIONES POR EDAD Y CAUSA DETALLADA (999 RÚBRICAS). HOMBRES (Continuación).

	CAUSA	De 35 a 39 años	De 40 a 44 años	De 45 a 49 años	De 50 a 54 años	De 55 a 59 años	De 60 a 64 años	De 65 a 69 años	De 70 a 74 años	De 75 y más años
120	Esquistosomiasis [bilharziasis]	-	-	-	-	-	-	-	-	-
121	Otras infestaciones por trematodos	-	-	-	-	-	-	-	-	-
122	Equinococosis	-	-	-	-	-	-	-	-	-
123	Otras infestaciones por cestodos	-	-	-	-	-	-	-	-	-
124	Triquinosis	-	-	-	-	-	-	-	-	-
125	Filariasis y dracontiasis	-	-	-	-	-	-	-	-	-
126	Anquilostomiasis y mecatoriasis	-	-	-	-	-	-	-	-	-
127	Otras helmintiasis intestinales	-	-	-	-	-	-	-	-	-
128	Otras helmintiasis y las no especificadas	-	-	-	-	-	-	-	-	-
129	Parasitosis intestinal, sin otra especificación	-	-	-	-	-	-	-	-	-
130	Toxoplasmosis	-	-	-	-	-	-	-	-	-
131	Tricomoniasis	-	-	-	-	-	-	-	-	-
132	Pediculosis e infestación por Phthirus	-	-	-	-	-	-	-	-	-
133	Acariasis	-	-	-	-	-	-	-	-	-
134	Otras infestaciones	-	-	-	-	-	-	-	-	-
135	Sarcoidosis	-	-	-	-	-	-	-	-	-
136	Otras enfermedades infecciosas y parasitarias y las no especificadas	-	-	-	-	-	-	1	-	-
137	Efectos tardíos de la tuberculosis	-	-	-	-	-	-	-	1	2
138	Efectos tardíos de la poliomelitis aguda	-	-	-	-	-	-	-	-	-
139	Efectos tardíos de otras enfermedades infecciosas y parasitarias	-	-	-	-	-	-	-	-	-
140	Tumor maligno del labio	-	-	-	-	-	-	-	1	1
141	Tumor maligno de la lengua	-	2	1	1	1	4	1	1	2
142	Tumor maligno de las glándulas salivares mayores	-	-	-	-	-	-	-	-	1
143	Tumor maligno de la encía	-	-	-	-	-	-	-	-	-
144	Tumor maligno del suelo de la boca	1	-	-	1	1	3	2	2	-
145	Tumor maligno de otras partes y de las no especificadas de la boca	-	1	1	-	1	-	1	1	-
146	Tumor maligno de la bucofaringe	-	1	-	-	-	-	1	1	-
147	Tumor maligno de la nasofaringe	-	-	-	-	1	-	-	1	1
148	Tumor maligno de la laringofaringe	-	-	1	-	2	-	1	2	1
149	Tumor maligno de otros sitios y de los mal definidos de los labios, la cavidad bucal y la faringe	-	-	1	-	2	1	-	-	3
150	Tumor maligno del esófago	1	1	1	4	4	5	6	5	9
151	Tumor maligno del estómago	-	1	2	3	4	7	12	10	32
152	Tumor maligno del intestino delgado	-	-	-	-	-	1	-	-	1
153	Tumor maligno de colon	1	-	2	5	5	16	10	16	43

I.6. DEFUNCIONES POR EDAD Y CAUSA DETALLADA (999 RÚBRICAS). HOMBRES (Continuación).

	CAUSA	TOTAL	Menos de 1 año	De 1 a 4 años	De 5 a 9 años	De 10 a 14 años	De 15 a 19 años	De 20 a 24 años	De 25 a 29 años	De 30 a 34 años
154	Tumor maligno del recto, de la porción rectosigmoide y del ano	35	-	-	-	-	-	-	1	-
155	Tumor maligno del hígado y de los conductos biliares intrahepáticos	44	-	-	-	-	-	-	-	-
156	Tumor maligno de la vesícula y de las vías biliares extrahepáticas	13	-	-	-	-	-	-	-	-
157	Tumor maligno del páncreas	37	-	-	-	-	-	-	-	-
158	Tumor maligno del peritoneo y del tejido retroperitoneal	2	-	-	-	-	-	-	-	-
159	Tumor maligno de otros sitios y de los mal definidos de los órganos digestivos y del peritoneo	9	-	-	-	-	-	1	-	-
160	Tumor maligno de las fosas nasales, del oído medio y de los senos paranasales	-	-	-	-	-	-	-	-	-
161	Tumor maligno de la laringe	44	-	-	-	-	-	-	-	-
162	Tumor maligno de la tráquea, de los bronquios y del pulmón	397	-	-	-	-	-	-	-	1
163	Tumor maligno de la pleura	1	-	-	-	-	-	-	-	-
164	Tumor maligno del timo, del corazón y del mediastino	2	-	-	-	-	-	-	-	1
165	Tumor maligno de otros sitios y de los mal definidos del aparato respiratorio y de los órganos intratorácicos	-	-	-	-	-	-	-	-	-
170	Tumor maligno de los huesos y de los cartílagos articulares	6	-	-	-	-	-	-	-	-
171	Tumor maligno del tejido conjuntivo y de otros tejidos blandos	2	-	-	-	-	-	-	-	1
172	Melanoma maligno de la piel	12	-	-	-	-	-	-	-	-
173	Otro tumor maligno de la piel	13	-	-	-	-	-	-	-	-
174	Tumor maligno de la mama de la mujer	-	-	-	-	-	-	-	-	-
175	Tumor maligno de la mama del hombre	1	-	-	-	-	-	-	-	-
179	Tumor maligno del útero, parte no especificada	-	-	-	-	-	-	-	-	-
180	Tumor maligno del cuello del útero	-	-	-	-	-	-	-	-	-
181	Tumor maligno de la placenta	-	-	-	-	-	-	-	-	-
182	Tumor maligno del cuerpo del útero	-	-	-	-	-	-	-	-	-
183	Tumor maligno del ovario y de otros anexos del útero	-	-	-	-	-	-	-	-	-
184	Tumor maligno de otros órganos genitales y de los no especificados de la mujer	-	-	-	-	-	-	-	-	-
185	Tumor maligno de la próstata	137	-	-	-	-	-	-	-	-
186	Tumor maligno del testículo	-	-	-	-	-	-	-	-	-
187	Tumor maligno del pene y de otros órganos genitales del hombre	2	-	-	-	-	-	-	-	-
188	Tumor maligno de la vejiga	97	-	-	-	-	-	-	-	-

I.6. DEFUNCIONES POR EDAD Y CAUSA DETALLADA (999 RÚBRICAS). HOMBRES (Continuación).

	CAUSA	De 35 a 39 años	De 40 a 44 años	De 45 a 49 años	De 50 a 54 años	De 55 a 59 años	De 60 a 64 años	De 65 a 69 años	De 70 a 74 años	De 75 y más años
154	Tumor maligno del recto, de la porción rectosigmoide y del ano	-	-	-	1	1	4	5	8	15
155	Tumor maligno del hígado y de los conductos biliares intrahepáticos	-	1	3	-	2	5	14	5	14
156	Tumor maligno de la vesícula y de las vías biliares extrahepáticas	-	-	-	-	-	3	1	1	8
157	Tumor maligno del páncreas	-	1	2	-	9	4	4	4	13
158	Tumor maligno del peritoneo y del tejido retroperitoneal	1	-	-	-	-	-	1	-	-
159	Tumor maligno de otros sitios y de los mal definidos de los órganos digestivos y del peritoneo	-	1	-	-	1	-	1	2	3
160	Tumor maligno de las fosas nasales, del oído medio y de los senos paranasales	-	-	-	-	-	-	-	-	-
161	Tumor maligno de la laringe	-	-	6	5	1	7	11	3	11
162	Tumor maligno de la tráquea, de los bronquios y del pulmón	7	6	14	19	32	53	81	79	105
163	Tumor maligno de la pleura	-	-	1	-	-	-	-	-	-
164	Tumor maligno del timo, del corazón y del mediastino	-	-	-	-	-	-	-	1	-
165	Tumor maligno de otros sitios y de los mal definidos del aparato respiratorio y de los órganos intratorácicos	-	-	-	-	-	-	-	-	-
170	Tumor maligno de los huesos y de los cartílagos articulares	-	-	-	-	-	-	2	1	3
171	Tumor maligno del tejido conjuntivo y de otros tejidos blandos	-	-	-	-	-	-	1	-	-
172	Melanoma maligno de la piel	1	1	1	-	-	-	4	1	4
173	Otro tumor maligno de la piel	-	1	-	-	-	1	3	2	6
174	Tumor maligno de la mama de la mujer	-	-	-	-	-	-	-	-	-
175	Tumor maligno de la mama del hombre	-	-	-	-	-	-	-	-	1
179	Tumor maligno del útero, parte no especificada	-	-	-	-	-	-	-	-	-
180	Tumor maligno del cuello del útero	-	-	-	-	-	-	-	-	-
181	Tumor maligno de la placenta	-	-	-	-	-	-	-	-	-
182	Tumor maligno del cuerpo del útero	-	-	-	-	-	-	-	-	-
183	Tumor maligno del ovario y de otros anexos del útero	-	-	-	-	-	-	-	-	-
184	Tumor maligno de otros órganos genitales y de los no especificados de la mujer	-	-	-	-	-	-	-	-	-
185	Tumor maligno de la próstata	-	-	-	3	1	7	13	24	89
186	Tumor maligno del testículo	-	-	-	-	-	-	-	-	-
187	Tumor maligno del pene y de otros órganos genitales del hombre	-	-	-	1	-	-	-	-	1
188	Tumor maligno de la vejiga	-	-	1	4	2	9	11	12	58

I.6. DEFUNCIONES POR EDAD Y CAUSA DETALLADA (999 RÚBRICAS). HOMBRES (Continuación).

	CAUSA	TOTAL	Menos de 1 año	De 1 a 4 años	De 5 a 9 años	De 10 a 14 años	De 15 a 19 años	De 20 a 24 años	De 25 a 29 años	De 30 a 34 años
189	Tumor maligno del riñón, de otros órganos urinarios y de los no especificados	15	-	-	1	-	-	-	-	-
190	Tumor maligno del ojo	-	-	-	-	-	-	-	-	-
191	Tumor maligno del encéfalo	31	-	-	1	-	-	-	-	2
192	Tumor maligno de otras partes y de las no especificadas del sistema nervioso	1	-	-	-	-	-	-	-	1
193	Tumor maligno de la glándula tiroides	5	-	-	-	-	-	-	-	-
194	Tumor maligno de otras glándulas endocrinas y de órganos similares	-	-	-	-	-	-	-	-	-
195	Tumor maligno de otros sitios y de los mal definidos	13	-	-	-	-	-	-	-	-
196	Tumor maligno secundario y el no especificado de los ganglios linfáticos	-	-	-	-	-	-	-	-	-
197	Tumor maligno secundario de los aparatos respiratorio y digestivo	-	-	-	-	-	-	-	-	-
198	Tumor maligno secundario de otros sitios especificados	-	-	-	-	-	-	-	-	-
199	Tumor maligno de sitio no especificado	57	-	-	-	-	-	-	-	-
200	Linfosarcoma y reticulosarcoma	2	-	-	-	-	-	1	-	-
201	Enfermedad de Hodgkin	2	-	-	-	-	-	-	-	-
202	Otro tumor maligno de los tejidos linfoide e histiocítico	34	-	-	-	-	-	-	-	-
203	Mieloma múltiple y neoplasias inmunoproliferativas	23	-	-	-	-	-	-	-	1
204	Leucemia linfoide	13	-	-	1	1	-	-	-	1
205	Leucemia mieloide	17	-	-	-	-	-	1	-	-
206	Leucemia monocítica	1	-	-	-	-	-	-	-	-
207	Otras leucemias especificadas	1	-	-	-	-	-	-	-	-
208	Leucemia de células de tipo no especificado	8	-	-	1	-	-	-	1	-
210	Tumor benigno del labio, de la cavidad bucal y de la faringe	-	-	-	-	-	-	-	-	-
211	Tumor benigno de otras partes del aparato digestivo	-	-	-	-	-	-	-	-	-
212	Tumor benigno de los órganos respiratorios e intratorácicos	-	-	-	-	-	-	-	-	-
213	Tumor benigno de hueso y de cartílago articular	-	-	-	-	-	-	-	-	-
214	Lipoma	-	-	-	-	-	-	-	-	-
215	Otro tumor benigno del tejido conjuntivo y de otros tejidos blandos	-	-	-	-	-	-	-	-	-
216	Tumor benigno de la piel	-	-	-	-	-	-	-	-	-
217	Tumor benigno de la mama	-	-	-	-	-	-	-	-	-
218	Leiomioma uterino	-	-	-	-	-	-	-	-	-
219	Otro tumor benigno del útero	-	-	-	-	-	-	-	-	-

I.6. DEFUNCIONES POR EDAD Y CAUSA DETALLADA (999 RÚBRICAS). HOMBRES (Continuación).

	CAUSA	De 35 a 39 años	De 40 a 44 años	De 45 a 49 años	De 50 a 54 años	De 55 a 59 años	De 60 a 64 años	De 65 a 69 años	De 70 a 74 años	De 75 y más años
189	Tumor maligno del riñón, de otros órganos urinarios y de los no especificados	-	2	-	-	-	2	2	3	5
190	Tumor maligno del ojo	-	-	-	-	-	-	-	-	-
191	Tumor maligno del encéfalo	2	2	-	4	1	6	4	3	6
192	Tumor maligno de otras partes y de las no especificadas del sistema nervioso	-	-	-	-	-	-	-	-	-
193	Tumor maligno de la glándula tiroides	-	1	-	1	-	2	1	-	-
194	Tumor maligno de otras glándulas endocrinas y de órganos similares	-	-	-	-	-	-	-	-	-
195	Tumor maligno de otros sitios y de los mal definidos	-	-	-	1	1	1	1	2	7
196	Tumor maligno secundario y el no especificado de los ganglios linfáticos	-	-	-	-	-	-	-	-	-
197	Tumor maligno secundario de los aparatos respiratorio y digestivo	-	-	-	-	-	-	-	-	-
198	Tumor maligno secundario de otros sitios especificados	-	-	-	-	-	-	-	-	-
199	Tumor maligno de sitio no especificado	1	-	1	6	3	6	8	12	20
200	Linfosarcoma y reticulosarcoma	-	-	-	1	-	-	-	-	-
201	Enfermedad de Hodgkin	-	1	-	-	-	-	1	-	-
202	Otro tumor maligno de los tejidos linfoide e histiocítico	-	1	3	2	2	5	7	6	8
203	Mieloma múltiple y neoplasias inmunoproliferativas	-	-	-	1	3	5	3	3	7
204	Leucemia linfoide	-	-	-	-	-	-	2	2	6
205	Leucemia mieloide	-	-	-	-	3	-	3	1	9
206	Leucemia monocítica	-	-	-	1	-	-	-	-	-
207	Otras leucemias especificadas	-	-	-	-	-	-	-	-	1
208	Leucemia de células de tipo no especificado	-	-	-	-	1	-	1	2	2
210	Tumor benigno del labio, de la cavidad bucal y de la faringe	-	-	-	-	-	-	-	-	-
211	Tumor benigno de otras partes del aparato digestivo	-	-	-	-	-	-	-	-	-
212	Tumor benigno de los órganos respiratorios e intratorácicos	-	-	-	-	-	-	-	-	-
213	Tumor benigno de hueso y de cartílago articular	-	-	-	-	-	-	-	-	-
214	Lipoma	-	-	-	-	-	-	-	-	-
215	Otro tumor benigno del tejido conjuntivo y de otros tejidos blandos	-	-	-	-	-	-	-	-	-
216	Tumor benigno de la piel	-	-	-	-	-	-	-	-	-
217	Tumor benigno de la mama	-	-	-	-	-	-	-	-	-
218	Leiomioma uterino	-	-	-	-	-	-	-	-	-
219	Otro tumor benigno del útero	-	-	-	-	-	-	-	-	-

I.6. DEFUNCIONES POR EDAD Y CAUSA DETALLADA (999 RÚBRICAS). HOMBRES (Continuación).

	CAUSA	TOTAL	Menos de 1 año	De 1 a 4 años	De 5 a 9 años	De 10 a 14 años	De 15 a 19 años	De 20 a 24 años	De 25 a 29 años	De 30 a 34 años
220	Tumor benigno del ovario	-	-	-	-	-	-	-	-	-
221	Tumor benigno de otros órganos genitales de la mujer	-	-	-	-	-	-	-	-	-
222	Tumor benigno de los órganos genitales del hombre	-	-	-	-	-	-	-	-	-
223	Tumor benigno del riñón y de otros órganos urinarios	-	-	-	-	-	-	-	-	-
224	Tumor benigno del ojo	-	-	-	-	-	-	-	-	-
225	Tumor benigno del encéfalo y de otras partes del sistema nervioso	2	-	-	-	-	-	-	-	-
226	Tumor benigno de la glándula tiroides	-	-	-	-	-	-	-	-	-
227	Tumor benigno de otras gándulas endocrinas y de órganos similares	1	-	-	-	-	-	-	-	-
228	Hemangioma y linfangioma, de cualquier sitio	-	-	-	-	-	-	-	-	-
229	Tumor benigno de otro sitio y de los no especificados	-	-	-	-	-	-	-	-	-
230	Carcinoma in situ de órganos digestivos	-	-	-	-	-	-	-	-	-
231	Carcinoma in situ del aparato respiratorio	-	-	-	-	-	-	-	-	-
232	Carcinoma in situ de la piel	-	-	-	-	-	-	-	-	-
233	Carcinoma in situ de la mama y del aparato genitourinario	-	-	-	-	-	-	-	-	-
234	Carcinoma in situ de otros sitios y de los no especificados	-	-	-	-	-	-	-	-	-
235	Tumor de evolución incierta de los aparatos digestivo y respiratorio	-	-	-	-	-	-	-	-	-
236	Tumor de evolución incierta de los órganos genitourinarios	-	-	-	-	-	-	-	-	-
237	Tumor de evolución incierta de las glándulas endocrinas y del sistema nervioso	1	-	-	-	-	-	-	-	1
238	Tumor de evolución incierta de los otros sitios y tejidos de los no especificados	3	-	-	-	-	-	-	-	-
239	Tumor de naturaleza no especificada	34	-	-	-	-	-	-	1	-
240	Bocio simple y el no especificado	-	-	-	-	-	-	-	-	-
241	Bocio nodular no tóxico	-	-	-	-	-	-	-	-	-
242	Tirotoxicosis con o sin bocio	-	-	-	-	-	-	-	-	-
243	Hipotiroidismo congénito	-	-	-	-	-	-	-	-	-
244	Hipotiroidismo adquirido	-	-	-	-	-	-	-	-	-
245	Tiroiditis	-	-	-	-	-	-	-	-	-
246	Otros trastornos de la glándula tiroides	-	-	-	-	-	-	-	-	-
250	Diabetes mellitus	95	-	-	-	-	-	-	-	2
251	Otros trastornos de la secreción interna del páncreas	-	-	-	-	-	-	-	-	-
252	Trastornos de las glándulas paratiroides	-	-	-	-	-	-	-	-	-

I.6. DEFUNCIONES POR EDAD Y CAUSA DETALLADA (999 RÚBRICAS). HOMBRES (Continuación).

	CAUSA	De 35 a 39 años	De 40 a 44 años	De 45 a 49 años	De 50 a 54 años	De 55 a 59 años	De 60 a 64 años	De 65 a 69 años	De 70 a 74 años	De 75 y más años
220	Tumor benigno del ovario	-	-	-	-	-	-	-	-	-
221	Tumor benigno de otros órganos genitales de la mujer	-	-	-	-	-	-	-	-	-
222	Tumor benigno de los órganos genitales del hombre	-	-	-	-	-	-	-	-	-
223	Tumor benigno del riñón y de otros órganos urinarios	-	-	-	-	-	-	-	-	-
224	Tumor benigno del ojo	-	-	-	-	-	-	-	-	-
225	Tumor benigno del encéfalo y de otras partes del sistema nervioso	-	-	-	1	-	-	1	-	-
226	Tumor benigno de la glándula tiroides	-	-	-	-	-	-	-	-	-
227	Tumor benigno de otras gándulas endocrinas y de órganos similares	-	-	-	-	1	-	-	-	-
228	Hemangioma y linfangioma, de cualquier sitio	-	-	-	-	-	-	-	-	-
229	Tumor benigno de otro sitio y de los no especificados	-	-	-	-	-	-	-	-	-
230	Carcinoma in situ de órganos digestivos	-	-	-	-	-	-	-	-	-
231	Carcinoma in situ del aparato respiratorio	-	-	-	-	-	-	-	-	-
232	Carcinoma in situ de la piel	-	-	-	-	-	-	-	-	-
233	Carcinoma in situ de la mama y del aparato genitourinario	-	-	-	-	-	-	-	-	-
234	Carcinoma in situ de otros sitios y de los no especificados	-	-	-	-	-	-	-	-	-
235	Tumor de evolución incierta de los aparatos digestivo y respiratorio	-	-	-	-	-	-	-	-	-
236	Tumor de evolución incierta de los órganos genitourinarios	-	-	-	-	-	-	-	-	-
237	Tumor de evolución incierta de las glándulas endocrinas y del sistema nervioso	-	-	-	-	-	-	-	-	-
238	Tumor de evolución incierta de los otros sitios y tejidos de los no especificados	-	-	-	-	-	1	-	-	2
239	Tumor de naturaleza no especificada	-	1	1	1	2	2	4	6	16
240	Bocio simple y el no especificado	-	-	-	-	-	-	-	-	-
241	Bocio nodular no tóxico	-	-	-	-	-	-	-	-	-
242	Tirotoxicosis con o sin bocio	-	-	-	-	-	-	-	-	-
243	Hipotiroidismo congénito	-	-	-	-	-	-	-	-	-
244	Hipotiroidismo adquirido	-	-	-	-	-	-	-	-	-
245	Tiroiditis	-	-	-	-	-	-	-	-	-
246	Otros trastornos de la glándula tiroides	-	-	-	-	-	-	-	-	-
250	Diabetes mellitus	-	1	1	2	-	4	14	17	54
251	Otros trastornos de la secreción interna del páncreas	-	-	-	-	-	-	-	-	-
252	Trastornos de las glándulas paratiroides	-	-	-	-	-	-	-	-	-

I.6. DEFUNCIONES POR EDAD Y CAUSA DETALLADA (999 RÚBRICAS). HOMBRES (Continuación).

	CAUSA	TOTAL	Menos de 1 año	De 1 a 4 años	De 5 a 9 años	De 10 a 14 años	De 15 a 19 años	De 20 a 24 años	De 25 a 29 años	De 30 a 34 años
253	Trastornos de la hipófisis y de la regulación hipotalámica	-	-	-	-	-	-	-	-	-
254	Enfermedades del timo	-	-	-	-	-	-	-	-	-
255	Trastornos de las glándulas suprarrenales	-	-	-	-	-	-	-	-	-
256	Disfunción ovárica	-	-	-	-	-	-	-	-	-
257	Disfunción testicular	-	-	-	-	-	-	-	-	-
258	Disfunción poliglandular y trastornos relacionados	-	-	-	-	-	-	-	-	-
259	Otros trastornos endocrinos	-	-	-	-	-	-	-	-	-
260	Kwashiorkor	-	-	-	-	-	-	-	-	-
261	Marasmo nutricional	-	-	-	-	-	-	-	-	-
262	Otra desnutrición proteinocalórica grave	-	-	-	-	-	-	-	-	-
263	Otras formas de desnutrición proteinocalórica y las no especificadas	-	-	-	-	-	-	-	-	-
264	Deficiencia de vitamina A.	-	-	-	-	-	-	-	-	-
265	Estados de deficiencia de tiamina y de niacina	1	-	-	-	-	-	-	-	-
266	Deficiencia de componentes del complejo B	-	-	-	-	-	-	-	-	-
267	Deficiencia de ácido ascórbico	-	-	-	-	-	-	-	-	-
268	Deficiencia de vitamina D	-	-	-	-	-	-	-	-	-
269	Otras deficiencias nutricionales	-	-	-	-	-	-	-	-	-
270	Trastornos del transporte y del metabolismo de los aminoácidos	-	-	-	-	-	-	-	-	-
271	Trastornos del transporte y del metabolismo de los carbohidratos	1	1	-	-	-	-	-	-	-
272	Trastornos del metabolismo de los lípidos	4	-	-	-	-	-	-	-	-
273	Trastornos del metabolismo de las proteínas del plasma	2	-	-	-	-	-	-	-	-
274	Gota	-	-	-	-	-	-	-	-	-
275	Trastornos del metabolismo de los minerales	2	-	-	-	-	-	-	-	-
276	Trastornos de los líquidos, de los electrólitos y del equilibrio acidobásico	7	-	-	-	-	-	-	-	-
277	Otros trastornos del metabolismo y los no especificados	3	1	-	-	-	-	-	-	-
278	Obesidad y otras formas de hiperalimentación	3	-	-	-	-	-	-	-	-
279	Trastornos del mecanismo de la inmunidad	19	-	-	-	-	-	1	4	6
280	Anemias por deficiencia de hierro	-	-	-	-	-	-	-	-	-
281	Otras anemias por deficiencia	-	-	-	-	-	-	-	-	-
282	Anemias hemolíticas hereditarias	1	-	-	-	1	-	-	-	-
283	Anemias hemolíticas adquiridas	-	-	-	-	-	-	-	-	-

I.6. DEFUNCIONES POR EDAD Y CAUSA DETALLADA (999 RÚBRICAS). HOMBRES (Continuación).

	CAUSA	De 35 a 39 años	De 40 a 44 años	De 45 a 49 años	De 50 a 54 años	De 55 a 59 años	De 60 a 64 años	De 65 a 69 años	De 70 a 74 años	De 75 y más años
253	Trastornos de la hipófisis y de la regulación hipotalámica	-	-	-	-	-	-	-	-	-
254	Enfermedades del timo	-	-	-	-	-	-	-	-	-
255	Trastornos de las glándulas suprarrenales	-	-	-	-	-	-	-	-	-
256	Disfunción ovárica	-	-	-	-	-	-	-	-	-
257	Disfunción testicular	-	-	-	-	-	-	-	-	-
258	Disfunción poliglandular y trastornos relacionados	-	-	-	-	-	-	-	-	-
259	Otros trastornos endocrinos	-	-	-	-	-	-	-	-	-
260	Kwashiorkor	-	-	-	-	-	-	-	-	-
261	Marasmo nutricional	-	-	-	-	-	-	-	-	-
262	Otra desnutrición proteinocalórica grave	-	-	-	-	-	-	-	-	-
263	Otras formas de desnutrición proteinocalórica y las no especificadas	-	-	-	-	-	-	-	-	-
264	Deficiencia de vitamina A.	-	-	-	-	-	-	-	-	-
265	Estados de deficiencia de tiamina y de niacina	-	1	-	-	-	-	-	-	-
266	Deficiencia de componentes del complejo B	-	-	-	-	-	-	-	-	-
267	Deficiencia de ácido ascórbico	-	-	-	-	-	-	-	-	-
268	Deficiencia de vitamina D	-	-	-	-	-	-	-	-	-
269	Otras deficiencias nutricionales	-	-	-	-	-	-	-	-	-
270	Trastornos del transporte y del metabolismo de los aminoácidos	-	-	-	-	-	-	-	-	-
271	Trastornos del transporte y del metabolismo de los carbohidratos	-	-	-	-	-	-	-	-	-
272	Trastornos del metabolismo de los lípidos	-	-	1	-	-	-	1	2	-
273	Trastornos del metabolismo de las proteínas del plasma	-	1	-	-	-	-	-	1	-
274	Gota	-	-	-	-	-	-	-	-	-
275	Trastornos del metabolismo de los minerales	-	-	-	-	-	1	-	-	1
276	Trastornos de los líquidos, de los electrólitos y del equilibrio acidobásico	-	-	-	-	-	1	-	-	6
277	Otros trastornos del metabolismo y los no especificados	-	-	-	-	-	1	-	1	-
278	Obesidad y otras formas de hiperalimentación	-	-	-	-	-	1	1	1	-
279	Trastornos del mecanismo de la inmunidad	3	2	-	1	1	-	-	1	-
280	Anemias por deficiencia de hierro	-	-	-	-	-	-	-	-	-
281	Otras anemias por deficiencia	-	-	-	-	-	-	-	-	-
282	Anemias hemolíticas hereditarias	-	-	-	-	-	-	-	-	-
283	Anemias hemolíticas adquiridas	-	-	-	-	-	-	-	-	-

I.6. DEFUNCIONES POR EDAD Y CAUSA DETALLADA (999 RÚBRICAS). HOMBRES (Continuación).

	CAUSA	TOTAL	Menos de 1 año	De 1 a 4 años	De 5 a 9 años	De 10 a 14 años	De 15 a 19 años	De 20 a 24 años	De 25 a 29 años	De 30 a 34 años
284	Anemia aplástica	2	-	-	-	-	-	-	-	-
285	Otras anemias y las no especificadas	3	-	-	-	-	-	-	-	-
286	Defectos de la coagulación	1	-	-	-	-	-	-	-	-
287	Púrpura	1	-	-	-	-	-	-	-	-
288	Enfermedades de los leucocitos	2	-	-	-	-	-	-	-	-
289	Otras enfermedades de la sangre y de los órganos hematopoyéticos	12	-	-	-	-	-	-	-	-
290	Psicosis orgánicas senil y presenil	98	-	-	-	-	-	-	-	-
291	Psicosis alcohólicas	3	-	-	-	-	-	-	-	-
292	Psicosis debidas a drogas	-	-	-	-	-	-	-	-	-
293	Psicosis orgánicas transitorias	-	-	-	-	-	-	-	-	-
294	Otras psicosis orgánicas (crónicas)	-	-	-	-	-	-	-	-	-
295	Psicosis esquizofrénica	1	-	-	-	-	-	-	-	-
296	Psicosis afectivas	-	-	-	-	-	-	-	-	-
297	Estados paranoides	-	-	-	-	-	-	-	-	-
298	Otras psicosis no orgánicas	2	-	-	-	-	-	-	-	-
299	Psicosis peculiares de la niñez	-	-	-	-	-	-	-	-	-
300	Trastornos neuróticos	-	-	-	-	-	-	-	-	-
301	Trastornos de la personalidad	-	-	-	-	-	-	-	-	-
302	Desviaciones y trastornos sexuales	-	-	-	-	-	-	-	-	-
303	Síndrome de dependencia del alcohol	7	-	-	-	-	-	-	-	-
304	Dependencia de las drogas	4	-	-	-	-	-	-	2	-
305	Abuso de drogas, sin dependencia	2	-	-	-	-	-	-	-	-
306	Alteraciones de las funciones corporales originadas por factores mentales	-	-	-	-	-	-	-	-	-
307	Síntomas o síndromes especiales no clasificados en otra parte	-	-	-	-	-	-	-	-	-
308	Reacción aguda ante gran tensión	-	-	-	-	-	-	-	-	-
309	Reacción de adaptación	-	-	-	-	-	-	-	-	-
310	Trastornos mentales específicos no psicóticos consecutivos a lesión orgánica del encéfalo	-	-	-	-	-	-	-	-	-
311	Trastorno depresivo no clasificado en otra parte	-	-	-	-	-	-	-	-	-
312	Perturbación de la conducta no clasificada en otra parte	-	-	-	-	-	-	-	-	-
313	Perturbación de las emociones peculiares de la niñez y de la adolescencia	-	-	-	-	-	-	-	-	-
314	Síndrome hipercinético de la niñez	-	-	-	-	-	-	-	-	-
315	Retardo selectivo del desarrollo	-	-	-	-	-	-	-	-	-
316	Factores psíquicos asociados con enfermedades clasificadas en otra parte	-	-	-	-	-	-	-	-	-

I.6. DEFUNCIONES POR EDAD Y CAUSA DETALLADA (999 RÚBRICAS). HOMBRES (Continuación).

	CAUSA	De 35 a 39 años	De 40 a 44 años	De 45 a 49 años	De 50 a 54 años	De 55 a 59 años	De 60 a 64 años	De 65 a 69 años	De 70 a 74 años	De 75 y más años
284	Anemia aplástica	-	-	-	-	-	-	-	-	2
285	Otras anemias y las no especificadas	-	-	-	-	-	-	-	-	3
286	Defectos de la coagulación	-	-	-	-	-	-	-	-	1
287	Púrpura	-	-	-	-	-	-	1	-	-
288	Enfermedades de los leucocitos	-	-	1	-	-	-	-	1	-
289	Otras enfermedades de la sangre y de los órganos hematopoyéticos	-	-	-	-	-	1	4	1	6
290	Psicosis orgánicas senil y presenil	-	-	-	-	-	1	3	3	91
291	Psicosis alcohólicas	1	1	-	-	-	-	-	1	-
292	Psicosis debidas a drogas	-	-	-	-	-	-	-	-	-
293	Psicosis orgánicas transitorias	-	-	-	-	-	-	-	-	-
294	Otras psicosis orgánicas (crónicas)	-	-	-	-	-	-	-	-	-
295	Psicosis esquizofrénica	-	1	-	-	-	-	-	-	-
296	Psicosis afectivas	-	-	-	-	-	-	-	-	-
297	Estados paranoides	-	-	-	-	-	-	-	-	-
298	Otras psicosis no orgánicas	-	-	-	-	-	-	-	-	2
299	Psicosis peculiares de la niñez	-	-	-	-	-	-	-	-	-
300	Trastornos neuróticos	-	-	-	-	-	-	-	-	-
301	Trastornos de la personalidad	-	-	-	-	-	-	-	-	-
302	Desviaciones y trastornos sexuales	-	-	-	-	-	-	-	-	-
303	Síndrome de dependencia del alcohol	-	1	-	-	-	2	1	2	1
304	Dependencia de las drogas	1	1	-	-	-	-	-	-	-
305	Abuso de drogas, sin dependencia	-	1	-	-	-	-	-	1	-
306	Alteraciones de las funciones corporales originadas por factores mentales	-	-	-	-	-	-	-	-	-
307	Síntomas o síndromes especiales no clasificados en otra parte	-	-	-	-	-	-	-	-	-
308	Reacción aguda ante gran tensión	-	-	-	-	-	-	-	-	-
309	Reacción de adaptación	-	-	-	-	-	-	-	-	-
310	Trastornos mentales específicos no psicóticos consecutivos a lesión orgánica del encéfalo	-	-	-	-	-	-	-	-	-
311	Trastorno depresivo no clasificado en otra parte	-	-	-	-	-	-	-	-	-
312	Perturbación de la conducta no clasificada en otra parte	-	-	-	-	-	-	-	-	-
313	Perturbación de las emociones peculiares de la niñez y de la adolescencia	-	-	-	-	-	-	-	-	-
314	Síndrome hipercinético de la niñez	-	-	-	-	-	-	-	-	-
315	Retardo selectivo del desarrollo	-	-	-	-	-	-	-	-	-
316	Factores psíquicos asociados con enfermedades clasificadas en otra parte	-	-	-	-	-	-	-	-	-

I.6. DEFUNCIONES POR EDAD Y CAUSA DETALLADA (999 RÚBRICAS). HOMBRES (Continuación).

	CAUSA	TOTAL	Menos de 1 año	De 1 a 4 años	De 5 a 9 años	De 10 a 14 años	De 15 a 19 años	De 20 a 24 años	De 25 a 29 años	De 30 a 34 años
317	Retraso mental discreto	-	-	-	-	-	-	-	-	-
318	Retraso mental de otro grado especificado	-	-	-	-	-	-	-	-	-
319	Retraso mental de grado no especificado	-	-	-	-	-	-	-	-	-
320	Meningitis bacteriana	-	-	-	-	-	-	-	-	-
321	Meningitis debidas a otros organismos	-	-	-	-	-	-	-	-	-
322	Meningitis de causa no especificada	1	-	-	1	-	-	-	-	-
323	Encefalitis, mielitis y encefalomielitis	3	-	1	-	-	-	-	-	-
324	Abscesos intracraneal e intrarraquídeo	2	-	-	-	-	-	-	1	-
325	Flebitis y tromboflebitis de los senos venosos intracraneales	-	-	-	-	-	-	-	-	-
326	Efectos tardíos de absceso o de infección piógena intracraneales	-	-	-	-	-	-	-	-	-
330	Degeneración cerebral generalmente manifiesta en la infancia	-	-	-	-	-	-	-	-	-
331	Otra degeneración cerebral	30	-	-	-	-	-	-	-	-
332	Enfermedad de Parkinson	12	-	-	-	-	-	-	-	-
333	Otras enfermedades extrapiramidales y otros trastornos con movimientos anormales	3	-	-	-	-	-	-	-	-
334	Enfermedad médulo cerebelosa	1	-	-	-	-	-	-	-	1
335	Enfermedad de las células del cuerpo anterior	10	-	-	-	-	-	1	-	-
336	Otra enfermedad de la médula espinal	4	-	-	-	-	-	-	-	-
337	Trastornos del sistema nervioso autónomo	1	-	-	-	-	-	-	-	-
340	Esclerosis en placas	2	-	-	-	-	-	-	-	-
341	Otras enfermedades desmielinizantes del sistema nervioso central	-	-	-	-	-	-	-	-	-
342	Hemiplejía	-	-	-	-	-	-	-	-	-
343	Parálisis cerebral infantil	2	-	-	-	-	-	-	-	1
344	Otros síndromes paralíticos	3	-	-	-	-	-	-	-	-
345	Epilepsia	6	-	-	-	-	-	-	1	-
346	Jaqueca	-	-	-	-	-	-	-	-	-
347	Cataplexia y narcolepsia	-	-	-	-	-	-	-	-	-
348	Otras afecciones del encéfalo	1	-	-	-	-	-	-	-	-
349	Otros trastornos y los no especificados del sistema nervioso	3	-	-	-	-	-	-	-	-
350	Trastornos del nervio trigémino	-	-	-	-	-	-	-	-	-
351	Trastornos del nervio facial	-	-	-	-	-	-	-	-	-
352	Trastornos de otro nervio craneal	-	-	-	-	-	-	-	-	-
353	Trastornos de las raíces y los plexos nerviosos	-	-	-	-	-	-	-	-	-
354	Mononeuritis del miembro superior y mononeuritis múltiple	-	-	-	-	-	-	-	-	-

I.6. DEFUNCIONES POR EDAD Y CAUSA DETALLADA (999 RÚBRICAS). HOMBRES (Continuación).

	CAUSA	De 35 a 39 años	De 40 a 44 años	De 45 a 49 años	De 50 a 54 años	De 55 a 59 años	De 60 a 64 años	De 65 a 69 años	De 70 a 74 años	De 75 y más años
317	Retraso mental discreto	-	-	-	-	-	-	-	-	-
318	Retraso mental de otro grado especificado	-	-	-	-	-	-	-	-	-
319	Retraso mental de grado no especificado	-	-	-	-	-	-	-	-	-
320	Meningitis bacteriana	-	-	-	-	-	-	-	-	-
321	Meningitis debidas a otros organismos	-	-	-	-	-	-	-	-	-
322	Meningitis de causa no especificada	-	-	-	-	-	-	-	-	-
323	Encefalitis, mielitis y encefalomielitis	-	-	-	-	-	-	2	-	-
324	Abscesos intracraneal e intrarraquídeo	1	-	-	-	-	-	-	-	-
325	Flebitis y tromboflebitis de los senos venosos intracraneales	-	-	-	-	-	-	-	-	-
326	Efectos tardíos de absceso o de infección piógena intracraneales	-	-	-	-	-	-	-	-	-
330	Degeneración cerebral generalmente manifiesta en la infancia	-	-	-	-	-	-	-	-	-
331	Otra degeneración cerebral	-	-	-	-	-	2	-	4	24
332	Enfermedad de Parkinson	-	-	-	-	-	-	1	2	9
333	Otras enfermedades extrapiramidales y otros trastornos con movimientos anormales	-	-	-	-	-	1	-	2	-
334	Enfermedad médulo cerebelosa	-	-	-	-	-	-	-	-	-
335	Enfermedad de las células del cuerpo anterior	-	-	-	-	-	-	1	5	3
336	Otra enfermedad de la médula espinal	-	-	-	-	-	-	-	-	4
337	Trastornos del sistema nervioso autónomo	-	-	-	-	-	-	-	-	1
340	Esclerosis en placas	-	1	-	-	1	-	-	-	-
341	Otras enfermedades desmielinizantes del sistema nervioso central	-	-	-	-	-	-	-	-	-
342	Hemiplejía	-	-	-	-	-	-	-	-	-
343	Parálisis cerebral infantil	-	-	-	-	-	-	-	1	-
344	Otros síndromes paralíticos	-	-	-	-	1	-	1	-	1
345	Epilepsia	1	1	-	1	-	-	1	-	1
346	Jaqueca	-	-	-	-	-	-	-	-	-
347	Cataplexia y narcolepsia	-	-	-	-	-	-	-	-	-
348	Otras afecciones del encéfalo	-	-	-	-	-	-	-	-	1
349	Otros trastornos y los no especificados del sistema nervioso	-	-	-	-	-	-	-	-	3
350	Trastornos del nervio trigémino	-	-	-	-	-	-	-	-	-
351	Trastornos del nervio facial	-	-	-	-	-	-	-	-	-
352	Trastornos de otro nervio craneal	-	-	-	-	-	-	-	-	-
353	Trastornos de las raíces y los plexos nerviosos	-	-	-	-	-	-	-	-	-
354	Mononeuritis del miembro superior y mononeuritis múltiple	-	-	-	-	-	-	-	-	-

I.6. DEFUNCIONES POR EDAD Y CAUSA DETALLADA (999 RÚBRICAS). HOMBRES (Continuación).

	CAUSA	TOTAL	Menos de 1 año	De 1 a 4 años	De 5 a 9 años	De 10 a 14 años	De 15 a 19 años	De 20 a 24 años	De 25 a 29 años	De 30 a 34 años
355	Mononeuritis del miembro inferior	1	1	-	-	-	-	-	-	-
356	Neuropatía periférica idiopática y hereditaria	2	-	-	-	-	-	-	-	-
357	Neuropatía inflamatoria y tóxica	2	-	-	-	-	-	-	-	-
358	Trastornos mioneurales	-	-	-	-	-	-	-	-	-
359	Distrofias musculares y otras miopatías	1	-	-	-	-	-	-	-	-
360	Trastornos del globo ocular	-	-	-	-	-	-	-	-	-
361	Desprendimiento y defectos de la retina	-	-	-	-	-	-	-	-	-
362	Otros trastornos de la retina	-	-	-	-	-	-	-	-	-
363	Inflamación y cicatrices coriorretinianas y otros trastornos de la coroides	-	-	-	-	-	-	-	-	-
364	Trastornos del iris y del cuerpo ciliar	-	-	-	-	-	-	-	-	-
365	Glaucoma	-	-	-	-	-	-	-	-	-
366	Catarata	-	-	-	-	-	-	-	-	-
367	Trastornos de la refracción y de la acomodación	-	-	-	-	-	-	-	-	-
368	Alteraciones de la visión	-	-	-	-	-	-	-	-	-
369	Ceguera y disminución de la agudeza visual	-	-	-	-	-	-	-	-	-
370	Queratitis	-	-	-	-	-	-	-	-	-
371	Opacidad y otros trastornos de la córnea	-	-	-	-	-	-	-	-	-
372	Trastornos de la conjuntiva	-	-	-	-	-	-	-	-	-
373	Inflamación del párpado	-	-	-	-	-	-	-	-	-
374	Otros trastornos de los párpados	-	-	-	-	-	-	-	-	-
375	Trastornos del aparato lagrimal	-	-	-	-	-	-	-	-	-
376	Trastornos de la órbita	-	-	-	-	-	-	-	-	-
377	Trastornos del nervio y de las vías ópticas	-	-	-	-	-	-	-	-	-
378	Estrabismo y otros trastornos de la movilidad binocular	-	-	-	-	-	-	-	-	-
379	Otros trastornos del ojo	-	-	-	-	-	-	-	-	-
380	Trastornos del oído externo	-	-	-	-	-	-	-	-	-
381	Otitis media aguda no supurativa y trastornos de la trompa de Eustaquio	-	-	-	-	-	-	-	-	-
382	Otitis media supurativa y la no especificada	-	-	-	-	-	-	-	-	-
383	Mastoiditis y afecciones relacionadas	-	-	-	-	-	-	-	-	-
384	Otros trastornos de la membrana de tímpano	-	-	-	-	-	-	-	-	-
385	Otros trastornos del oído medio y de la mastoides	-	-	-	-	-	-	-	-	-
386	Síndrome vertiginoso y otros trastornos del sistema vestibular	-	-	-	-	-	-	-	-	-
387	Otosclerosis	-	-	-	-	-	-	-	-	-

I.6. DEFUNCIONES POR EDAD Y CAUSA DETALLADA (999 RÚBRICAS). HOMBRES (Continuación).

	CAUSA	De 35 a 39 años	De 40 a 44 años	De 45 a 49 años	De 50 a 54 años	De 55 a 59 años	De 60 a 64 años	De 65 a 69 años	De 70 a 74 años	De 75 y más años
355	Mononeuritis del miembro inferior	-	-	-	-	-	-	-	-	-
356	Neuropatía periférica idiopática y hereditaria	-	-	1	-	-	-	-	-	1
357	Neuropatía inflamatoria y tóxica	-	-	-	-	1	-	-	-	1
358	Trastornos mioneurales	-	-	-	-	-	-	-	-	-
359	Distrofias musculares y otras miopatías	-	-	-	-	1	-	-	-	-
360	Trastornos del globo ocular	-	-	-	-	-	-	-	-	-
361	Desprendimiento y defectos de la retina	-	-	-	-	-	-	-	-	-
362	Otros trastornos de la retina	-	-	-	-	-	-	-	-	-
363	Inflamación y cicatrices coriorretinianas y otros trastornos de la coroides	-	-	-	-	-	-	-	-	-
364	Trastornos del iris y del cuerpo ciliar	-	-	-	-	-	-	-	-	-
365	Glaucoma	-	-	-	-	-	-	-	-	-
366	Catarata	-	-	-	-	-	-	-	-	-
367	Trastornos de la refracción y de la acomodación	-	-	-	-	-	-	-	-	-
368	Alteraciones de la visión	-	-	-	-	-	-	-	-	-
369	Ceguera y disminución de la agudeza visual	-	-	-	-	-	-	-	-	-
370	Queratitis	-	-	-	-	-	-	-	-	-
371	Opacidad y otros trastornos de la córnea	-	-	-	-	-	-	-	-	-
372	Trastornos de la conjuntiva	-	-	-	-	-	-	-	-	-
373	Inflamación del párpado	-	-	-	-	-	-	-	-	-
374	Otros trastornos de los párpados	-	-	-	-	-	-	-	-	-
375	Trastornos del aparato lagrimal	-	-	-	-	-	-	-	-	-
376	Trastornos de la órbita	-	-	-	-	-	-	-	-	-
377	Trastornos del nervio y de las vías ópticas	-	-	-	-	-	-	-	-	-
378	Estrabismo y otros trastornos de la movilidad binocular	-	-	-	-	-	-	-	-	-
379	Otros trastornos del ojo	-	-	-	-	-	-	-	-	-
380	Trastornos del oído externo	-	-	-	-	-	-	-	-	-
381	Otitis media aguda no supurativa y trastornos de la trompa de Eustaquio	-	-	-	-	-	-	-	-	-
382	Otitis media supurativa y la no especificada	-	-	-	-	-	-	-	-	-
383	Mastoiditis y afecciones relacionadas	-	-	-	-	-	-	-	-	-
384	Otros trastornos de la membrana de tímpano	-	-	-	-	-	-	-	-	-
385	Otros trastornos del oído medio y de la mastoides	-	-	-	-	-	-	-	-	-
386	Síndrome vertiginoso y otros trastornos del sistema vestibular	-	-	-	-	-	-	-	-	-
387	Otosclerosis	-	-	-	-	-	-	-	-	-

I.6. DEFUNCIONES POR EDAD Y CAUSA DETALLADA (999 RÚBRICAS). HOMBRES (Continuación).

	CAUSA	TOTAL	Menos de 1 año	De 1 a 4 años	De 5 a 9 años	De 10 a 14 años	De 15 a 19 años	De 20 a 24 años	De 25 a 29 años	De 30 a 34 años
388	Otros trastornos del oído	-	-	-	-	-	-	-	-	-
389	Sordera	-	-	-	-	-	-	-	-	-
390	Fiebre reumática sin mención de complicación cardíaca	-	-	-	-	-	-	-	-	-
391	Fiebre reumática con complicación cardíaca	-	-	-	-	-	-	-	-	-
392	Corea reumática	-	-	-	-	-	-	-	-	-
393	Pericarditis reumática crónica	-	-	-	-	-	-	-	-	-
394	Enfermedades de la válvula mitral	4	-	-	-	-	-	-	-	-
395	Enfermedades de la válvula aórtica	-	-	-	-	-	-	-	-	-
396	Enfermedades de la válvula mitral y aórtica	6	-	-	-	-	-	-	-	-
397	Enfermedades de otras estructuras del endocardio	-	-	-	-	-	-	-	-	-
398	Otras enfermedades reumáticas del corazón	-	-	-	-	-	-	-	-	-
401	Hipertensión esencial	14	-	-	-	-	-	-	-	-
402	Enfermedad cardíaca hipertensiva	21	-	-	-	-	-	-	-	-
403	Enfermedad renal hipertensiva	8	-	-	-	-	-	-	-	-
404	Enfermedad cardiorrenal hipertensiva	7	-	-	-	-	-	-	-	-
405	Hipertensión secundaria	-	-	-	-	-	-	-	-	-
410	Infarto agudo de miocardio	362	-	-	-	-	-	-	-	-
411	Otras formas agudas y subagudas de la enfermedad isquémica de corazón	7	-	-	-	-	-	-	-	-
412	Infarto antiguo del miocardio	1	-	-	-	-	-	-	-	-
413	Angina de pecho	9	-	-	-	-	-	-	-	-
414	Otras formas de la enfermedad isquémica crónica del corazón	166	-	-	-	-	-	-	-	-
415	Enfermedad cardiopulmonar aguda	19	-	-	-	-	-	-	1	-
416	Enfermedad cardiopulmonar crónica	13	-	-	-	-	-	-	-	-
417	Otra enfermedad de la circulación pulmonar	-	-	-	-	-	-	-	-	-
420	Pericarditis aguda	-	-	-	-	-	-	-	-	-
421	Endocarditis aguda y subaguda	3	-	-	-	-	-	-	-	1
422	Miocarditis aguda	-	-	-	-	-	-	-	-	-
423	Otras enfermedades del pericardio	3	-	-	-	-	-	-	-	-
424	Otras enfermedades del endocardio	34	-	-	-	-	-	1	-	3
425	Cardiomiopatía	25	1	-	-	-	-	1	-	-
426	Trastornos de la conducción	10	-	-	-	-	-	-	-	-
427	Disritmia cardíaca	36	-	-	-	-	1	-	-	2
428	Insuficiencia cardíaca	169	-	-	-	-	-	1	-	2
429	Descripciones y complicaciones mal definidas de las enfermedades del corazón	20	1	-	-	-	-	-	1	1

I.6. DEFUNCIONES POR EDAD Y CAUSA DETALLADA (999 RÚBRICAS). HOMBRES (Continuación).

	CAUSA	De 35 a 39 años	De 40 a 44 años	De 45 a 49 años	De 50 a 54 años	De 55 a 59 años	De 60 a 64 años	De 65 a 69 años	De 70 a 74 años	De 75 y más años
388	Otros trastornos del oído	-	-	-	-	-	-	-	-	-
389	Sordera	-	-	-	-	-	-	-	-	-
390	Fiebre reumática sin mención de complicación cardíaca	-	-	-	-	-	-	-	-	-
391	Fiebre reumática con complicación cardíaca	-	-	-	-	-	-	-	-	-
392	Corea reumática	-	-	-	-	-	-	-	-	-
393	Pericarditis reumática crónica	-	-	-	-	-	-	-	-	-
394	Enfermedades de la válvula mitral	-	-	1	2	-	-	-	-	1
395	Enfermedades de la válvula aórtica	-	-	-	-	-	-	-	-	-
396	Enfermedades de la válvula mitral y aórtica	-	-	-	1	-	-	4	-	1
397	Enfermedades de otras estructuras del endocardio	-	-	-	-	-	-	-	-	-
398	Otras enfermedades reumáticas del corazón	-	-	-	-	-	-	-	-	-
401	Hipertensión esencial	-	-	-	-	-	-	4	2	8
402	Enfermedad cardíaca hipertensiva	-	-	-	-	-	1	3	3	14
403	Enfermedad renal hipertensiva	-	-	-	1	1	-	-	1	5
404	Enfermedad cardiorrenal hipertensiva	-	-	-	-	-	1	-	-	6
405	Hipertensión secundaria	-	-	-	-	-	-	-	-	-
410	Infarto agudo de miocardio	1	7	11	13	18	40	58	66	148
411	Otras formas agudas y subagudas de la enfermedad isquémica de corazón	-	-	-	-	-	1	2	1	3
412	Infarto antiguo del miocardio	-	-	-	-	-	-	-	-	1
413	Angina de pecho	-	-	-	-	-	-	1	2	6
414	Otras formas de la enfermedad isquémica crónica del corazón	1	3	1	4	2	12	22	29	92
415	Enfermedad cardiopulmonar aguda	-	-	1	-	-	3	5	3	6
416	Enfermedad cardiopulmonar crónica	-	-	2	-	-	1	2	2	6
417	Otra enfermedad de la circulación pulmonar	-	-	-	-	-	-	-	-	-
420	Pericarditis aguda	-	-	-	-	-	-	-	-	-
421	Endocarditis aguda y subaguda	-	-	-	-	-	-	1	-	1
422	Miocarditis aguda	-	-	-	-	-	-	-	-	-
423	Otras enfermedades del pericardio	-	-	-	-	-	-	-	2	1
424	Otras enfermedades del endocardio	-	1	2	1	1	5	3	7	10
425	Cardiomiopatía	-	1	2	2	1	3	5	2	7
426	Trastornos de la conducción	-	-	-	-	-	2	1	1	6
427	Disritmia cardíaca	-	-	1	1	-	2	5	3	21
428	Insuficiencia cardíaca	2	1	-	-	2	8	9	21	123
429	Descripciones y complicaciones mal definidas de las enfermedades del corazón	-	-	-	-	2	2	1	3	9

I.6. DEFUNCIONES POR EDAD Y CAUSA DETALLADA (999 RÚBRICAS). HOMBRES (Continuación).

	CAUSA	TOTAL	Menos de 1 año	De 1 a 4 años	De 5 a 9 años	De 10 a 14 años	De 15 a 19 años	De 20 a 24 años	De 25 a 29 años	De 30 a 34 años
430	Hemorragia subaracnoidea	14	-	-	-	-	-	-	-	1
431	Hemorragia intracerebral	80	-	-	-	-	-	-	-	3
432	Otra hemorragia intracraneal y la no especificada	3	-	-	-	-	-	-	-	-
433	Oclusión y estenosis de las arterias precerebrales	-	-	-	-	-	-	-	-	-
434	Oclusión de las arterias cerebrales	67	-	-	-	-	-	-	-	-
435	Isquemia cerebral transitoria	1	-	-	-	-	-	-	-	-
436	Enfermedad cerebrovascular aguda pero mal definida	285	-	-	-	-	-	-	-	-
437	Otras enfermedades cerebrovasculares y la mal definida	18	-	-	-	-	-	-	-	-
438	Efectos tardíos de enfermedad cerebrovascular	3	-	-	-	-	-	-	-	-
440	Arterosclerosis	26	-	-	-	-	-	-	-	-
441	Aneurisma aórtico	37	-	-	-	-	-	-	-	-
442	Otros aneurismas	-	-	-	-	-	-	-	-	-
443	Otra enfermedad vascular periférica	11	-	-	-	-	-	-	-	-
444	Embolia y trombosis arteriales	3	-	-	-	-	-	-	-	-
446	Poliarteritis nudosa y afecciones afines	-	-	-	-	-	-	-	-	-
447	Otros trastornos arteriales o arteriolares	4	-	-	-	-	-	-	-	-
448	Enfermedades de los vasos capilares	-	-	-	-	-	-	-	-	-
451	Flebitis y tromboflebitis	2	-	-	-	-	-	-	-	-
452	Trombosis de la vena porta	-	-	-	-	-	-	-	-	-
453	Otras embolias y trombosis venosas	1	-	-	-	-	-	-	-	-
454	Várices de los miembros inferiores	-	-	-	-	-	-	-	-	-
455	Hemorroides	-	-	-	-	-	-	-	-	-
456	Varices de otros sitios	3	-	-	-	-	-	-	-	1
457	Trastornos no infecciosos de los vasos linfáticos	-	-	-	-	-	-	-	-	-
458	Hipotensión	-	-	-	-	-	-	-	-	-
459	Otros trastornos del aparato circulatorio	5	-	-	-	-	-	-	-	-
460	Rinofaringitis aguda [resfriado común]	-	-	-	-	-	-	-	-	-
461	Sinusitis aguda	-	-	-	-	-	-	-	-	-
462	Faringitis aguda	-	-	-	-	-	-	-	-	-
463	Amigdalitis aguda	1	-	-	-	-	1	-	-	-
464	Laringitis y traqueítis agudas	-	-	-	-	-	-	-	-	-
465	Infecciones agudas de las vías respiratorias superiores de localización múltiple o no especificada	-	-	-	-	-	-	-	-	-
466	Bronquitis y bronquiolitis agudas	1	-	-	-	-	-	-	-	-
470	Desviación del tabique nasal	-	-	-	-	-	-	-	-	-

I.6. DEFUNCIONES POR EDAD Y CAUSA DETALLADA (999 RÚBRICAS). HOMBRES (Continuación).

	CAUSA	De 35 a 39 años	De 40 a 44 años	De 45 a 49 años	De 50 a 54 años	De 55 a 59 años	De 60 a 64 años	De 65 a 69 años	De 70 a 74 años	De 75 y más años
430	Hemorragia subaracnoidea	-	1	1	3	-	3	2	2	1
431	Hemorragia intracerebral	1	1	2	-	1	9	12	15	36
432	Otra hemorragia intracraneal y la no especificada	-	-	-	-	1	-	-	1	1
433	Oclusión y estenosis de las arterias precerebrales	-	-	-	-	-	-	-	-	-
434	Oclusión de las arterias cerebrales	1	-	-	1	1	1	8	11	44
435	Isquemia cerebral transitoria	-	-	-	-	-	-	-	-	1
436	Enfermedad cerebrovascular aguda pero mal definida	-	1	1	1	4	9	21	39	209
437	Otras enfermedades cerebrovasculares y la mal definida	-	-	-	-	-	-	3	2	13
438	Efectos tardíos de enfermedad cerebrovascular	-	-	-	-	-	-	-	1	2
440	Arterosclerosis	-	-	-	-	3	-	2	1	20
441	Aneurisma aórtico	-	-	-	1	2	2	5	6	21
442	Otros aneurismas	-	-	-	-	-	-	-	-	-
443	Otra enfermedad vascular periférica	-	-	-	-	-	-	-	4	7
444	Embolia y trombosis arteriales	-	-	-	-	-	-	1	-	2
446	Poliarteritis nudosa y afecciones afines	-	-	-	-	-	-	-	-	-
447	Otros trastornos arteriales o arteriolares	-	-	1	-	-	-	-	2	1
448	Enfermedades de los vasos capilares	-	-	-	-	-	-	-	-	-
451	Flebitis y tromboflebitis	-	-	-	-	-	-	-	-	2
452	Trombosis de la vena porta	-	-	-	-	-	-	-	-	-
453	Otras embolias y trombosis venosas	-	-	-	-	-	-	-	-	1
454	Várices de los miembros inferiores	-	-	-	-	-	-	-	-	-
455	Hemorroides	-	-	-	-	-	-	-	-	-
456	Varices de otros sitios	-	-	-	1	1	-	-	-	-
457	Trastornos no infecciosos de los vasos linfáticos	-	-	-	-	-	-	-	-	-
458	Hipotensión	-	-	-	-	-	-	-	-	-
459	Otros trastornos del aparato circulatorio	-	-	-	-	1	-	1	-	3
460	Rinofaringitis aguda [resfriado común]	-	-	-	-	-	-	-	-	-
461	Sinusitis aguda	-	-	-	-	-	-	-	-	-
462	Faringitis aguda	-	-	-	-	-	-	-	-	-
463	Amigdalitis aguda	-	-	-	-	-	-	-	-	-
464	Laringitis y traqueítis agudas	-	-	-	-	-	-	-	-	-
465	Infecciones agudas de las vías respiratorias superiores de localización múltiple o no especificada	-	-	-	-	-	-	-	-	-
466	Bronquitis y bronquiolitis agudas	-	-	-	-	-	-	-	-	1
470	Desviación del tabique nasal	-	-	-	-	-	-	-	-	-

I.6. DEFUNCIONES POR EDAD Y CAUSA DETALLADA (999 RÚBRICAS). HOMBRES (Continuación).

	CAUSA	TOTAL	Menos de 1 año	De 1 a 4 años	De 5 a 9 años	De 10 a 14 años	De 15 a 19 años	De 20 a 24 años	De 25 a 29 años	De 30 a 34 años
471	Pólipos nasales	-	-	-	-	-	-	-	-	-
472	Faringitis y rinofaringitis crónicas	-	-	-	-	-	-	-	-	-
473	Sinusitis crónica	-	-	-	-	-	-	-	-	-
474	Enfermedad crónica de las amígdalas y vegetaciones adenoides	-	-	-	-	-	-	-	-	-
475	Absceso periamigdalino	-	-	-	-	-	-	-	-	-
476	Laringitis y laringotraqueítis crónicas	-	-	-	-	-	-	-	-	-
477	Rinitis alérgica	-	-	-	-	-	-	-	-	-
478	Otras enfermedades de las vías respiratorias superiores	-	-	-	-	-	-	-	-	-
480	Neumonía vírica	-	-	-	-	-	-	-	-	-
481	Neumonía neumocócica	11	-	-	-	-	-	-	-	-
482	Otras neumonías bacterianas	1	-	-	-	-	-	-	-	-
483	Neumonía debida a otro microorganismo especificado	-	-	-	-	-	-	-	-	-
484	Neumonía en enfermedades infecciosas clasificadas en otra parte	-	-	-	-	-	-	-	-	-
485	Bronconeumonía, organismo causal no especificado	15	-	-	-	-	-	-	-	-
486	Neumonía, organismo causal no especificado	50	-	-	-	-	-	-	1	-
487	Influenza	5	-	-	-	-	-	-	-	-
490	Bronquitis no especificada como aguda ni como crónica	1	-	-	-	-	-	-	-	-
491	Bronquitis crónica	16	-	-	-	-	-	-	-	-
492	Enfisema	24	-	-	-	-	-	-	-	-
493	Asma	5	-	-	-	-	1	-	1	1
494	Bronquiectasia	-	-	-	-	-	-	-	-	-
495	Alveolitis alérgica extrínseca	-	-	-	-	-	-	-	-	-
496	Obstrucción crónica de las vías respiratorias no clasificada en otra parte	360	-	-	-	-	-	-	-	-
500	Antracosilicosis	-	-	-	-	-	-	-	-	-
501	Asbestosis	-	-	-	-	-	-	-	-	-
502	Neumoconiosis debida a otros tipos de sílice o silicatos	8	-	-	-	-	-	-	-	-
503	Neumoconiosis debida a otro polvo inorgánico	-	-	-	-	-	-	-	-	-
504	Neumopatía debida a la inhalación de otro tipo de polvo	-	-	-	-	-	-	-	-	-
505	Neumoconiosis no especificada	-	-	-	-	-	-	-	-	-
506	Afecciones respiratorias debidas a emanaciones y vapores de origen químico	-	-	-	-	-	-	-	-	-
507	Neumonitis debida a sólidos y líquidos	10	-	-	-	-	-	-	-	-

I.6. DEFUNCIONES POR EDAD Y CAUSA DETALLADA (999 RÚBRICAS). HOMBRES (Continuación).

	CAUSA	De 35 a 39 años	De 40 a 44 años	De 45 a 49 años	De 50 a 54 años	De 55 a 59 años	De 60 a 64 años	De 65 a 69 años	De 70 a 74 años	De 75 y más años
471	Pólipos nasales	-	-	-	-	-	-	-	-	-
472	Faringitis y rinofaringitis crónicas	-	-	-	-	-	-	-	-	-
473	Sinusitis crónica	-	-	-	-	-	-	-	-	-
474	Enfermedad crónica de las amígdalas y vegetaciones adenoides	-	-	-	-	-	-	-	-	-
475	Absceso periamigdalino	-	-	-	-	-	-	-	-	-
476	Laringitis y laringotraqueítis crónicas	-	-	-	-	-	-	-	-	-
477	Rinitis alérgica	-	-	-	-	-	-	-	-	-
478	Otras enfermedades de las vías respiratorias superiores	-	-	-	-	-	-	-	-	-
480	Neumonía vírica	-	-	-	-	-	-	-	-	-
481	Neumonía neumocócica	-	-	-	-	-	1	1	1	8
482	Otras neumonías bacterianas	-	-	-	-	-	-	-	-	1
483	Neumonía debida a otro microorganismo especificado	-	-	-	-	-	-	-	-	-
484	Neumonía en enfermedades infecciosas clasificadas en otra parte	-	-	-	-	-	-	-	-	-
485	Bronconeumonía, organismo causal no especificado	-	-	1	1	-	-	2	2	9
486	Neumonía, organismo causal no especificado	1	-	-	1	1	1	-	8	37
487	Influenza	-	-	-	-	-	1	-	-	4
490	Bronquitis no especificada como aguda ni como crónica	-	-	-	-	-	-	-	1	-
491	Bronquitis crónica	-	-	-	-	1	2	1	1	11
492	Enfisema	-	-	-	-	2	1	3	4	14
493	Asma	-	-	-	-	-	1	-	1	-
494	Bronquiectasia	-	-	-	-	-	-	-	-	-
495	Alveolitis alérgica extrínseca	-	-	-	-	-	-	-	-	-
496	Obstrucción crónica de las vías respiratorias no clasificada en otra parte	-	-	1	2	4	19	30	53	251
500	Antracosilicosis	-	-	-	-	-	-	-	-	-
501	Asbestosis	-	-	-	-	-	-	-	-	-
502	Neumoconiosis debida a otros tipos de sílice o silicatos	-	-	-	-	-	1	2	2	3
503	Neumoconiosis debida a otro polvo inorgánico	-	-	-	-	-	-	-	-	-
504	Neumopatía debida a la inhalación de otro tipo de polvo	-	-	-	-	-	-	-	-	-
505	Neumoconiosis no especificada	-	-	-	-	-	-	-	-	-
506	Afecciones respiratorias debidas a emanaciones y vapores de origen químico	-	-	-	-	-	-	-	-	-
507	Neumonitis debida a sólidos y líquidos	-	-	-	-	-	-	-	1	9

I.6. DEFUNCIONES POR EDAD Y CAUSA DETALLADA (999 RÚBRICAS). HOMBRES (Continuación).

	CAUSA	TOTAL	Menos de 1 año	De 1 a 4 años	De 5 a 9 años	De 10 a 14 años	De 15 a 19 años	De 20 a 24 años	De 25 a 29 años	De 30 a 34 años
508	Afecciones respiratorias debidas a otros agentes externos y al no especificado	-	-	-	-	-	-	-	-	-
510	Empiema	3	-	-	-	-	-	-	-	-
511	Pleuresía	4	-	-	-	-	-	-	-	-
512	Neumotórax	-	-	-	-	-	-	-	-	-
513	Absceso del pulmón y del mediastino	-	-	-	-	-	-	-	-	-
514	Congestión e hipostasis pulmonares	1	-	-	-	-	-	-	-	-
515	Fibrosis pulmonar posinflamatoria	12	-	-	-	-	-	-	-	-
516	Otra neumopatía alveolar y parietoalveolar	1	-	-	-	-	-	-	-	-
517	Neumopatía en afecciones clasificadas en otra parte	-	-	-	-	-	-	-	-	-
518	Otra neumopatía	44	-	-	-	-	-	1	-	-
519	Otras enfermedades del aparato respiratorio	64	1	-	-	-	-	-	-	-
520	Trastornos del desarrollo y de la erupción de los dientes	-	-	-	-	-	-	-	-	-
521	Enfermedades de los tejidos dentarios duros	-	-	-	-	-	-	-	-	-
522	Enfermedades de la pulpa y de los tejidos periapicales	-	-	-	-	-	-	-	-	-
523	Enfermedades periodontales y de la encía	-	-	-	-	-	-	-	-	-
524	Anomalías dentofaciales, incluso la mala oclusión	-	-	-	-	-	-	-	-	-
525	Otras afecciones de los dientes y de sus estructuras de sostén	-	-	-	-	-	-	-	-	-
526	Enfermedades de los maxilares	-	-	-	-	-	-	-	-	-
527	Enfermedades de las glándulas salivales	-	-	-	-	-	-	-	-	-
528	Enfermedades de los tejidos blandos de la cavidad bucal, excepto las lesiones específicas de las encías y de la lengua	-	-	-	-	-	-	-	-	-
529	Afecciones de la lengua	-	-	-	-	-	-	-	-	-
530	Enfermedades del esófago	2	-	-	-	-	-	-	-	-
531	Úlcera gástrica	11	-	-	-	-	-	-	-	-
532	Úlcera duodenal	4	-	-	-	-	-	-	-	-
533	Úlcera péptica, de sitio no especificado	6	-	-	-	-	-	-	-	-
534	Úlcera gastroyeyunal	-	-	-	-	-	-	-	-	-
535	Gastritis y duodenitis	1	-	-	-	-	-	-	-	-
536	Trastornos gástricos funcionales	-	-	-	-	-	-	-	-	-
537	Otros trastornos del estómago y del duodeno	-	-	-	-	-	-	-	-	-
540	Apendicitis aguda	2	-	-	-	-	-	-	-	-
541	Apendicitis no calificada	-	-	-	-	-	-	-	-	-
542	Otra apendicitis	-	-	-	-	-	-	-	-	-

I.6. DEFUNCIONES POR EDAD Y CAUSA DETALLADA (999 RÚBRICAS). HOMBRES (Continuación).

	CAUSA	De 35 a 39 años	De 40 a 44 años	De 45 a 49 años	De 50 a 54 años	De 55 a 59 años	De 60 a 64 años	De 65 a 69 años	De 70 a 74 años	De 75 y más años
508	Afecciones respiratorias debidas a otros agentes externos y al no especificado	-	-	-	-	-	-	-	-	-
510	Empiema	-	-	-	-	-	-	-	-	3
511	Pleuresía	-	-	-	-	-	-	-	1	3
512	Neumotórax	-	-	-	-	-	-	-	-	-
513	Absceso del pulmón y del mediastino	-	-	-	-	-	-	-	-	-
514	Congestión e hipostasis pulmonares	-	-	-	-	-	-	-	-	1
515	Fibrosis pulmonar posinflamatoria	-	-	-	-	-	1	2	4	5
516	Otra neumopatía alveolar y parietoalveolar	-	-	-	-	-	-	-	-	1
517	Neumopatía en afecciones clasificadas en otra parte	-	-	-	-	-	-	-	-	-
518	Otra neumopatía	2	1	1	-	2	-	3	6	28
519	Otras enfermedades del aparato respiratorio	-	-	-	-	-	6	8	6	43
520	Trastornos del desarrollo y de la erupción de los dientes	-	-	-	-	-	-	-	-	-
521	Enfermedades de los tejidos dentarios duros	-	-	-	-	-	-	-	-	-
522	Enfermedades de la pulpa y de los tejidos periapicales	-	-	-	-	-	-	-	-	-
523	Enfermedades periodontales y de la encía	-	-	-	-	-	-	-	-	-
524	Anomalías dentofaciales, incluso la mala oclusión	-	-	-	-	-	-	-	-	-
525	Otras afecciones de los dientes y de sus estructuras de sostén	-	-	-	-	-	-	-	-	-
526	Enfermedades de los maxilares	-	-	-	-	-	-	-	-	-
527	Enfermedades de las glándulas salivales	-	-	-	-	-	-	-	-	-
528	Enfermedades de los tejidos blandos de la cavidad bucal, excepto las lesiones específicas de las encías y de la lengua	-	-	-	-	-	-	-	-	-
529	Afecciones de la lengua	-	-	-	-	-	-	-	-	-
530	Enfermedades del esófago	-	-	-	-	-	-	-	-	2
531	Úlcera gástrica	-	1	-	-	-	-	1	1	8
532	Úlcera duodenal	-	-	-	-	-	-	-	-	4
533	Úlcera péptica, de sitio no especificado	-	-	-	-	-	-	1	-	5
534	Úlcera gastroyeyunal	-	-	-	-	-	-	-	-	-
535	Gastritis y duodenitis	-	-	-	-	-	-	-	-	1
536	Trastornos gástricos funcionales	-	-	-	-	-	-	-	-	-
537	Otros trastornos del estómago y del duodeno	-	-	-	-	-	-	-	-	-
540	Apendicitis aguda	-	-	-	-	-	1	-	-	1
541	Apendicitis no calificada	-	-	-	-	-	-	-	-	-
542	Otra apendicitis	-	-	-	-	-	-	-	-	-

I.6. DEFUNCIONES POR EDAD Y CAUSA DETALLADA (999 RÚBRICAS). HOMBRES (Continuación).

	CAUSA	TOTAL	Menos de 1 año	De 1 a 4 años	De 5 a 9 años	De 10 a 14 años	De 15 a 19 años	De 20 a 24 años	De 25 a 29 años	De 30 a 34 años
543	Otras enfermedades del apéndice	-	-	-	-	-	-	-	-	-
550	Hernia inguinal	1	-	-	-	-	-	-	-	-
551	Otra hernia de la cavidad abdominal, con gangrena	-	-	-	-	-	-	-	-	-
552	Otra hernia de la cavidad abdominal con obstrucción pero sin mención de gangrena	2	-	-	-	-	-	-	-	-
553	Otra hernia de la cavidad abdominal sin mención de obstrucción ni gangrena	3	-	-	-	-	-	-	-	-
555	Enteritis regional	1	-	-	-	-	-	-	-	-
556	Protocolitis idiopática	-	-	-	-	-	-	-	-	-
557	Insuficiencia vascular intestinal	24	-	-	-	-	-	-	-	-
558	Otras colitis y gastroenteritis no infecciosas	4	1	-	-	-	-	-	-	-
560	Obstrucción intestinal sin mención de hernia	8	-	-	-	-	-	-	-	-
562	Divertículo del intestino	6	-	-	-	-	-	-	-	-
564	Trastornos digestivos funcionales, no clasificados en otra parte	-	-	-	-	-	-	-	-	-
565	Fisura y fístula del ano	-	-	-	-	-	-	-	-	-
566	Absceso de las regiones anal y rectal	-	-	-	-	-	-	-	-	-
567	Peritonitis	12	-	-	-	-	-	-	-	-
568	Otros trastornos del peritoneo	-	-	-	-	-	-	-	-	-
569	Otros trastornos del intestino	4	-	-	-	-	-	-	-	-
570	Necrosis aguda y subaguda del hígado	-	-	-	-	-	-	-	-	-
571	Cirrosis y otras enfermedades crónicas del hígado	130	-	-	-	-	-	-	-	1
572	Abceso hepático y secuelas de las hepatopatías crónicas	3	-	-	-	-	-	1	-	-
573	Otros trastornos del hígado	10	-	-	-	-	1	-	-	-
574	Colelitiasis	-	-	-	-	-	-	-	-	-
575	Otros trastornos de la vesícula biliar	9	-	-	-	-	-	-	-	-
576	Otros trastornos de las vías biliares	8	-	-	-	-	-	-	-	-
577	Enfermedades del páncreas	14	-	-	-	-	-	-	-	1
578	Hemorragia gastrointestinal	28	-	-	-	-	-	-	-	-
579	Mala absorción intestinal	-	-	-	-	-	-	-	-	-
580	Glomerulonefritis aguda	-	-	-	-	-	-	-	-	-
581	Síndrome nefrótico	1	-	-	-	-	-	-	-	-
582	Glomerulonefritis crónica	-	-	-	-	-	-	-	-	-
583	Nefritis y nefropatía no especificadas como agudas ni como crónicas	1	-	-	-	-	-	-	-	-
584	Insuficiencia renal aguda	9	-	-	-	-	-	-	-	-
585	Insuficiencia renal crónica	35	-	-	-	-	-	-	-	-

I.6. DEFUNCIONES POR EDAD Y CAUSA DETALLADA (999 RÚBRICAS). HOMBRES (Continuación).

	CAUSA	De 35 a 39 años	De 40 a 44 años	De 45 a 49 años	De 50 a 54 años	De 55 a 59 años	De 60 a 64 años	De 65 a 69 años	De 70 a 74 años	De 75 y más años
543	Otras enfermedades del apéndice	-	-	-	-	-	-	-	-	-
550	Hernia inguinal	-	-	-	-	-	-	-	-	1
551	Otra hernia de la cavidad abdominal, con gangrena	-	-	-	-	-	-	-	-	-
552	Otra hernia de la cavidad abdominal con obstrucción pero sin mención de gangrena	-	-	-	-	-	-	-	-	2
553	Otra hernia de la cavidad abdominal sin mención de obstrucción ni gangrena	-	-	-	-	-	-	1	-	2
555	Enteritis regional	-	1	-	-	-	-	-	-	-
556	Protocolitis idiopática	-	-	-	-	-	-	-	-	-
557	Insuficiencia vascular intestinal	-	-	-	-	-	-	2	7	15
558	Otras colitis y gastroenteritis no infecciosas	-	-	-	-	1	-	-	-	2
560	Obstrucción intestinal sin mención de hernia	-	1	-	1	-	-	1	-	5
562	Divertículo del intestino	-	-	-	-	-	-	1	-	5
564	Trastornos digestivos funcionales, no clasificados en otra parte	-	-	-	-	-	-	-	-	-
565	Fisura y fístula del ano	-	-	-	-	-	-	-	-	-
566	Absceso de las regiones anal y rectal	-	-	-	-	-	-	-	-	-
567	Peritonitis	-	1	1	-	-	1	-	1	8
568	Otros trastornos del peritoneo	-	-	-	-	-	-	-	-	-
569	Otros trastornos del intestino	-	-	-	1	-	-	-	3	-
570	Necrosis aguda y subaguda del hígado	-	-	-	-	-	-	-	-	-
571	Cirrosis y otras enfermedades crónicas del hígado	5	3	4	19	11	27	19	12	29
572	Absceso hepático y secuelas de las hepatopatías crónicas	-	-	-	-	-	-	1	-	1
573	Otros trastornos del hígado	-	-	-	2	-	2	1	1	3
574	Colelitiasis	-	-	-	-	-	-	-	-	-
575	Otros trastornos de la vesícula biliar	-	1	-	-	1	1	1	2	3
576	Otros trastornos de las vías biliares	-	-	-	-	-	-	1	1	6
577	Enfermedades del páncreas	-	-	-	-	1	1	1	1	9
578	Hemorragia gastrointestinal	-	1	1	-	-	1	3	7	15
579	Mala absorción intestinal	-	-	-	-	-	-	-	-	-
580	Glomerulonefritis aguda	-	-	-	-	-	-	-	-	-
581	Síndrome nefrótico	-	-	-	-	-	-	-	-	1
582	Glomerulonefritis crónica	-	-	-	-	-	-	-	-	-
583	Nefritis y nefropatía no especificadas como agudas ni como crónicas	-	-	-	-	-	-	-	1	-
584	Insuficiencia renal aguda	-	-	-	-	-	-	-	4	5
585	Insuficiencia renal crónica	-	1	-	-	-	3	3	8	20

I.6. DEFUNCIONES POR EDAD Y CAUSA DETALLADA (999 RÚBRICAS). HOMBRES (Continuación).

	CAUSA	TOTAL	Menos de 1 año	De 1 a 4 años	De 5 a 9 años	De 10 a 14 años	De 15 a 19 años	De 20 a 24 años	De 25 a 29 años	De 30 a 34 años
586	Insuficiencia renal sin especificación	32	-	-	-	-	-	-	-	-
587	Esclerosis renal sin especificación	-	-	-	-	-	-	-	-	-
588	Trastornos derivados del defecto de la función renal	-	-	-	-	-	-	-	-	-
589	Riñón pequeño de causa desconocida	-	-	-	-	-	-	-	-	-
590	Infecciones renales	5	-	-	-	-	-	-	-	-
591	Hidronefrosis	1	-	-	-	-	-	-	-	-
592	Litiasis renal y ureteral	-	-	-	-	-	-	-	-	-
593	Otros trastornos renales y ureterales	2	-	-	-	-	-	-	-	-
594	Cálculos de las vías urinarias inferiores	-	-	-	-	-	-	-	-	-
595	Cistitis	-	-	-	-	-	-	-	-	-
596	Otros trastornos de la vejiga	1	-	-	-	-	-	-	-	-
597	Uretritis no trasmitida sexualmente y síndrome ureteral	-	-	-	-	-	-	-	-	-
598	Estrechez de la uretra	-	-	-	-	-	-	-	-	-
599	Otros trastornos de la uretra y del aparato urinario	13	-	-	-	-	-	-	-	-
600	Hiperplasia de la próstata	5	-	-	-	-	-	-	-	-
601	Enfermedades inflamatorias de la próstata	1	-	-	-	-	-	-	-	-
602	Otros trastornos de la próstata	-	-	-	-	-	-	-	-	-
603	Hidrocele	-	-	-	-	-	-	-	-	-
604	Orquitis y epididimitis	-	-	-	-	-	-	-	-	-
605	Elongación excesiva del prepucio y fimosis	-	-	-	-	-	-	-	-	-
606	Esterilidad del varón	-	-	-	-	-	-	-	-	-
607	Trastornos del pene	-	-	-	-	-	-	-	-	-
608	Otros trastornos de los órganos genitales masculinos	-	-	-	-	-	-	-	-	-
610	Displasia mamaria benigna	-	-	-	-	-	-	-	-	-
611	Otros trastornos de la mama	-	-	-	-	-	-	-	-	-
614	Enfermedades inflamatorias del ovario, de la trompa de Falopio, del tejido celular pelviano y del peritoneo	-	-	-	-	-	-	-	-	-
615	Enfermedades inflamatorias del útero, excepto el cuello uterino	-	-	-	-	-	-	-	-	-
616	Enfermedades inflamatorias del cuello uterino, de la vagina y de la vulva	-	-	-	-	-	-	-	-	-
617	Endometriosis	-	-	-	-	-	-	-	-	-
618	Prolapso genital	-	-	-	-	-	-	-	-	-
619	Fístula que afecta el aparato genital femenino	-	-	-	-	-	-	-	-	-
620	Trastornos no inflamatorios del ovario, de la trompa de Falopio y del ligamento ancho	-	-	-	-	-	-	-	-	-

I.6. DEFUNCIONES POR EDAD Y CAUSA DETALLADA (999 RÚBRICAS). HOMBRES (Continuación).

	CAUSA	De 35 a 39 años	De 40 a 44 años	De 45 a 49 años	De 50 a 54 años	De 55 a 59 años	De 60 a 64 años	De 65 a 69 años	De 70 a 74 años	De 75 y más años
586	Insuficiencia renal sin especificación	-	2	-	-	-	1	3	6	20
587	Esclerosis renal sin especificación	-	-	-	-	-	-	-	-	-
588	Trastornos derivados del defecto de la función renal	-	-	-	-	-	-	-	-	-
589	Riñón pequeño de causa desconocida	-	-	-	-	-	-	-	-	-
590	Infecciones renales	-	-	-	-	-	-	-	-	5
591	Hidronefrosis	-	-	-	-	-	-	-	-	1
592	Litiasis renal y ureteral	-	-	-	-	-	-	-	-	-
593	Otros trastornos renales y ureterales	-	-	-	-	-	1	-	-	1
594	Cálculos de las vías urinarias inferiores	-	-	-	-	-	-	-	-	-
595	Cistitis	-	-	-	-	-	-	-	-	-
596	Otros trastornos de la vejiga	-	-	-	-	-	-	-	-	1
597	Uretritis no trasmitida sexualmente y síndrome ureteral	-	-	-	-	-	-	-	-	-
598	Estrechez de la uretra	-	-	-	-	-	-	-	-	-
599	Otros trastornos de la uretra y del aparato urinario	-	-	-	-	-	2	-	2	9
600	Hiperplasia de la próstata	-	-	-	-	-	-	-	-	5
601	Enfermedades inflamatorias de la próstata	-	-	-	-	-	-	-	-	1
602	Otros trastornos de la próstata	-	-	-	-	-	-	-	-	-
603	Hidrocele	-	-	-	-	-	-	-	-	-
604	Orquitis y epididimitis	-	-	-	-	-	-	-	-	-
605	Elongación excesiva del prepucio y fimosis	-	-	-	-	-	-	-	-	-
606	Esterilidad del varón	-	-	-	-	-	-	-	-	-
607	Trastornos del pene	-	-	-	-	-	-	-	-	-
608	Otros trastornos de los órganos genitales masculinos	-	-	-	-	-	-	-	-	-
610	Displasia mamaria benigna	-	-	-	-	-	-	-	-	-
611	Otros trastornos de la mama	-	-	-	-	-	-	-	-	-
614	Enfermedades inflamatorias del ovario, de la trompa de Falopio, del tejido celular pelviano y del peritoneo	-	-	-	-	-	-	-	-	-
615	Enfermedades inflamatorias del útero, excepto el cuello uterino	-	-	-	-	-	-	-	-	-
616	Enfermedades inflamatorias del cuello uterino, de la vagina y de la vulva	-	-	-	-	-	-	-	-	-
617	Endometriosis	-	-	-	-	-	-	-	-	-
618	Prolapso genital	-	-	-	-	-	-	-	-	-
619	Fístula que afecta el aparato genital femenino	-	-	-	-	-	-	-	-	-
620	Trastornos no inflamatorios del ovario, de la trompa de Falopio y del ligamento ancho	-	-	-	-	-	-	-	-	-

I.6. DEFUNCIONES POR EDAD Y CAUSA DETALLADA (999 RÚBRICAS). HOMBRES (Continuación).

	CAUSA	TOTAL	Menos de 1 año	De 1 a 4 años	De 5 a 9 años	De 10 a 14 años	De 15 a 19 años	De 20 a 24 años	De 25 a 29 años	De 30 a 34 años
621	Trastornos del útero no clasificados en otra parte	-	-	-	-	-	-	-	-	-
622	Trastornos no inflamatorios del cuello uterino	-	-	-	-	-	-	-	-	-
623	Trastornos no inflamatorios de la vagina	-	-	-	-	-	-	-	-	-
624	Trastornos no inflamatorios de la vulva y del perineo	-	-	-	-	-	-	-	-	-
625	Dolor y otros síntomas asociados con el aparato genital femenino	-	-	-	-	-	-	-	-	-
626	Trastornos de la menstruación y otras hemorragias anormales de los órganos genitales femeninos	-	-	-	-	-	-	-	-	-
627	Trastornos menopáusicos y posmenupáusicos	-	-	-	-	-	-	-	-	-
628	Esterilidad de la mujer	-	-	-	-	-	-	-	-	-
629	Otros trastornos de los órganos genitales femeninos	-	-	-	-	-	-	-	-	-
630	Mola hidatiforme	-	-	-	-	-	-	-	-	-
631	Otro producto anormal de la concepción	-	-	-	-	-	-	-	-	-
632	Aborto retenido	-	-	-	-	-	-	-	-	-
633	Embarazo ectópico	-	-	-	-	-	-	-	-	-
634	Aborto espontáneo	-	-	-	-	-	-	-	-	-
635	Aborto inducido legalmente	-	-	-	-	-	-	-	-	-
636	Aborto inducido ilegalmente	-	-	-	-	-	-	-	-	-
637	Aborto no especificado	-	-	-	-	-	-	-	-	-
638	Intento fallido de aborto	-	-	-	-	-	-	-	-	-
639	Complicaciones consecutivas al aborto, a la gestación ectópica y al embarazo molar	-	-	-	-	-	-	-	-	-
640	Hemorragia precoz del embarazo	-	-	-	-	-	-	-	-	-
641	Hemorragia anteparto, abruptio placentae y placenta previa	-	-	-	-	-	-	-	-	-
642	Hipertensión que complica el embarazo, el parto y el puerperio	-	-	-	-	-	-	-	-	-
643	Hiperemesis en el embarazo	-	-	-	-	-	-	-	-	-
644	Parto prematuro o amenaza de parto prematuro	-	-	-	-	-	-	-	-	-
645	Embarazo prolongado	-	-	-	-	-	-	-	-	-
646	Otras complicaciones del embarazo no clasificadas en otra parte	-	-	-	-	-	-	-	-	-
647	Enfermedades infecciosas y parasitarias de la madre, clasificables en otra parte, cuando complican el embarazo, el parto o el puerperio	-	-	-	-	-	-	-	-	-
648	Otras afecciones maternas concurrentes, clasificables en otra parte, cuando complican el embarazo, el parto o el puerperio	-	-	-	-	-	-	-	-	-

I.6. DEFUNCIONES POR EDAD Y CAUSA DETALLADA (999 RÚBRICAS). HOMBRES (Continuación).

	CAUSA	De 35 a 39 años	De 40 a 44 años	De 45 a 49 años	De 50 a 54 años	De 55 a 59 años	De 60 a 64 años	De 65 a 69 años	De 70 a 74 años	De 75 y más años
621	Trastornos del útero no clasificados en otra parte	-	-	-	-	-	-	-	-	-
622	Trastornos no inflamatorios del cuello uterino	-	-	-	-	-	-	-	-	-
623	Trastornos no inflamatorios de la vagina	-	-	-	-	-	-	-	-	-
624	Trastornos no inflamatorios de la vulva y del perineo	-	-	-	-	-	-	-	-	-
625	Dolor y otros síntomas asociados conel aparato genital femenino	-	-	-	-	-	-	-	-	-
626	Trastornos de la menstruación y otras hemorragias anormales de los órganos genitales femeninos	-	-	-	-	-	-	-	-	-
627	Trastornos menopáusicos y posmenupáusicos	-	-	-	-	-	-	-	-	-
628	Esterilidad de la mujer	-	-	-	-	-	-	-	-	-
629	Otros trastornos de los órganos genitales femeninos	-	-	-	-	-	-	-	-	-
630	Mola hidatiforme	-	-	-	-	-	-	-	-	-
631	Otro producto anormal de la concepción	-	-	-	-	-	-	-	-	-
632	Aborto retenido	-	-	-	-	-	-	-	-	-
633	Embarazo ectópico	-	-	-	-	-	-	-	-	-
634	Aborto espontáneo	-	-	-	-	-	-	-	-	-
635	Aborto inducido legalmente	-	-	-	-	-	-	-	-	-
636	Aborto inducido ilegalmente	-	-	-	-	-	-	-	-	-
637	Aborto no especificado	-	-	-	-	-	-	-	-	-
638	Intento fallido de aborto	-	-	-	-	-	-	-	-	-
639	Complicaciones consecutivas al aborto, a la gestación ectópica y al embarazo molar	-	-	-	-	-	-	-	-	-
640	Hemorragia precoz del embarazo	-	-	-	-	-	-	-	-	-
641	Hemorragia anteparto, abruptio placentae y placenta previa	-	-	-	-	-	-	-	-	-
642	Hipertensión que complica el embarazo, el parto y el puerperio	-	-	-	-	-	-	-	-	-
643	Hiperemesis en el embarazo	-	-	-	-	-	-	-	-	-
644	Parto prematuro o amenaza de parto prematuro	-	-	-	-	-	-	-	-	-
645	Embarazo prolongado	-	-	-	-	-	-	-	-	-
646	Otras complicaciones del embarazo no clasificadas en otra parte	-	-	-	-	-	-	-	-	-
647	Enfermedades infecciosas y parasitarias de la madre, clasificables en otra parte, cuando complican el embarazo, el parto o el puerperio	-	-	-	-	-	-	-	-	-
648	Otras afecciones maternas concurrentes, clasificables en otra parte, cuando complican el embarazo, el parto o el puerperio	-	-	-	-	-	-	-	-	-

I.6. DEFUNCIONES POR EDAD Y CAUSA DETALLADA (999 RÚBRICAS). HOMBRES (Continuación).

	CAUSA	TOTAL	Menos de 1 año	De 1 a 4 años	De 5 a 9 años	De 10 a 14 años	De 15 a 19 años	De 20 a 24 años	De 25 a 29 años	De 30 a 34 años
650	Parto en condiciones completamente normales	-	-	-	-	-	-	-	-	-
651	Embarazo múltiple	-	-	-	-	-	-	-	-	-
652	Posición y presentación anormales del feto	-	-	-	-	-	-	-	-	-
653	Desproporción	-	-	-	-	-	-	-	-	-
654	Anormalidad de los órganos y tejidos blandos de la pelvis	-	-	-	-	-	-	-	-	-
655	Anormalidad fetal, confirmada o presunta que afecte la atención de la madre	-	-	-	-	-	-	-	-	-
656	Otros problemas fetales o placentarios que afecten la atención a la madre	-	-	-	-	-	-	-	-	-
657	Hidramnios	-	-	-	-	-	-	-	-	-
658	Otros problemas asociados con las membranas y la cavidad amniótica	-	-	-	-	-	-	-	-	-
659	Otras indicaciones para la asistencia o intervención relacionada con el trabajo y el parto no clasificadas en otra parte	-	-	-	-	-	-	-	-	-
660	Parto obstruido	-	-	-	-	-	-	-	-	-
661	Anormalidad dinámica del trabajo del parto	-	-	-	-	-	-	-	-	-
662	Trabajo prolongado	-	-	-	-	-	-	-	-	-
663	Complicaciones relacionadas con el cordón umbilical	-	-	-	-	-	-	-	-	-
664	Traumatismo del perineo y de la vulva durante el parto	-	-	-	-	-	-	-	-	-
665	Otro trauma obstétrico	-	-	-	-	-	-	-	-	-
666	Hemorragia posparto	-	-	-	-	-	-	-	-	-
667	Retención de la placenta o de las membranas, sin hemorragia	-	-	-	-	-	-	-	-	-
668	Complicaciones de la administración de anestésicos u otros sedantes durante el trabajo y el parto	-	-	-	-	-	-	-	-	-
669	Otras complicaciones del trabajo el parto no clasificadas	-	-	-	-	-	-	-	-	-
670	Sepsis puerperal importante	-	-	-	-	-	-	-	-	-
671	Complicaciones venosas del embarazo y del puerperio	-	-	-	-	-	-	-	-	-
672	Pirexia puerperal de origen desconocido	-	-	-	-	-	-	-	-	-
673	Embolia pulmonar obstétrica	-	-	-	-	-	-	-	-	-
674	Otras complicaciones y la no especificada del puerperio, no clasificadas en otra parte	-	-	-	-	-	-	-	-	-
675	Infecciones de la mama y del pezón asociadas con el parto	-	-	-	-	-	-	-	-	-
676	Otros trastornos de la mama asociados con el parto y trastornos de la lactancia	-	-	-	-	-	-	-	-	-
680	Furúnculo	-	-	-	-	-	-	-	-	-

I.6. DEFUNCIONES POR EDAD Y CAUSA DETALLADA (999 RÚBRICAS). HOMBRES (Continuación).

	CAUSA	De 35 a 39 años	De 40 a 44 años	De 45 a 49 años	De 50 a 54 años	De 55 a 59 años	De 60 a 64 años	De 65 a 69 años	De 70 a 74 años	De 75 y más años
650	Parto en condiciones completamente normales	-	-	-	-	-	-	-	-	-
651	Embarazo múltiple	-	-	-	-	-	-	-	-	-
652	Posición y presentación anormales del feto	-	-	-	-	-	-	-	-	-
653	Desproporción	-	-	-	-	-	-	-	-	-
654	Anormalidad de los órganos y tejidos blandos de la pelvis	-	-	-	-	-	-	-	-	-
655	Anormalidad fetal, confirmada o presunta que afecte la atención de la madre	-	-	-	-	-	-	-	-	-
656	Otros problemas fetales o placentarios que afecten la atención a la madre	-	-	-	-	-	-	-	-	-
657	Hidramnios	-	-	-	-	-	-	-	-	-
658	Otros problemas asociados con las membranas y la cavidad amniótica	-	-	-	-	-	-	-	-	-
659	Otras indicaciones para la asistencia o intervención relacionada con el trabajo y el parto no clasificadas en otra parte	-	-	-	-	-	-	-	-	-
660	Parto obstruido	-	-	-	-	-	-	-	-	-
661	Anormalidad dinámica del trabajo del parto	-	-	-	-	-	-	-	-	-
662	Trabajo prolongado	-	-	-	-	-	-	-	-	-
663	Complicaciones relacionadas con el cordón umbilical	-	-	-	-	-	-	-	-	-
664	Traumatismo del perineo y de la vulva durante el parto	-	-	-	-	-	-	-	-	-
665	Otro trauma obstétrico	-	-	-	-	-	-	-	-	-
666	Hemorragia posparto	-	-	-	-	-	-	-	-	-
667	Retención de la placenta o de las membranas, sin hemorragia	-	-	-	-	-	-	-	-	-
668	Complicaciones de la administración de anestésicos u otros sedantes durante el trabajo y el parto	-	-	-	-	-	-	-	-	-
669	Otras complicaciones del trabajo el parto no clasificadas	-	-	-	-	-	-	-	-	-
670	Sepsis puerperal importante	-	-	-	-	-	-	-	-	-
671	Complicaciones venosas del embarazo y del puerperio	-	-	-	-	-	-	-	-	-
672	Pirexia puerperal de origen desconocido	-	-	-	-	-	-	-	-	-
673	Embolia pulmonar obstétrica	-	-	-	-	-	-	-	-	-
674	Otras complicaciones y la no especificada del puerperio, no clasificadas en otra parte	-	-	-	-	-	-	-	-	-
675	Infecciones de la mama y del pezón asociadas con el parto	-	-	-	-	-	-	-	-	-
676	Otros trastornos de la mama asociados con el parto y trastornos de la lactancia	-	-	-	-	-	-	-	-	-
680	Furúnculo	-	-	-	-	-	-	-	-	-

I.6. DEFUNCIONES POR EDAD Y CAUSA DETALLADA (999 RÚBRICAS). HOMBRES (Continuación).

	CAUSA	TOTAL	Menos de 1 año	De 1 a 4 años	De 5 a 9 años	De 10 a 14 años	De 15 a 19 años	De 20 a 24 años	De 25 a 29 años	De 30 a 34 años
681	Celulitis y absceso de los dedos	-	-	-	-	-	-	-	-	-
682	Otras celulitis y abscesos	2	-	-	-	-	-	-	-	-
683	Linfadenitis aguda	-	-	-	-	-	-	-	-	-
684	Impétigo	-	-	-	-	-	-	-	-	-
685	Quiste pilonidal	-	-	-	-	-	-	-	-	-
686	Otras infecciones locales de la piel y del tejido celular subcutáneo	1	-	-	-	-	-	-	-	-
690	Dermatosis eritematoescamosa	-	-	-	-	-	-	-	-	-
691	Dermatitis atópica y estados patológicos afines	-	-	-	-	-	-	-	-	-
692	Dermatitis por contacto y otro eczema	-	-	-	-	-	-	-	-	-
693	Dermatitis causada por sustancia ingerida	-	-	-	-	-	-	-	-	-
694	Dermatosis ampollar	-	-	-	-	-	-	-	-	-
695	Afecciones eritematosas	-	-	-	-	-	-	-	-	-
696	Psoriasis y trastornos afines	-	-	-	-	-	-	-	-	-
697	Liquen	-	-	-	-	-	-	-	-	-
698	Prurito y afecciones afines	-	-	-	-	-	-	-	-	-
700	Callos y callosidades	-	-	-	-	-	-	-	-	-
701	Otras afecciones hipertróficas y atróficas de la piel	-	-	-	-	-	-	-	-	-
702	Otras dermatosis	-	-	-	-	-	-	-	-	-
703	Enfermedades de las uñas	-	-	-	-	-	-	-	-	-
704	Enfermedades del pelo y de los folículos pilosos	-	-	-	-	-	-	-	-	-
705	Trastornos de las glándulas sudoríparas	-	-	-	-	-	-	-	-	-
706	Enfermedades de las glándulas sebáceas	-	-	-	-	-	-	-	-	-
707	Ulcera crónica de la piel	2	-	-	-	-	-	-	-	-
708	Urticaria	-	-	-	-	-	-	-	-	-
709	Otras enfermedades de la piel y del tejido subcutáneo	-	-	-	-	-	-	-	-	-
710	Enfermedades difusas del tejido conjuntivo	-	-	-	-	-	-	-	-	-
711	Artropatía asociada con infecciones	-	-	-	-	-	-	-	-	-
712	Artropatías cristalógenas	-	-	-	-	-	-	-	-	-
713	Artropatía asociada con trastornos clasificados en otra parte	-	-	-	-	-	-	-	-	-
714	Artritis reumatoide y otras poliartropatías inflamatorias	2	-	-	-	-	1	-	-	-
715	Osteoartrosis y trastornos afines	1	-	-	-	-	-	-	-	-
716	Otras artropatías y la no especificada	-	-	-	-	-	-	-	-	-
717	Desarreglo interno de la rodilla	-	-	-	-	-	-	-	-	-
718	Otros desarreglos articulares	-	-	-	-	-	-	-	-	-

I.6. DEFUNCIONES POR EDAD Y CAUSA DETALLADA (999 RÚBRICAS). HOMBRES (Continuación).

	CAUSA	De 35 a 39 años	De 40 a 44 años	De 45 a 49 años	De 50 a 54 años	De 55 a 59 años	De 60 a 64 años	De 65 a 69 años	De 70 a 74 años	De 75 y más años
681	Celulitis y absceso de los dedos	-	-	-	-	-	-	-	-	-
682	Otras celulitis y abscesos	-	-	1	-	-	-	-	1	-
683	Linfadenitis aguda	-	-	-	-	-	-	-	-	-
684	Impétigo	-	-	-	-	-	-	-	-	-
685	Quiste pilonidal	-	-	-	-	-	-	-	-	-
686	Otras infecciones locales de la piel y del tejido celular subcutáneo	-	-	-	-	-	-	-	-	1
690	Dermatosis eritematoescamosa	-	-	-	-	-	-	-	-	-
691	Dermatitis atópica y estados patológicos afines	-	-	-	-	-	-	-	-	-
692	Dermatitis por contacto y otro eczema	-	-	-	-	-	-	-	-	-
693	Dermatitis causada por sustancia ingerida	-	-	-	-	-	-	-	-	-
694	Dermatosis ampollar	-	-	-	-	-	-	-	-	-
695	Afecciones eritematosas	-	-	-	-	-	-	-	-	-
696	Psoriasis y trastornos afines	-	-	-	-	-	-	-	-	-
697	Liquen	-	-	-	-	-	-	-	-	-
698	Prurito y afecciones afines	-	-	-	-	-	-	-	-	-
700	Callos y callosidades	-	-	-	-	-	-	-	-	-
701	Otras afecciones hipertróficas y atróficas de la piel	-	-	-	-	-	-	-	-	-
702	Otras dermatosis	-	-	-	-	-	-	-	-	-
703	Enfermedades de las uñas	-	-	-	-	-	-	-	-	-
704	Enfermedades del pelo y de los folículos pilosos	-	-	-	-	-	-	-	-	-
705	Trastornos de las glándulas sudoríparas	-	-	-	-	-	-	-	-	-
706	Enfermedades de las glándulas sebáceas	-	-	-	-	-	-	-	-	-
707	Ulcera crónica de la piel	-	-	-	-	-	-	1	-	1
708	Urticaria	-	-	-	-	-	-	-	-	-
709	Otras enfermedades de la piel y del tejido subcutáneo	-	-	-	-	-	-	-	-	-
710	Enfermedades difusas del tejido conjuntivo	-	-	-	-	-	-	-	-	-
711	Artropatía asociada con infecciones	-	-	-	-	-	-	-	-	-
712	Artropatías cristalógenas	-	-	-	-	-	-	-	-	-
713	Artropatía asociada con trastornos clasificados en otra parte	-	-	-	-	-	-	-	-	-
714	Artritis reumatoide y otras poliartropatías inflamatorias	-	-	-	-	-	-	-	-	1
715	Osteoartrosis y trastornos afines	-	-	-	-	-	-	-	1	-
716	Otras artropatías y la no especificada	-	-	-	-	-	-	-	-	-
717	Desarreglo interno de la rodilla	-	-	-	-	-	-	-	-	-
718	Otros desarreglos articulares	-	-	-	-	-	-	-	-	-

I.6. DEFUNCIONES POR EDAD Y CAUSA DETALLADA (999 RÚBRICAS). HOMBRES (Continuación).

	CAUSA	TOTAL	Menos de 1 año	De 1 a 4 años	De 5 a 9 años	De 10 a 14 años	De 15 a 19 años	De 20 a 24 años	De 25 a 29 años	De 30 a 34 años
719	Otros trastornos articulares y el no especificado	1	-	-	-	-	-	-	-	-
720	Espondilitis anquilosante y otras espondilopatías inflamatorias	-	-	-	-	-	-	-	-	-
721	Espondiliosis y trastornos afines	1	-	-	-	-	-	-	-	-
722	Trastornos de los discos invertebrales	-	-	-	-	-	-	-	-	-
723	Otros trastornos de la región cervical	-	-	-	-	-	-	-	-	-
724	Otros trastornos del dorso y el no especificado	-	-	-	-	-	-	-	-	-
725	Polimialgia reumática	-	-	-	-	-	-	-	-	-
726	Entesopatías periféricas y síndromes afines	-	-	-	-	-	-	-	-	-
727	Otros trastornos de la cápsula sinovial, de la sinovia y de los tendones	-	-	-	-	-	-	-	-	-
728	Trastornos de los músculos, de los ligamentos y de las aponeurosis	-	-	-	-	-	-	-	-	-
729	Otros trastornos de los tejidos blandos	-	-	-	-	-	-	-	-	-
730	Osteomielitis, periostitis y otras infecciones de los huesos	-	-	-	-	-	-	-	-	-
731	Osteítis deformante y osteopatía asociada con otros trastornos clasificados en otra parte.	-	-	-	-	-	-	-	-	-
732	Osteocondropatías	-	-	-	-	-	-	-	-	-
733	Otros trastornos de los huesos y de los cartílagos	16	-	-	-	-	-	-	-	-
734	Pie plano	-	-	-	-	-	-	-	-	-
735	Deformidades adquiridas de los dedos del pie.	-	-	-	-	-	-	-	-	-
736	Otras deformidades adquiridas por los miembros	-	-	-	-	-	-	-	-	-
737	Desviación de la columna vertebral	1	-	-	-	-	-	-	-	-
738	Otras deformaciones adquiridas	-	-	-	-	-	-	-	-	-
739	Lesiones analopáticas no clasificadas en otra parte	-	-	-	-	-	-	-	-	-
740	Anencefalia y anomalías similares	-	-	-	-	-	-	-	-	-
741	Espina bífida	-	-	-	-	-	-	-	-	-
742	Otras anomalías congénitas del sistema nervioso	1	-	-	-	-	-	-	-	-
743	Anomalías congénitas del ojo	-	-	-	-	-	-	-	-	-
744	Anomalías congénitas del oído, de la cara y del cuello	-	-	-	-	-	-	-	-	-
745	Anomalías del bulbo arterioso y del cierre septal intracardíaco	5	2	1	1	-	-	-	-	-
746	Otras anomalías congénitas del corazón	8	6	1	-	-	-	1	-	-

I.6. DEFUNCIONES POR EDAD Y CAUSA DETALLADA (999 RÚBRICAS). HOMBRES (Continuación).

	CAUSA	De 35 a 39 años	De 40 a 44 años	De 45 a 49 años	De 50 a 54 años	De 55 a 59 años	De 60 a 64 años	De 65 a 69 años	De 70 a 74 años	De 75 y más años
719	Otros trastornos articulares y el no especificado	-	-	-	-	-	-	1	-	-
720	Espondilitis anquilosante y otras espondilopatías inflamatorias	-	-	-	-	-	-	-	-	-
721	Espondiliosis y trastornos afines	-	-	-	-	-	-	1	-	-
722	Trastornos de los discos invertebrales	-	-	-	-	-	-	-	-	-
723	Otros trastornos de la región cervical	-	-	-	-	-	-	-	-	-
724	Otros trastornos del dorso y el no especificado	-	-	-	-	-	-	-	-	-
725	Polimialgia reumática	-	-	-	-	-	-	-	-	-
726	Entesopatías periféricas y síndromes afines	-	-	-	-	-	-	-	-	-
727	Otros trastornos de la cápsula sinovial, de la sinovia y de los tendones	-	-	-	-	-	-	-	-	-
728	Trastornos de los músculos, de los ligamentos y de las aponeurosis	-	-	-	-	-	-	-	-	-
729	Otros trastornos de los tejidos blandos	-	-	-	-	-	-	-	-	-
730	Osteomielitis, periostitis y otras infecciones de los huesos	-	-	-	-	-	-	-	-	-
731	Osteítis deformante y osteopatía asociada con otros trastornos clasificados en otra parte	-	-	-	-	-	-	-	-	-
732	Osteocondropatías	-	-	-	-	-	-	-	-	-
733	Otros trastornos de los huesos y de los cartílagos	-	-	-	-	-	-	-	-	16
734	Pie plano	-	-	-	-	-	-	-	-	-
735	Deformidades adquiridas de los dedos del pie	-	-	-	-	-	-	-	-	-
736	Otras deformidades adquiridas por los miembros	-	-	-	-	-	-	-	-	-
737	Desviación de la columna vertebral	-	1	-	-	-	-	-	-	-
738	Otras deformaciones adquiridas	-	-	-	-	-	-	-	-	-
739	Lesiones analopáticas no clasificadas en otra parte	-	-	-	-	-	-	-	-	-
740	Anencefalia y anomalías similares	-	-	-	-	-	-	-	-	-
741	Espina bífida	-	-	-	-	-	-	-	-	-
742	Otras anomalías congénitas del sistema nervioso	1	-	-	-	-	-	-	-	-
743	Anomalías congénitas del ojo	-	-	-	-	-	-	-	-	-
744	Anomalías congénitas del oído, de la cara y del cuello	-	-	-	-	-	-	-	-	-
745	Anomalías del bulbo arterioso y del cierre septal intracardíaco	-	-	1	-	-	-	-	-	-
746	Otras anomalías congénitas del corazón	-	-	-	-	-	-	-	-	-

I.6. DEFUNCIONES POR EDAD Y CAUSA DETALLADA (999 RÚBRICAS). HOMBRES (Continuación).

	CAUSA	TOTAL	Menos de 1 año	De 1 a 4 años	De 5 a 9 años	De 10 a 14 años	De 15 a 19 años	De 20 a 24 años	De 25 a 29 años	De 30 a 34 años
747	Otras anomalías congénitas del aparato circulatorio	3	1	-	-	-	-	-	-	-
748	Anomalías congénitas del aparato respiratorio	1	1	-	-	-	-	-	-	-
749	Fisura del paladar y labio leporino	-	-	-	-	-	-	-	-	-
750	Otras anomalías congénitas de la parte superior del aparato digestivo	-	-	-	-	-	-	-	-	-
751	Otras anomalías congénitas del aparato digestivo	-	-	-	-	-	-	-	-	-
752	Anomalías congénitas de órganos genitales	-	-	-	-	-	-	-	-	-
753	Anomalías congénitas del aparato urinario	1	1	-	-	-	-	-	-	-
754	Ciertas anomalías osteomusculares congénitas	-	-	-	-	-	-	-	-	-
755	Otras anomalías congénitas de los miembros	-	-	-	-	-	-	-	-	-
756	Otras anomalías congénitas del sistema osteomuscular	-	-	-	-	-	-	-	-	-
757	Anomalías congénitas del tegumento	-	-	-	-	-	-	-	-	-
758	Anomalías cromosómicas	2	-	-	-	-	-	1	-	-
759	Otras anomalías congénitas y la no especificada	6	5	1	-	-	-	-	-	-
760	Feto o recién nacido afectado por enfermedades de la madre no necesariamente relacionadas con el embarazo actual	-	-	-	-	-	-	-	-	-
761	Feto o recién nacido afectado por complicaciones maternas del embarazo	1	1	-	-	-	-	-	-	-
762	Feto o recién nacido afectado por complicaciones de la placenta, del cordón umbilical o de las membranas	-	-	-	-	-	-	-	-	-
763	Feto o recién nacido afectado por otras complicaciones del trabajo y del parto	-	-	-	-	-	-	-	-	-
764	Crecimiento fetal lento y desnutrición fetal	-	-	-	-	-	-	-	-	-
765	Trastornos relacionados con la duración corta de la gestación y con otra forma de peso bajo al nacer	1	1	-	-	-	-	-	-	-
766	Trastornos relacionados con la duración prolongada de la gestación y con el peso elevado al nacer	-	-	-	-	-	-	-	-	-
767	Traumatismo del nacimiento	-	-	-	-	-	-	-	-	-
768	Hipoxia intrauterina y asfixia al nacer	3	3	-	-	-	-	-	-	-
769	Síndrome de dificultad respiratoria	1	1	-	-	-	-	-	-	-
770	Otras afecciones respiratorias del feto y del recién nacido	3	3	-	-	-	-	-	-	-
771	Infecciones propias	3	3	-	-	-	-	-	-	-
772	Hemorragia fetal y neonatal	1	1	-	-	-	-	-	-	-

I.6. DEFUNCIONES POR EDAD Y CAUSA DETALLADA (999 RÚBRICAS). HOMBRES (Continuación).

	CAUSA	De 35 a 39 años	De 40 a 44 años	De 45 a 49 años	De 50 a 54 años	De 55 a 59 años	De 60 a 64 años	De 65 a 69 años	De 70 a 74 años	De 75 y más años
747	Otras anomalías congénitas del aparato circulatorio	-	-	-	-	-	1	-	1	-
748	Anomalías congénitas del aparato respiratorio	-	-	-	-	-	-	-	-	-
749	Fisura del paladar y labio leporino	-	-	-	-	-	-	-	-	-
750	Otras anomalías congénitas de la parte superior del aparato digestivo	-	-	-	-	-	-	-	-	-
751	Otras anomalías congénitas del aparato digestivo	-	-	-	-	-	-	-	-	-
752	Anomalías congénitas de órganos genitales	-	-	-	-	-	-	-	-	-
753	Anomalías congénitas del aparato urinario	-	-	-	-	-	-	-	-	-
754	Ciertas anomalías osteomusculares congénitas	-	-	-	-	-	-	-	-	-
755	Otras anomalías congénitas de los miembros	-	-	-	-	-	-	-	-	-
756	Otras anomalías congénitas del sistema osteomuscular	-	-	-	-	-	-	-	-	-
757	Anomalías congénitas del tegumento	-	-	-	-	-	-	-	-	-
758	Anomalías cromosómicas	-	1	-	-	-	-	-	-	-
759	Otras anomalías congénitas y la no especificada	-	-	-	-	-	-	-	-	-
760	Feto o recién nacido afectado por enfermedades de la madre no necesariamente relacionadas con el embarazo actual	-	-	-	-	-	-	-	-	-
761	Feto o recién nacido afectado por complicaciones maternas del embarazo	-	-	-	-	-	-	-	-	-
762	Feto o recién nacido afectado por complicaciones de la placenta, del cordón umbilical o de las membranas	-	-	-	-	-	-	-	-	-
763	Feto o recién nacido afectado por otras complicaciones del trabajo y del parto	-	-	-	-	-	-	-	-	-
764	Crecimiento fetal lento y desnutrición fetal	-	-	-	-	-	-	-	-	-
765	Trastornos relacionados con la duración corta de la gestación y con otra forma de peso bajo al nacer	-	-	-	-	-	-	-	-	-
766	Trastornos relacionados con la duración prolongada de la gestación y con el peso elevado al nacer	-	-	-	-	-	-	-	-	-
767	Traumatismo del nacimiento	-	-	-	-	-	-	-	-	-
768	Hipoxia intrauterina y asfixia al nacer	-	-	-	-	-	-	-	-	-
769	Síndrome de dificultad respiratoria	-	-	-	-	-	-	-	-	-
770	Otras afecciones respiratorias del feto y del recién nacido	-	-	-	-	-	-	-	-	-
771	Infecciones propias	-	-	-	-	-	-	-	-	-
772	Hemorragia fetal y neonatal	-	-	-	-	-	-	-	-	-

I.6. DEFUNCIONES POR EDAD Y CAUSA DETALLADA (999 RÚBRICAS). HOMBRES (Continuación).

	CAUSA	TOTAL	Menos de 1 año	De 1 a 4 años	De 5 a 9 años	De 10 a 14 años	De 15 a 19 años	De 20 a 24 años	De 25 a 29 años	De 30 a 34 años
773	Enfermedad hemolítica del feto o del recién nacido debida a isosensibilización	-	-	-	-	-	-	-	-	-
774	Otras formas de ictericia perinatal	-	-	-	-	-	-	-	-	-
775	Trastornos endocrinos y metabólicos propios del feto y del recién nacido	-	-	-	-	-	-	-	-	-
776	Trastornos hematológicos del feto y del recién nacido	-	-	-	-	-	-	-	-	-
777	Trastornos perinatales del aparato digestivo	2	2	-	-	-	-	-	-	-
778	Afecciones asociadas con la regulación tegumentaria y de la temperatura del feto y del recién nacido	-	-	-	-	-	-	-	-	-
779	Otras afecciones y las mal definidas que se originan en el período perinatal	2	2	-	-	-	-	-	-	-
780	Síntomas generales	-	-	-	-	-	-	-	-	-
781	Síntomas relacionados con los sistemas nervioso osteomuscular	-	-	-	-	-	-	-	-	-
782	Síntomas relacionados con la piel y con el tejido celular subcutáneo	-	-	-	-	-	-	-	-	-
783	Síntomas referentes a la nutrición, al metabolismo y al desarrollo	-	-	-	-	-	-	-	-	-
784	Síntomas relacionados con la cabeza y el cuello	-	-	-	-	-	-	-	-	-
785	Síntomas relacionados con el aparato cardiovascular	2	-	-	-	-	-	-	-	-
786	Síntomas relacionados con el aparato respiratorio y otros síntomas torácicos	3	-	-	-	-	-	-	-	-
787	Síntomas relacionados con el aparato digestivo	-	-	-	-	-	-	-	-	-
788	Síntomas relacionados con el aparato urinario	-	-	-	-	-	-	-	-	-
789	Otros síntomas relacionados con el abdomen y la pelvis	-	-	-	-	-	-	-	-	-
790	Hallazgos no específicos en el examen de la sangre	-	-	-	-	-	-	-	-	-
791	Hallazgos no específicos en el examen de la orina	-	-	-	-	-	-	-	-	-
792	Hallazgos anormales no específicos en otras sustancias corporales	-	-	-	-	-	-	-	-	-
793	Hallazgos anormales no específicos en exámenes radiológicos y otros de la estructura corporal	-	-	-	-	-	-	-	-	-
794	Resultados anormales no específicos	-	-	-	-	-	-	-	-	-
795	Hallazgos inmunológicos e histológicos anormales no específicos	3	-	-	-	-	1	-	-	-
796	Otros hallazgos anormales no específicos	-	-	-	-	-	-	-	-	-
797	Senilidad sin mención de psicosis	36	-	-	-	-	-	-	-	-

I.6. DEFUNCIONES POR EDAD Y CAUSA DETALLADA (999 RÚBRICAS). HOMBRES (Continuación).

	CAUSA	De 35 a 39 años	De 40 a 44 años	De 45 a 49 años	De 50 a 54 años	De 55 a 59 años	De 60 a 64 años	De 65 a 69 años	De 70 a 74 años	De 75 y más años
773	Enfermedad hemolítica del feto o del recién nacido debida a isosensibilización	-	-	-	-	-	-	-	-	-
774	Otras formas de ictericia perinatal	-	-	-	-	-	-	-	-	-
775	Trastornos endocrinos y metabólicos propios del feto y del recién nacido	-	-	-	-	-	-	-	-	-
776	Trastornos hematológicos del feto y del recién nacido	-	-	-	-	-	-	-	-	-
777	Trastornos perinatales del aparato digestivo	-	-	-	-	-	-	-	-	-
778	Afecciones asociadas con la regulación tegumentaria y de la temperatura del feto y del recién nacido	-	-	-	-	-	-	-	-	-
779	Otras afecciones y las mal definidas que se originan en el período perinatal	-	-	-	-	-	-	-	-	-
780	Síntomas generales	-	-	-	-	-	-	-	-	-
781	Síntomas relacionados con los sistemas nervioso osteomuscular	-	-	-	-	-	-	-	-	-
782	Síntomas relacionados con la piel y con el tejido celular subcutáneo	-	-	-	-	-	-	-	-	-
783	Síntomas referentes a la nutrición, al metabolismo y al desarrollo	-	-	-	-	-	-	-	-	-
784	Síntomas relacionados con la cabeza y el cuello	-	-	-	-	-	-	-	-	-
785	Síntomas relacionados con el aparato cardiovascular	-	-	1	-	-	-	-	-	1
786	Síntomas relacionados con el aparato respiratorio y otros síntomas torácicos	-	-	-	-	1	-	-	-	2
787	Síntomas relacionados con el aparato digestivo	-	-	-	-	-	-	-	-	-
788	Síntomas relacionados con el aparato urinario	-	-	-	-	-	-	-	-	-
789	Otros síntomas relacionados con el abdomen y la pelvis	-	-	-	-	-	-	-	-	-
790	Hallazgos no específicos en el examen de la sangre	-	-	-	-	-	-	-	-	-
791	Hallazgos no específicos en el examen de la orina	-	-	-	-	-	-	-	-	-
792	Hallazgos anormales no específicos en otras sustancias corporales	-	-	-	-	-	-	-	-	-
793	Hallazgos anormales no específicos en exámenes radiológicos y otros de la estructura corporal	-	-	-	-	-	-	-	-	-
794	Resultados anormales no específicos	-	-	-	-	-	-	-	-	-
795	Hallazgos inmunológicos e histológicos anormales no específicos	1	-	-	-	-	1	-	-	-
796	Otros hallazgos anormales no específicos	-	-	-	-	-	-	-	-	-
797	Senilidad sin mención de psicosis	-	-	-	-	-	-	-	-	36

I.6. DEFUNCIONES POR EDAD Y CAUSA DETALLADA (999 RÚBRICAS). HOMBRES (Continuación).

	CAUSA	TOTAL	Menos de 1 año	De 1 a 4 años	De 5 a 9 años	De 10 a 14 años	De 15 a 19 años	De 20 a 24 años	De 25 a 29 años	De 30 a 34 años
798	Muerte súbita, causa desconocida	3	-	-	-	-	-	-	-	-
799	Otras causas mal definidas y desconocidas de morbilidad y de mortalidad	2	-	-	-	-	-	-	-	-
E800	Accidente de ferrocarril por colisión con material rodante	-	-	-	-	-	-	-	-	-
E801	Accidente de ferrocarril por colisión con otro objeto	-	-	-	-	-	-	-	-	-
E802	Accidente de ferrocarril por descarrilamiento sin colisión previa	-	-	-	-	-	-	-	-	-
E803	Accidente de ferrocarril por explosión, incendio o fuego	-	-	-	-	-	-	-	-	-
E804	Caída dentro de, sobre o desde un tren ferroviario	-	-	-	-	-	-	-	-	-
E805	Accidente por golpe causado por material rodante de ferrocarril	-	-	-	-	-	-	-	-	-
E806	Otro accidente especificado de ferrocarril	-	-	-	-	-	-	-	-	-
E807	Accidente de ferrocarril de naturaleza no especificada	3	-	-	-	-	-	-	-	-
E810	Accidente de tráfico por colisión entre un vehículo de motor y un tren	-	-	-	-	-	-	-	-	-
E811	Accidente de tráfico por colisión entre un vehículo de motor que reingresa a la carretera y otro vehículo de motor	-	-	-	-	-	-	-	-	-
E812	Otro accidente de tráfico por colisión entre vehículos de motor	58	-	-	-	1	10	6	5	12
E813	Accidente de tráfico por colisión entre un vehículo de motor y otro tipo de vehículo	6	-	-	-	1	2	1	-	-
E814	Accidente de tráfico por colisión entre un vehículo de motor y un peatón	16	-	2	-	-	-	-	2	-
E815	Otro accidente de tráfico por colisión de vehículo de motor en carretera	2	-	-	-	-	-	1	-	-
E816	Accidente de tráfico por pérdida de gobierno sobre un vehículo de motor, sin colisión en la carretera	18	-	-	-	-	2	4	3	3
E817	Accidente de tráfico sin colisión ocurrido al subir o al descender de un vehículo de motor	-	-	-	-	-	-	-	-	-
E817	Otro accidente de tráfico de vehículo de motor, sin colisión	-	-	-	-	-	-	-	-	-
E819	Accidente de tráfico de vehículo de motor, de naturaleza no especificada	71	-	-	-	1	14	5	4	5
E820	Accidente no de tráfico de trineo automotor	-	-	-	-	-	-	-	-	-
E821	Accidente no de tráfico de otro vehículo de campo traviesa	1	-	-	-	-	-	-	1	-
E822	Otro accidente no de tráfico de vehículo de motor por colisión con un objeto en movimiento	-	-	-	-	-	-	-	-	-
E823	Otro accidente no de tráfico de vehículo de motor por colisión con un objeto estacionario	-	-	-	-	-	-	-	-	-
E824	Accidente no de tráfico al subir a o al descender de un vehículo de motor	-	-	-	-	-	-	-	-	-

I.6. DEFUNCIONES POR EDAD Y CAUSA DETALLADA (999 RÚBRICAS). HOMBRES (Continuación).

	CAUSA	De 35 a 39 años	De 40 a 44 años	De 45 a 49 años	De 50 a 54 años	De 55 a 59 años	De 60 a 64 años	De 65 a 69 años	De 70 a 74 años	De 75 y más años
798	Muerte súbita, causa desconocida	-	-	-	-	-	-	2	1	-
799	Otras causas mal definidas y desconocidas de morbilidad y de mortalidad	-	-	1	-	-	-	-	1	-
E800	Accidente de ferrocarril por colisión con material rodante	-	-	-	-	-	-	-	-	-
E801	Accidente de ferrocarril por colisión con otro objeto	-	-	-	-	-	-	-	-	-
E802	Accidente de ferrocarril por descarrilamiento sin colisión previa	-	-	-	-	-	-	-	-	-
E803	Accidente de ferrocarril por explosión, incendio o fuego	-	-	-	-	-	-	-	-	-
E804	Caída dentro de, sobre o desde un tren ferroviario	-	-	-	-	-	-	-	-	-
E805	Accidente por golpe causado por material rodante de ferrocarril	-	-	-	-	-	-	-	-	-
E806	Otro accidente especificado de ferrocarril	-	-	-	-	-	-	-	-	-
E807	Accidente de ferrocarril de naturaleza no especificada	-	-	-	1	-	-	-	1	1
E810	Accidente de tráfico por colisión entre un vehículo de motor y un tren	-	-	-	-	-	-	-	-	-
E811	Accidente de tráfico por colisión entre un vehículo de motor que reingresa a la carretera y otro vehículo de motor	-	-	-	-	-	-	-	-	-
E812	Otro accidente de tráfico por colisión entre vehículos de motor	5	3	2	2	3	-	4	2	3
E813	Accidente de tráfico por colisión entre un vehículo de motor y otro tipo de vehículo	-	-	1	-	-	-	1	-	-
E814	Accidente de tráfico por colisión entre un vehículo de motor y un peatón	1	1	-	-	1	1	1	4	3
E815	Otro accidente de tráfico por colisión de vehículo de motor en carretera	-	-	-	-	-	-	-	1	-
E816	Accidente de tráfico por pérdida de gobierno sobre un vehículo de motor, sin colisión en la carretera	2	-	-	1	1	1	-	-	1
E817	Accidente de tráfico sin colisión ocurrido al subir o al descender de un vehículo de motor	-	-	-	-	-	-	-	-	-
E817	Otro accidente de tráfico de vehículo de motor, sin colisión	-	-	-	-	-	-	-	-	-
E819	Accidente de tráfico de vehículo de motor, de naturaleza no especificada	8	5	3	6	3	5	4	3	5
E820	Accidente no de tráfico de trineo automotor	-	-	-	-	-	-	-	-	-
E821	Accidente no de tráfico de otro vehículo de campo traviesa	-	-	-	-	-	-	-	-	-
E822	Otro accidente no de tráfico de vehículo de motor por colisión con un objeto en movimiento	-	-	-	-	-	-	-	-	-
E823	Otro accidente no de tráfico de vehículo de motor por colisión con un objeto estacionario	-	-	-	-	-	-	-	-	-
E824	Accidente no de tráfico al subir a o al descender de un vehículo de motor	-	-	-	-	-	-	-	-	-

I.6. DEFUNCIONES POR EDAD Y CAUSA DETALLADA (999 RÚBRICAS). HOMBRES (Continuación).

	CAUSA	TOTAL	Menos de 1 año	De 1 a 4 años	De 5 a 9 años	De 10 a 14 años	De 15 a 19 años	De 20 a 24 años	De 25 a 29 años	De 30 a 34 años
E825	Accidente de otra naturaleza y de naturaleza no especificada, no de tráfico, de vehículo de motor	1	-	-	-	-	-	-	-	-
E826	Accidente de vehículo de pedal	-	-	-	-	-	-	-	-	-
E827	Accidente de vehículo de tracción animal	-	-	-	-	-	-	-	-	-
E828	Accidente causado por cabalgadura	-	-	-	-	-	-	-	-	-
E829	Accidente de otro vehículo de carretera	-	-	-	-	-	-	-	-	-
E830	Accidente de embarcación que causa sumersión	-	-	-	-	-	-	-	-	-
E831	Accidente de embarcación que causa otro tipo de lesión	-	-	-	-	-	-	-	-	-
E832	Otra forma de sumersión o ahogamiento causales en accidente de transporte por agua	-	-	-	-	-	-	-	-	-
E833	Caída desde escalera o escala en un transporte por agua	-	-	-	-	-	-	-	-	-
E834	Otra caída desde un nivel a otro ocurrida en un transporte por agua	1	-	-	-	-	-	-	-	-
E835	Otra caída y la no especificada ocurrida en un transporte por agua	-	-	-	-	-	-	-	-	-
E836	Accidente de maquinaria ocurrido en un transporte por agua	-	-	-	-	-	-	-	-	-
E837	Accidente por explosión, fuego o incendio, ocurrido en una embarcación	-	-	-	-	-	-	-	-	-
E838	Otros accidentes y los no especificados ocurridos en el transporte por agua	-	-	-	-	-	-	-	-	-
E840	Accidente de aeronave motorizada durante el despegue o el aterrizaje	-	-	-	-	-	-	-	-	-
E841	Otro accidente y el no especificado de aeronave motorizada	-	-	-	-	-	-	-	-	-
E842	Accidente de aeronave no motorizada	-	-	-	-	-	-	-	-	-
E843	Caída en, sobre o desde aeronave	-	-	-	-	-	-	-	-	-
E844	Otros accidentes especificados del transporte aéreo	-	-	-	-	-	-	-	-	-
E845	Accidente de nave espacial	-	-	-	-	-	-	-	-	-
E846	Accidente de vehículo motorizado que se usa únicamente dentro del edificio y terreno de un establecimiento industrial o comercial	-	-	-	-	-	-	-	-	-
E847	Accidente de teleférico	-	-	-	-	-	-	-	-	-
E848	Accidente de otros vehículos no clasificados en otra parte	-	-	-	-	-	-	-	-	-

I.6. DEFUNCIONES POR EDAD Y CAUSA DETALLADA (999 RÚBRICAS). HOMBRES (Continuación).

	CAUSA	De 35 a 39 años	De 40 a 44 años	De 45 a 49 años	De 50 a 54 años	De 55 a 59 años	De 60 a 64 años	De 65 a 69 años	De 70 a 74 años	De 75 y más años
E825	Accidente de otra naturaleza y de naturaleza no especificada, no de tráfico, de vehículo de motor	1	-	-	-	-	-	-	-	-
E826	Accidente de vehículo de pedal	-	-	-	-	-	-	-	-	-
E827	Accidente de vehículo de tracción animal	-	-	-	-	-	-	-	-	-
E828	Accidente causado por cabalgadura	-	-	-	-	-	-	-	-	-
E829	Accidente de otro vehículo de carretera	-	-	-	-	-	-	-	-	-
E830	Accidente de embarcación que causa sumersión	-	-	-	-	-	-	-	-	-
E831	Accidente de embarcación que causa otro tipo de lesión	-	-	-	-	-	-	-	-	-
E832	Otra forma de sumersión o ahogamiento causales en accidente de transporte por agua	-	-	-	-	-	-	-	-	-
E833	Caída desde escalera o escala en un transporte por agua	-	-	-	-	-	-	-	-	-
E834	Otra caída desde un nivel a otro ocurrida en un transporte por agua	-	-	1	-	-	-	-	-	-
E835	Otra caída y la no especificada ocurrida en un transporte por agua	-	-	-	-	-	-	-	-	-
E836	Accidente de maquinaria ocurrido en un transporte por agua	-	-	-	-	-	-	-	-	-
E837	Accidente por explosión, fuego o incendio, ocurrido en una embarcación	-	-	-	-	-	-	-	-	-
E838	Otros accidentes y los no especificados ocurridos en el transporte por agua	-	-	-	-	-	-	-	-	-
E840	Accidente de aeronave motorizada durante el despegue o el aterrizaje	-	-	-	-	-	-	-	-	-
E841	Otro accidente y el no especificado de aeronave motorizada	-	-	-	-	-	-	-	-	-
E842	Accidente de aeronave no motorizada	-	-	-	-	-	-	-	-	-
E843	Caída en, sobre o desde aeronave	-	-	-	-	-	-	-	-	-
E844	Otros accidentes especificados del transporte aéreo	-	-	-	-	-	-	-	-	-
E845	Accidente de nave espacial	-	-	-	-	-	-	-	-	-
E846	Accidente de vehículo motorizado que se usa únicamente dentro del edificio y terreno de un establecimiento industrial o comercial	-	-	-	-	-	-	-	-	-
E847	Accidente de teleférico	-	-	-	-	-	-	-	-	-
E848	Accidente de otros vehículos no clasificados en otra parte	-	-	-	-	-	-	-	-	-

I.6. DEFUNCIONES POR EDAD Y CAUSA DETALLADA (999 RÚBRICAS). HOMBRES (Continuación).

	CAUSA	TOTAL	Menos de 1 año	De 1 a 4 años	De 5 a 9 años	De 10 a 14 años	De 15 a 19 años	De 20 a 24 años	De 25 a 29 años	De 30 a 34 años
E850	Envenenamiento accidental por analgésicos, antipiréticos o antirreumáticos	13	-	-	-	-	-	-	2	4
E851	Envenenamiento accidental por barbitúricos ...	-	-	-	-	-	-	-	-	-
E852	Envenenamiento accidental por otros sedantes e hipnóticos.....	-	-	-	-	-	-	-	-	-
E853	Envenenamiento accidental por tranquilizantes	1	-	-	-	-	-	-	-	-
E854	Envenenamiento accidental por otros agentes psicotrópicos.....	1	-	-	-	-	-	-	-	-
E855	Envenenamiento accidental por otras drogas que actúan sobre los sistemas nerviosos central y autónomo.....	7	-	-	-	-	-	2	1	2
E856	Envenenamiento accidental por antibióticos....	-	-	-	-	-	-	-	-	-
E857	Envenenamiento accidental por antiinfecciosos.....	-	-	-	-	-	-	-	-	-
E858	Envenenamiento accidental por otras drogas	-	-	-	-	-	-	-	-	-
E860	Envenenamiento accidental por alcohol, no clasificado en otra parte.....	-	-	-	-	-	-	-	-	-
E861	Envenenamiento accidental por sustancias empleadas para limpieza y pulimento, desinfectantes, pinturas y barnices.....	-	-	-	-	-	-	-	-	-
E862	Envenenamiento accidental por productos del petróleo, otros disolventes y sus vapores, no clasificados en otra parte	1	-	-	-	-	-	-	-	1
E863	Envenenamiento accidental por preparados químicos y farmacéuticos para uso en agricultura y horticultura, distintos de los fertilizantes y de los alimentos para plantas.....	1	-	-	-	-	-	-	-	-
E864	Envenenamiento accidental por corrosivos y cáusticos no clasificados en otra parte	-	-	-	-	-	-	-	-	-
E865	Envenenamiento accidental por alimentos nocivos y plantas venenosas.....	-	-	-	-	-	-	-	-	-
E866	Envenenamiento accidental por otras sustancias sólidas y líquidas y por las no especificadas.....	-	-	-	-	-	-	-	-	-
E867	Envenenamiento accidental por gas distribuido por tubería.....	-	-	-	-	-	-	-	-	-
E868	Envenenamiento accidental por otro gas de uso doméstico y por monóxido de carbono de otro origen.....	-	-	-	-	-	-	-	-	-
E869	Envenenamiento accidental por otros gases y vapores	-	-	-	-	-	-	-	-	-
E870	Corte, punción, perforación o hemorragia accidentales durante la atención médica.....	-	-	-	-	-	-	-	-	-
E871	Cuerpo extraño dejado en el organismo durante un procedimiento.....	-	-	-	-	-	-	-	-	-

I.6. DEFUNCIONES POR EDAD Y CAUSA DETALLADA (999 RÚBRICAS). HOMBRES (Continuación).

CAUSA		De 35 a 39 años	De 40 a 44 años	De 45 a 49 años	De 50 a 54 años	De 55 a 59 años	De 60 a 64 años	De 65 a 69 años	De 70 a 74 años	De 75 y más años
E850	Envenenamiento accidental por analgésicos, antipiréticos o antirreumáticos	4	1	1	1	-	-	-	-	-
E851	Envenenamiento accidental por barbitúricos	-	-	-	-	-	-	-	-	-
E852	Envenenamiento accidental por otros sedantes e hipnóticos	-	-	-	-	-	-	-	-	-
E853	Envenenamiento accidental por tranquilizantes	1	-	-	-	-	-	-	-	-
E854	Envenenamiento accidental por otros agentes psicotrópicos	-	-	-	-	-	-	-	-	1
E855	Envenenamiento accidental por otras drogas que actúan sobre los sistemas nerviosos central y autónomo	1	-	1	-	-	-	-	-	-
E856	Envenenamiento accidental por antibióticos	-	-	-	-	-	-	-	-	-
E857	Envenenamiento accidental por antiinfecciosos	-	-	-	-	-	-	-	-	-
E858	Envenenamiento accidental por otras drogas	-	-	-	-	-	-	-	-	-
E860	Envenenamiento accidental por alcohol, no clasificado en otra parte	-	-	-	-	-	-	-	-	-
E861	Envenenamiento accidental por sustancias empleadas para limpieza y pulimento, desinfectantes, pinturas y barnices	-	-	-	-	-	-	-	-	-
E862	Envenenamiento accidental por productos del petróleo, otros disolventes y sus vapores, no clasificados en otra parte	-	-	-	-	-	-	-	-	-
E863	Envenenamiento accidental por preparados químicos y farmacéuticos para uso en agricultura y horticultura, distintos de los fertilizantes y de los alimentos para plantas	1	-	-	-	-	-	-	-	-
E864	Envenenamiento accidental por corrosivos y cáusticos no clasificados en otra parte	-	-	-	-	-	-	-	-	-
E865	Envenenamiento accidental por alimentos nocivos y plantas venenosas	-	-	-	-	-	-	-	-	-
E866	Envenenamiento accidental por otras sustancias sólidas y líquidas y por las no especificadas	-	-	-	-	-	-	-	-	-
E867	Envenenamiento accidental por gas distribuido por tubería	-	-	-	-	-	-	-	-	-
E868	Envenenamiento accidental por otro gas de uso doméstico y por monóxido de carbono de otro origen	-	-	-	-	-	-	-	-	-
E869	Envenenamiento accidental por otros gases y vapores	-	-	-	-	-	-	-	-	-
E870	Corte, punción, perforación o hemorragia accidentales durante la atención médica	-	-	-	-	-	-	-	-	-
E871	Cuerpo extraño dejado en el organismo durante un procedimiento	-	-	-	-	-	-	-	-	-

I.6. DEFUNCIONES POR EDAD Y CAUSA DETALLADA (999 RÚBRICAS). HOMBRES (Continuación).

	CAUSA	TOTAL	Menos de 1 año	De 1 a 4 años	De 5 a 9 años	De 10 a 14 años	De 15 a 19 años	De 20 a 24 años	De 25 a 29 años	De 30 a 34 años
E872	Falla de las precauciones de esterilización durante un procedimiento	-	-	-	-	-	-	-	-	-
E873	Falla en la dosificación	-	-	-	-	-	-	-	-	-
E874	Falla mecánica de instrumento o aparato durante un procedimiento	-	-	-	-	-	-	-	-	-
E875	Sangre, otro líquido, droga o producto biológico contaminados o infectados	-	-	-	-	-	-	-	-	-
E876	Otros infortunios y los no especificados durante la atención médica	-	-	-	-	-	-	-	-	-
E878	Operaciones y otros procedimientos quirúrgicos como causas de reacción anormal del paciente o de complicación ulterior, sin mención de accidente al tiempo de la operación	3	-	-	-	-	-	-	-	-
E879	Otros procedimientos como causas de reacción anormal del paciente o de complicación ulterior, sin mención de infortunio al tiempo del procedimiento	-	-	-	-	-	-	-	-	-
E880	Caída en o desde escaleras o escalones	4	-	-	-	-	-	-	-	-
E881	Caída en o desde escala o andamio	1	-	-	-	-	-	-	-	-
E882	Caída desde o fuera de un edificio u otro tipo de construcción	2	-	-	-	-	-	-	-	-
E883	Caída dentro de un hoyo u otra abertura en la superficie	2	-	-	-	-	-	-	-	-
E884	Otra caída desde un nivel a otro	6	-	-	-	-	-	-	1	1
E885	Caída en el mismo nivel por resbalón, tropezón o traspié	-	-	-	-	-	-	-	-	-
E886	Caída en el mismo nivel por choque con, o empujón dado por, otra persona	-	-	-	-	-	-	-	-	-
E887	Fractura de causa no especificada	-	-	-	-	-	-	-	-	-
E888	Otra caída y la no especificada	9	-	-	-	-	-	-	-	-
E890	Incendio en vivienda privada	1	-	-	-	-	-	-	-	-
E891	Incendio en otra edificación o construcción y en la no especificada	-	-	-	-	-	-	-	-	-
E892	Incendio en sitio que no es edificio ni otro tipo de construcción	-	-	-	-	-	-	-	-	-
E893	Accidente causado por ignición del vestido	-	-	-	-	-	-	-	-	-
E894	Ignición de material muy inflamable	-	-	-	-	-	-	-	-	-
E895	Accidente causado por fuego regulado en vivienda privada	-	-	-	-	-	-	-	-	-
E896	Accidente causado por fuego regulado en otra edificación o construcción y en la no especificada	-	-	-	-	-	-	-	-	-
E897	Accidente causado por fuego regulado en sitios que no son edificio ni otro tipo de construcción	-	-	-	-	-	-	-	-	-
E898	Accidente causado por otros fuegos o llamas especificados	-	-	-	-	-	-	-	-	-

I.6. DEFUNCIONES POR EDAD Y CAUSA DETALLADA (999 RÚBRICAS). HOMBRES (Continuación).

	CAUSA	De 35 a 39 años	De 40 a 44 años	De 45 a 49 años	De 50 a 54 años	De 55 a 59 años	De 60 a 64 años	De 65 a 69 años	De 70 a 74 años	De 75 y más años
E872	Falla de las precauciones de esterilización durante un procedimiento	-	-	-	-	-	-	-	-	-
E873	Falla en la dosificación	-	-	-	-	-	-	-	-	-
E874	Falla mecánica de instrumento o aparato durante un procedimiento	-	-	-	-	-	-	-	-	-
E875	Sangre, otro líquido, droga o producto biológico contaminados o infectados	-	-	-	-	-	-	-	-	-
E876	Otros infortunios y los no especificados durante la atención médica	-	-	-	-	-	-	-	-	-
E878	Operaciones y otros procedimientos quirúrgicos como causas de reacción anormal del paciente o de complicación ulterior, sin mención de accidente al tiempo de la operación	-	-	-	-	1	1	-	-	1
E879	Otros procedimientos como causas de reacción anormal del paciente o de complicación ulterior, sin mención de infortunio al tiempo del procedimiento	-	-	-	-	-	-	-	-	-
E880	Caída en o desde escaleras o escalones	1	-	-	-	-	-	1	-	2
E881	Caída en o desde escala o andamio	-	-	-	-	1	-	-	-	-
E882	Caída desde o fuera de un edificio u otro tipo de construcción	1	-	-	-	-	1	-	-	-
E883	Caída dentro de un hoyo u otra abertura en la superficie	1	-	-	-	1	-	-	-	-
E884	Otra caída desde un nivel a otro	-	-	-	2	2	-	-	-	-
E885	Caída en el mismo nivel por resbalón, tropezón o traspié	-	-	-	-	-	-	-	-	-
E886	Caída en el mismo nivel por choque con, o empujón dado por, otra persona	-	-	-	-	-	-	-	-	-
E887	Fractura de causa no especificada	-	-	-	-	-	-	-	-	-
E888	Otra caída y la no especificada	-	-	1	1	1	-	2	-	4
E890	Incendio en vivienda privada	-	-	-	-	-	-	-	-	1
E891	Incendio en otra edificación o construcción y en la no especificada	-	-	-	-	-	-	-	-	-
E892	Incendio en sitio que no es edificio ni otro tipo de construcción	-	-	-	-	-	-	-	-	-
E893	Accidente causado por ignición del vestido	-	-	-	-	-	-	-	-	-
E894	Ignición de material muy inflamable	-	-	-	-	-	-	-	-	-
E895	Accidente causado por fuego regulado en vivienda privada	-	-	-	-	-	-	-	-	-
E896	Accidente causado por fuego regulado en otra edificación o construcción y en la no especificada	-	-	-	-	-	-	-	-	-
E897	Accidente causado por fuego regulado en sitios que no son edificio ni otro tipo de construcción	-	-	-	-	-	-	-	-	-
E898	Accidente causado por otros fuegos o llamas especificados	-	-	-	-	-	-	-	-	-

I.6. DEFUNCIONES POR EDAD Y CAUSA DETALLADA (999 RÚBRICAS). HOMBRES (Continuación).

	CAUSA	TOTAL	Menos de 1 año	De 1 a 4 años	De 5 a 9 años	De 10 a 14 años	De 15 a 19 años	De 20 a 24 años	De 25 a 29 años	De 30 a 34 años
E899	Accidente causado por fuego no especificado	3	-	-	-	-	-	1	-	-
E900	Calor excesivo	-	-	-	-	-	-	-	-	-
E901	Frío excesivo	-	-	-	-	-	-	-	-	-
E902	Presión alta y baja del aire y cambio de la presión del aire	-	-	-	-	-	-	-	-	-
E903	Viaje y movimiento	-	-	-	-	-	-	-	-	-
E904	Hambre, sed, exposición a la intemperie, negligencia	-	-	-	-	-	-	-	-	-
E905	Envenenamiento y reacciones tóxicas causadas por plantas y animales venenosos	1	-	-	-	-	-	-	-	-
E906	Otro traumatismo causado por animales	-	-	-	-	-	-	-	-	-
E907	Rayo	-	-	-	-	-	-	-	-	-
E908	Tormenta cataclísmica e inundación causada por tormenta	-	-	-	-	-	-	-	-	-
E909	Erupción y movimiento cataclísmico de la superficie terrestre	-	-	-	-	-	-	-	-	-
E910	Ahogamiento y sumersión accidentales	16	-	1	-	-	1	-	1	3
E911	Inhalación e ingestión de alimento que causa obstrucción de las vías respiratorias o sofocación	5	-	-	-	-	-	-	-	-
E912	Inhalación e ingestión de otro objeto que causa obstrucción de las vías respiratorias	1	-	-	-	-	-	-	-	-
E913	Sofocación mecánica accidental	1	-	-	-	-	-	-	-	-
E914	Cuerpo extraño que penetra accidentalmente en el ojo y sus anexos	-	-	-	-	-	-	-	-	-
E915	Cuerpo extraño que penetra accidentalmente por otro orificio natural	-	-	-	-	-	-	-	-	-
E916	Golpe accidental causado por la caída de un objeto	5	-	-	-	-	-	1	-	-
E917	Accidente debido a la colisión con o golpe dado por objeto o persona	-	-	-	-	-	-	-	-	-
E918	Apresamiento accidental dentro de o entre objetos	-	-	-	-	-	-	-	-	-
E919	Accidente causado por maquinaria	3	-	-	-	-	1	-	-	-
E920	Accidente causado por instrumentos u objetos cortantes o punzantes	-	-	-	-	-	-	-	-	-
E921	Accidente causado por explosión de recipiente a presión	1	-	-	-	-	-	-	-	-
E922	Accidente causado por proyectil de arma de fuego	-	-	-	-	-	-	-	-	-
E923	Accidente causado por material explosivo	-	-	-	-	-	-	-	-	-
E924	Accidente causado por sustancia u objeto calientes, material cáustico o corrosivo y vapor	-	-	-	-	-	-	-	-	-

I.6. DEFUNCIONES POR EDAD Y CAUSA DETALLADA (999 RÚBRICAS). HOMBRES (Continuación).

	CAUSA	De 35 a 39 años	De 40 a 44 años	De 45 a 49 años	De 50 a 54 años	De 55 a 59 años	De 60 a 64 años	De 65 a 69 años	De 70 a 74 años	De 75 y más años
E899	Accidente causado por fuego no especificado	-	-	-	-	-	-	1	1	-
E900	Calor excesivo	-	-	-	-	-	-	-	-	-
E901	Frío excesivo	-	-	-	-	-	-	-	-	-
E902	Presión alta y baja del aire y cambio de la presión del aire	-	-	-	-	-	-	-	-	-
E903	Viaje y movimiento	-	-	-	-	-	-	-	-	-
E904	Hambre, sed, exposición a la intemperie, negligencia	-	-	-	-	-	-	-	-	-
E905	Envenenamiento y reacciones tóxicas causadas por plantas y animales venenosos	-	1	-	-	-	-	-	-	-
E906	Otro traumatismo causado por animales	-	-	-	-	-	-	-	-	-
E907	Rayo	-	-	-	-	-	-	-	-	-
E908	Tormenta cataclísmica e inundación causada por tormenta	-	-	-	-	-	-	-	-	-
E909	Erupción y movimiento cataclísmico de la superficie terrestre	-	-	-	-	-	-	-	-	-
E910	Ahogamiento y sumersión accidentales	-	1	-	-	1	2	4	1	1
E911	Inhalación e ingestión de alimento que causa obstrucción de las vías respiratorias o sofocación	1	-	1	-	-	-	1	1	1
E912	Inhalación e ingestión de otro objeto que causa obstrucción de las vías respiratorias	-	-	-	-	-	-	1	-	-
E913	Sofocación mecánica accidental	-	-	-	-	-	-	-	1	-
E914	Cuerpo extraño que penetra accidentalmente en el ojo y sus anexos	-	-	-	-	-	-	-	-	-
E915	Cuerpo extraño que penetra accidentalmente por otro orificio natural	-	-	-	-	-	-	-	-	-
E916	Golpe accidental causado por la caída de un objeto	-	-	2	1	-	-	-	-	1
E917	Accidente debido a la colisión con o golpe dado por objeto o persona	-	-	-	-	-	-	-	-	-
E918	Apresamiento accidental dentro de o entre objetos	-	-	-	-	-	-	-	-	-
E919	Accidente causado por maquinaria	1	-	-	-	-	-	-	1	-
E920	Accidente causado por instrumentos u objetos cortantes o punzantes	-	-	-	-	-	-	-	-	-
E921	Accidente causado por explosión de recipiente a presión	-	-	1	-	-	-	-	-	-
E922	Accidente causado por proyectil de arma de fuego	-	-	-	-	-	-	-	-	-
E923	Accidente causado por material explosivo	-	-	-	-	-	-	-	-	-
E924	Accidente causado por sustancia u objeto calientes, material cáustico o corrosivo y vapor	-	-	-	-	-	-	-	-	-

I.6. DEFUNCIONES POR EDAD Y CAUSA DETALLADA (999 RÚBRICAS). HOMBRES (Continuación).

	CAUSA	TOTAL	Menos de 1 año	De 1 a 4 años	De 5 a 9 años	De 10 a 14 años	De 15 a 19 años	De 20 a 24 años	De 25 a 29 años	De 30 a 34 años
E925	Accidente causado por la corriente eléctrica	1	-	-	-	-	-	-	1	-
E926	Exposición a radiación	-	-	-	-	-	-	-	-	-
E927	Ejercicio excesivo y movimientos muy vigorosos	-	-	-	-	-	-	-	-	-
E928	Otras causas accidentales y ambientales y las no especificadas	3	-	-	-	-	-	-	-	-
E929	Efectos tardíos de lesión accidental	3	-	-	-	1	-	-	-	-
E930	Antibióticos	-	-	-	-	-	-	-	-	-
E931	Otros antiinfecciosos	-	-	-	-	-	-	-	-	-
E932	Hormonas y sustitutos sintéticos	-	-	-	-	-	-	-	-	-
E933	Agentes de acción principalmente general	-	-	-	-	-	-	-	-	-
E934	Agentes de acción principal sobre la compatibilidad sanguínea	-	-	-	-	-	-	-	-	-
E935	Analgésicos, antipiréticos y antirreumáticos	-	-	-	-	-	-	-	-	-
E936	Drogas anticonvulsivas y antiparkinsonianas	-	-	-	-	-	-	-	-	-
E937	Sedantes e hipnóticos	-	-	-	-	-	-	-	-	-
E938	Otros depresores del sistema nervioso central	-	-	-	-	-	-	-	-	-
E939	Agentes psicotrópicos	-	-	-	-	-	-	-	-	-
E940	Estimulantes del sistema nervioso central	-	-	-	-	-	-	-	-	-
E941	Drogas que actúan principalmente sobre el sistema nervioso autónomo	-	-	-	-	-	-	-	-	-
E942	Agentes que actúan principalmente sobre el aparato cardiovascular	1	-	-	-	-	-	-	-	-
E943	Agentes que actúan principalmente sobre el tracto gastrointestinal	-	-	-	-	-	-	-	-	-
E944	Drogas que actúan sobre el metabolismo del agua, de los minerales y del ácido úrico	-	-	-	-	-	-	-	-	-
E945	Agentes que actúan principalmente sobre los músculos lisos y estriados y sobre el aparato respiratorio	-	-	-	-	-	-	-	-	-
E946	Agentes que actúan principalmente sobre la piel y las membranas mucosas y drogas de uso en oftalmología, otorrinolaringología y odontología	-	-	-	-	-	-	-	-	-
E947	Otras drogas y medicamentos y los no especificados	-	-	-	-	-	-	-	-	-
E948	Vacunas bacterianas	-	-	-	-	-	-	-	-	-
E949	Otras vacunas y sustancias biológicas	-	-	-	-	-	-	-	-	-
E950	Suicidio y envenenamiento autoinfligido mediante sustancias sólidas o líquidas	7	-	-	-	-	-	1	-	1
E951	Suicidio y envenenamiento autoinfligido mediante gases de uso doméstico	-	-	-	-	-	-	-	-	-

I.6. DEFUNCIONES POR EDAD Y CAUSA DETALLADA (999 RÚBRICAS). HOMBRES (Continuación).

	CAUSA	De 35 a 39 años	De 40 a 44 años	De 45 a 49 años	De 50 a 54 años	De 55 a 59 años	De 60 a 64 años	De 65 a 69 años	De 70 a 74 años	De 75 y más años
E925	Accidente causado por la corriente eléctrica	-	-	-	-	-	-	-	-	-
E926	Exposición a radiación	-	-	-	-	-	-	-	-	-
E927	Ejercicio excesivo y movimientos muy vigorosos	-	-	-	-	-	-	-	-	-
E928	Otras causas accidentales y ambientales y las no especificadas	-	1	-	1	-	1	-	-	-
E929	Efectos tardíos de lesión accidental	-	-	-	1	-	-	-	1	-
E930	Antibióticos	-	-	-	-	-	-	-	-	-
E931	Otros antiinfecciosos	-	-	-	-	-	-	-	-	-
E932	Hormonas y sustitutos sintéticos	-	-	-	-	-	-	-	-	-
E933	Agentes de acción principalmente general	-	-	-	-	-	-	-	-	-
E934	Agentes de acción principal sobre la compatibilidad sanguínea	-	-	-	-	-	-	-	-	-
E935	Analgésicos, antipiréticos y antirreumáticos	-	-	-	-	-	-	-	-	-
E936	Drogas anticonvulsivas y antiparkinsonianas	-	-	-	-	-	-	-	-	-
E937	Sedantes e hipnóticos	-	-	-	-	-	-	-	-	-
E938	Otros depresores del sistema nervioso central	-	-	-	-	-	-	-	-	-
E939	Agentes psicotrópicos	-	-	-	-	-	-	-	-	-
E940	Estimulantes del sistema nervioso central	-	-	-	-	-	-	-	-	-
E941	Drogas que actúan principalmente sobre el sistema nervioso autónomo	-	-	-	-	-	-	-	-	-
E942	Agentes que actúan principalmente sobre el aparato cardiovascular	-	-	-	-	-	-	1	-	-
E943	Agentes que actúan principalmente sobre el tracto gastrointestinal	-	-	-	-	-	-	-	-	-
E944	Drogas que actúan sobre el metabolismo del agua, de los minerales y del ácido úrico	-	-	-	-	-	-	-	-	-
E945	Agentes que actúan principalmente sobre los músculos lisos y estriados y sobre el aparato respiratorio	-	-	-	-	-	-	-	-	-
E946	Agentes que actúan principalmente sobre la piel y las membranas mucosas y drogas de uso en oftalmología, otorrinolaringología y odontología	-	-	-	-	-	-	-	-	-
E947	Otras drogas y medicamentos y los no especificados	-	-	-	-	-	-	-	-	-
E948	Vacunas bacterianas	-	-	-	-	-	-	-	-	-
E949	Otras vacunas y sustancias biológicas	-	-	-	-	-	-	-	-	-
E950	Suicidio y envenenamiento autoinfligido mediante sustancias sólidas o líquidas	2	1	-	-	-	-	-	1	1
E951	Suicidio y envenenamiento autoinfligido mediante gases de uso doméstico	-	-	-	-	-	-	-	-	-

I.6. DEFUNCIONES POR EDAD Y CAUSA DETALLADA (999 RÚBRICAS). HOMBRES (Continuación).

	CAUSA	TOTAL	Menos de 1 año	De 1 a 4 años	De 5 a 9 años	De 10 a 14 años	De 15 a 19 años	De 20 a 24 años	De 25 a 29 años	De 30 a 34 años
E952	Suicidio y envenenamiento autoinfligido mediante otros gases y vapores	2	-	-	-	-	-	-	1	-
E953	Suicidio y lesión autoinfligida por ahorcamiento, estrangulación y sofocación	52	-	-	-	-	3	5	6	2
E954	Suicidio y lesión [ahogamiento]	2	-	-	-	-	-	-	1	-
E955	Suicidio y lesión autoinfligida por armas de fuego y explosivos	10	-	-	-	-	-	-	2	1
E956	Suicidio y lesión autoinfligida por instrumentos cortantes y punzantes	-	-	-	-	-	-	-	-	-
E957	Suicidio y lesión autoinfligida por precipitación desde lugar elevado	13	-	-	-	-	-	-	1	1
E958	Suidicio y lesión autoinfligida por otros medios y por los no especificados	4	-	-	-	-	-	-	1	1
E959	Efectos tardíos de lesiones autoinfligidas	-	-	-	-	-	-	-	-	-
E960	Lucha, altercado, violación	-	-	-	-	-	-	-	-	-
E961	Ataque con sustancia corrosiva o cáustica, excepto envenenamiento	-	-	-	-	-	-	-	-	-
E962	Envenenamiento homicida	-	-	-	-	-	-	-	-	-
E963	Homicidio por ahorcamiento y estrangulación	-	-	-	-	-	-	-	-	-
E964	Homicidio por sumersión [ahogamiento]	-	-	-	-	-	-	-	-	-
E965	Ataque con armas de fuego y explosivos	6	-	-	-	-	-	1	1	1
E966	Ataque con instrumentos cortantes y punzantes	7	-	-	-	-	-	-	3	-
E967	Niño maltratado físicamente y otro maltrato	-	-	-	-	-	-	-	-	-
E968	Ataque por otros medios y por los no especificados	2	-	-	-	-	-	-	1	1
E969	Efectos tardíos de lesiones infligidas intencionalmente por otra persona	-	-	-	-	-	-	-	-	-
E970	Lesión por intervención legal con arma de fuego	-	-	-	-	-	-	-	-	-
E971	Lesión por intervención legal con explosivo	-	-	-	-	-	-	-	-	-
E972	Lesión por intervención legal con gas	-	-	-	-	-	-	-	-	-
E973	Lesión por intervención legal con objeto obtuso	-	-	-	-	-	-	-	-	-
E974	Lesión por intervención legal con instrumento cortante o punzante	-	-	-	-	-	-	-	-	-
E975	Lesión por intervención legal con otro medio especificado	-	-	-	-	-	-	-	-	-
E976	Lesión por intervención legal con medio no especificado	-	-	-	-	-	-	-	-	-
E977	Efectos tardíos de lesiones debidas a intervención legal	-	-	-	-	-	-	-	-	-
E978	Ejecución legal	-	-	-	-	-	-	-	-	-

I.6. DEFUNCIONES POR EDAD Y CAUSA DETALLADA (999 RÚBRICAS). HOMBRES (Continuación).

	CAUSA	De 35 a 39 años	De 40 a 44 años	De 45 a 49 años	De 50 a 54 años	De 55 a 59 años	De 60 a 64 años	De 65 a 69 años	De 70 a 74 años	De 75 y más años
E952	Suicidio y envenenamiento autoinfligido mediante otros gases y vapores	1	-	-	-	-	-	-	-	-
E953	Suicidio y lesión autoinfligida por ahorcamiento, estrangulación y sofocación	5	2	3	3	2	1	3	8	9
E954	Suicidio y lesión [ahogamiento]	-	-	-	1	-	-	-	-	-
E955	Suicidio y lesión autoinfligida por armas de fuego y explosivos	2	-	-	-	-	2	1	2	-
E956	Suicidio y lesión autoinfligida por instrumentos cortantes y punzantes	-	-	-	-	-	-	-	-	-
E957	Suicidio y lesión autoinfligida por precipitación desde lugar elevado	2	1	2	-	1	1	-	1	3
E958	Suidicio y lesión autoinfligida por otros medios y por los no especificados	-	-	1	1	-	-	-	-	-
E959	Efectos tardíos de lesiones autoinfligidas	-	-	-	-	-	-	-	-	-
E960	Lucha, altercado, violación	-	-	-	-	-	-	-	-	-
E961	Ataque con sustancia corrosiva o cáustica, excepto envenenamiento	-	-	-	-	-	-	-	-	-
E962	Envenenamiento homicida	-	-	-	-	-	-	-	-	-
E963	Homicidio por ahorcamiento y estrangulación	-	-	-	-	-	-	-	-	-
E964	Homicidio por sumersión [ahogamiento]	-	-	-	-	-	-	-	-	-
E965	Ataque con armas de fuego y explosivos	1	1	-	-	-	1	-	-	-
E966	Ataque con instrumentos cortantes y punzantes	2	-	-	-	1	1	-	-	-
E967	Niño maltratado físicamente y otro maltrato	-	-	-	-	-	-	-	-	-
E968	Ataque por otros medios y por los no especificados	-	-	-	-	-	-	-	-	-
E969	Efectos tardíos de lesiones infligidas intencionalmente por otra persona	-	-	-	-	-	-	-	-	-
E970	Lesión por intervención legal con arma de fuego	-	-	-	-	-	-	-	-	-
E971	Lesión por intervención legal con explosivo	-	-	-	-	-	-	-	-	-
E972	Lesión por intervención legal con gas	-	-	-	-	-	-	-	-	-
E973	Lesión por intervención legal con objeto obtuso	-	-	-	-	-	-	-	-	-
E974	Lesión por intervención legal con instrumento cortante o punzante	-	-	-	-	-	-	-	-	-
E975	Lesión por intervención legal con otro medio especificado	-	-	-	-	-	-	-	-	-
E976	Lesión por intervención legal con medio no especificado	-	-	-	-	-	-	-	-	-
E977	Efectos tardíos de lesiones debidas a intervención legal	-	-	-	-	-	-	-	-	-
E978	Ejecución legal	-	-	-	-	-	-	-	-	-

I.6. DEFUNCIONES POR EDAD Y CAUSA DETALLADA (999 RÚBRICAS). HOMBRES (Continuación).

	CAUSA	TOTAL	Menos de 1 año	De 1 a 4 años	De 5 a 9 años	De 10 a 14 años	De 15 a 19 años	De 20 a 24 años	De 25 a 29 años	De 30 a 34 años
E980	Envenenamiento por sustancias líquidas o sólidas en el que se ignora si fue accidental o intencionalmente infligido	-	-	-	-	-	-	-	-	-
E981	Envenenamiento por gases de uso doméstico en el que se ignora si fue accidental	-	-	-	-	-	-	-	-	-
E982	Envenenamiento por otros gases en el que se ignora si fue accidental o intencionalmente infligido	-	-	-	-	-	-	-	-	-
E983	Ahorcamiento, estrangulación o sofocación en los que se ignora si fueron accidental o intencionalmente infligidos	-	-	-	-	-	-	-	-	-
E984	Sumersión [ahogamiento] en la que se ignora si fue accidental o intencionalmente infligida	-	-	-	-	-	-	-	-	-
E985	Lesión por arma de fuego y explosivo en la que se ignora si fue accidental o intencionalmente infligida	-	-	-	-	-	-	-	-	-
E986	Lesión por otros medios y por los no especificados en la que se ignora si fue accidental o intencionalmente infligida	-	-	-	-	-	-	-	-	-
E987	Precipitación desde lugar elevado en la que se ignora si fue accidente o intencionalmente infligida	-	-	-	-	-	-	-	-	-
E988	Lesión por otros medios y por los no especificados en la que se ignora si fue accidental o intencionalmente infligida	1	-	-	-	-	-	-	1	-
E989	Efectos tardíos de lesión en la que se ignora si fue accidental o intencionalmente infligida	-	-	-	-	-	-	-	-	-
E990	Lesión por fuego e incendio en operación de guerra	-	-	-	-	-	-	-	-	-
E991	Lesión por bala o fragmento en operación de guerra	-	-	-	-	-	-	-	-	-
E992	Lesión por explosión de armamento naval en operación de guerra	-	-	-	-	-	-	-	-	-
E993	Lesión por otra explosión en operación de guerra	-	-	-	-	-	-	-	-	-
E994	Lesión por destrucción de aeronave en operación de guerra	-	-	-	-	-	-	-	-	-
E995	Lesión producida por otros medios y por los no especificados en operaciones de guerra convencional	-	-	-	-	-	-	-	-	-
E996	Lesión por arma nuclear en operación de guerra	-	-	-	-	-	-	-	-	-
E997	Lesión por otras formas de guerra no convencional	-	-	-	-	-	-	-	-	-
E998	Lesión por operaciones de guerra, pero ocurrida después de haber cesado las hostilidades	-	-	-	-	-	-	-	-	-
E999	Efectos tardíos de lesión por operaciones de guerra	-	-	-	-	-	-	-	-	-

I.6. DEFUNCIONES POR EDAD Y CAUSA DETALLADA (999 RÚBRICAS). HOMBRES (Continuación).

	CAUSA	De 35 a 39 años	De 40 a 44 años	De 45 a 49 años	De 50 a 54 años	De 55 a 59 años	De 60 a 64 años	De 65 a 69 años	De 70 a 74 años	De 75 y más años
E980	Envenenamiento por sustancias líquidas o sólidas en el que se ignora si fue accidental o intencionalmente infligido	-	-	-	-	-	-	-	-	-
E981	Envenenamiento por gases de uso doméstico en el que se ignora si fue accidental	-	-	-	-	-	-	-	-	-
E982	Envenenamiento por otros gases en el que se ignora si fue accidental o intencionalmente infligido	-	-	-	-	-	-	-	-	-
E983	Ahorcamiento, estrangulación o sofocación en los que se ignora si fueron accidental o intencionalmente infligidos	-	-	-	-	-	-	-	-	-
E984	Sumersión [ahogamiento] en la que se ignora si fue accidental o intencionalmente infligida	-	-	-	-	-	-	-	-	-
E985	Lesión por arma de fuego y explosivo en la que se ignora si fue accidental o intencionalmente infligida	-	-	-	-	-	-	-	-	-
E986	Lesión por otros medios y por los no especificados en la que se ignora si fue accidental o intencionalmente infligida	-	-	-	-	-	-	-	-	-
E987	Precipitación desde lugar elevado en la que se ignora si fue accidente o intencionalmente infligida	-	-	-	-	-	-	-	-	-
E988	Lesión por otros medios y por los no especificados en la que se ignora si fue accidental o intencionalmente infligida	-	-	-	-	-	-	-	-	-
E989	Efectos tardíos de lesión en la que se ignora si fue accidental o intencionalmente infligida	-	-	-	-	-	-	-	-	-
E990	Lesión por fuego e incendio en operación de guerra	-	-	-	-	-	-	-	-	-
E991	Lesión por bala o fragmento en operación de guerra	-	-	-	-	-	-	-	-	-
E992	Lesión por explosión de armamento naval en operación de guerra	-	-	-	-	-	-	-	-	-
E993	Lesión por otra explosión en operación de guerra	-	-	-	-	-	-	-	-	-
E994	Lesión por destrucción de aeronave en operación de guerra	-	-	-	-	-	-	-	-	-
E995	Lesión producida por otros medios y por los no especificados en operaciones de guerra convencional	-	-	-	-	-	-	-	-	-
E996	Lesión por arma nuclear en operación de guerra	-	-	-	-	-	-	-	-	-
E997	Lesión por otras formas de guerra no convencional	-	-	-	-	-	-	-	-	-
E998	Lesión por operaciones de guerra, pero ocurrida después de haber cesado las hostilidades	-	-	-	-	-	-	-	-	-
E999	Efectos tardíos de lesión por operaciones de guerra	-	-	-	-	-	-	-	-	-

I.6. DEFUNCIONES POR EDAD Y CAUSA DETALLADA (999 RÚBRICAS). MUJERES.

	CAUSA	TOTAL	Menos de 1 año	De 1 a 4 años	De 5 a 9 años	De 10 a 14 años	De 15 a 19 años	De 20 a 24 años	De 25 a 29 años	De 30 a 34 años
	TOTAL	4.222	34	11	3	3	8	12	17	19
001	Cólera	-	-	-	-	-	-	-	-	-
002	Fiebres tifoidea y paratifoidea	-	-	-	-	-	-	-	-	-
003	Otras infecciones por Salmonella	-	-	-	-	-	-	-	-	-
004	Shigelosis	-	-	-	-	-	-	-	-	-
005	Otra intoxicación alimentaria (bacteriana)	-	-	-	-	-	-	-	-	-
006	Amebiasis	-	-	-	-	-	-	-	-	-
007	Otras enfermedades intestinales debidas a protozoarios	-	-	-	-	-	-	-	-	-
008	Infecciones intestinales debidas a otros organismos	-	-	-	-	-	-	-	-	-
009	Infección intestinal mal definida	1	-	-	-	-	-	-	-	-
010	Infección tuberculosa primaria	-	-	-	-	-	-	-	-	-
011	Tuberculosis pulmonar	2	-	-	-	-	-	-	-	-
012	Otras tuberculosis del aparato respiratorio	1	-	-	-	-	-	-	-	-
013	Tuberculosis de las meninges y del sistema nervioso central	1	-	-	-	-	-	1	-	-
014	Tuberculosis de los intestinos, del peritoneo y de los glanglios mesentéricos	-	-	-	-	-	-	-	-	-
015	Tuberculosis de los huesos y de las articulaciones	-	-	-	-	-	-	-	-	-
016	Tuberculosis del aparato genitourinario	-	-	-	-	-	-	-	-	-
017	Tuberculosis de otros órganos	1	-	-	-	-	-	-	-	-
018	Tuberculosis miliar	-	-	-	-	-	-	-	-	-
020	Peste	-	-	-	-	-	-	-	-	-
021	Tularemia	-	-	-	-	-	-	-	-	-
022	Carbunco	-	-	-	-	-	-	-	-	-
023	Brucelosis	-	-	-	-	-	-	-	-	-
024	Muermo	-	-	-	-	-	-	-	-	-
025	Melioidosis	-	-	-	-	-	-	-	-	-
026	Fiebre por mordedura de rata	-	-	-	-	-	-	-	-	-
027	Otras zoonosis bacterianas	-	-	-	-	-	-	-	-	-
030	Lepra	-	-	-	-	-	-	-	-	-
031	Enfermedades debidas a otras micobacterias	-	-	-	-	-	-	-	-	-
032	Difteria	-	-	-	-	-	-	-	-	-
033	Tos ferina	-	-	-	-	-	-	-	-	-
034	Angina estreptocócica y escarlatina	-	-	-	-	-	-	-	-	-
035	Erisipela	-	-	-	-	-	-	-	-	-
036	Infecciones meningocócicas	2	-	1	-	-	-	-	-	-
037	Tétanos	-	-	-	-	-	-	-	-	-

I.6. DEFUNCIONES POR EDAD Y CAUSA DETALLADA (999 RÚBRICAS). MUJERES.

	CAUSA	De 35 a 39 años	De 40 a 44 años	De 45 a 49 años	De 50 a 54 años	De 55 a 59 años	De 60 a 64 años	De 65 a 69 años	De 70 a 74 años	De 75 y más años
	TOTAL	26	38	46	60	94	167	231	447	3.006
001	Cólera	-	-	-	-	-	-	-	-	-
002	Fiebres tifoidea y paratifoidea	-	-	-	-	-	-	-	-	-
003	Otras infecciones por Salmonella	-	-	-	-	-	-	-	-	-
004	Shigelosis	-	-	-	-	-	-	-	-	-
005	Otra intoxicación alimentaria (bacteriana)	-	-	-	-	-	-	-	-	-
006	Amebiasis	-	-	-	-	-	-	-	-	-
007	Otras enfermedades intestinales debidas a protozoarios	-	-	-	-	-	-	-	-	-
008	Infecciones intestinales debidas a otros organismos	-	-	-	-	-	-	-	-	-
009	Infección intestinal mal definida	-	-	-	-	-	-	-	-	1
010	Infección tuberculosa primaria	-	-	-	-	-	-	-	-	-
011	Tuberculosis pulmonar	-	-	-	-	-	-	1	-	1
012	Otras tuberculosis del aparato respiratorio	-	-	-	-	-	-	-	-	1
013	Tuberculosis de las meninges y del sistema nervioso central	-	-	-	-	-	-	-	-	-
014	Tuberculosis de los intestinos, del peritoneo y de los glanglios mesentéricos	-	-	-	-	-	-	-	-	-
015	Tuberculosis de los huesos y de las articulaciones	-	-	-	-	-	-	-	-	-
016	Tuberculosis del aparato genitourinario	-	-	-	-	-	-	-	-	-
017	Tuberculosis de otros órganos	-	-	-	-	-	-	-	-	1
018	Tuberculosis miliar	-	-	-	-	-	-	-	-	-
020	Peste	-	-	-	-	-	-	-	-	-
021	Tularemia	-	-	-	-	-	-	-	-	-
022	Carbunco	-	-	-	-	-	-	-	-	-
023	Brucelosis	-	-	-	-	-	-	-	-	-
024	Muermo	-	-	-	-	-	-	-	-	-
025	Melioidosis	-	-	-	-	-	-	-	-	-
026	Fiebre por mordedura de rata	-	-	-	-	-	-	-	-	-
027	Otras zoonosis bacterianas	-	-	-	-	-	-	-	-	-
030	Lepra	-	-	-	-	-	-	-	-	-
031	Enfermedades debidas a otras micobacterias	-	-	-	-	-	-	-	-	-
032	Difteria	-	-	-	-	-	-	-	-	-
033	Tos ferina	-	-	-	-	-	-	-	-	-
034	Angina estreptocócica y escarlatina	-	-	-	-	-	-	-	-	-
035	Erisipela	-	-	-	-	-	-	-	-	-
036	Infecciones meningocócicas	-	-	-	-	-	-	-	1	-
037	Tétanos	-	-	-	-	-	-	-	-	-

I.6. DEFUNCIONES POR EDAD Y CAUSA DETALLADA (999 RÚBRICAS). MUJERES (Continuación).

	CAUSA	TOTAL	Menos de 1 año	De 1 a 4 años	De 5 a 9 años	De 10 a 14 años	De 15 a 19 años	De 20 a 24 años	De 25 a 29 años	De 30 a 34 años
038	Septicemia	28	-	-	-	-	-	-	-	1
039	Actinomicosis	-	-	-	-	-	-	-	-	-
040	Otras enfermedades bacterianas	-	-	-	-	-	-	-	-	-
041	Infecciones bacterianas en afecciones clasificadas en otra parte y de sitios no especificados	1	-	-	-	-	-	-	-	-
045	Poliomelitis aguda	-	-	-	-	-	-	-	-	-
046	Infección del sistema nervioso central por virus lento	-	-	-	-	-	-	-	-	-
047	Meningitis debida a enterovirus	-	-	-	-	-	-	-	-	-
048	Otras enfermedades del sistema nervioso central debidas a enterovirus	-	-	-	-	-	-	-	-	-
049	Otras enfermedades víricas del sistema nervioso central no transmitidas por artrópodos	-	-	-	-	-	-	-	-	-
050	Viruela	-	-	-	-	-	-	-	-	-
051	Vacuna y paravacuna	-	-	-	-	-	-	-	-	-
052	Varicela	-	-	-	-	-	-	-	-	-
053	Herpes zoster	-	-	-	-	-	-	-	-	-
054	Herpes simple	-	-	-	-	-	-	-	-	-
055	Sarampión	-	-	-	-	-	-	-	-	-
056	Rubeola	-	-	-	-	-	-	-	-	-
057	Otros exantemas víricos.	-	-	-	-	-	-	-	-	-
060	Fiebre amarilla	-	-	-	-	-	-	-	-	-
061	Dengue	-	-	-	-	-	-	-	-	-
062	Encefalitis víricas transmitidas por mosquitos	-	-	-	-	-	-	-	-	-
063	Encefalitis víricas transmitidas por garrapatas	-	-	-	-	-	-	-	-	-
064	Encefalitis víricas transmitidas por otros artrópodos y por los no especificados	-	-	-	-	-	-	-	-	-
065	Fiebres hemorrágicas transmitidas por artrópodos	-	-	-	-	-	-	-	-	-
066	Otras enfermedades víricas transmitidas por artrópodos	-	-	-	-	-	-	-	-	-
070	Hepatitis vírica	8	-	-	-	-	-	-	-	1
071	Rabia	-	-	-	-	-	-	-	-	-
072	Fiebre urliana	-	-	-	-	-	-	-	-	-
073	Ornitosis	-	-	-	-	-	-	-	-	-
074	Enfermedades específicas debidas a virus Coxsackie	-	-	-	-	-	-	-	-	-
075	Mononucleosis infecciosa	-	-	-	-	-	-	-	-	-
076	Tracoma	-	-	-	-	-	-	-	-	-

I.6. DEFUNCIONES POR EDAD Y CAUSA DETALLADA (999 RÚBRICAS). MUJERES (Continuación).

	CAUSA	De 35 a 39 años	De 40 a 44 años	De 45 a 49 años	De 50 a 54 años	De 55 a 59 años	De 60 a 64 años	De 65 a 69 años	De 70 a 74 años	De 75 y más años
038	Septicemia	-	-	-	-	1	1	-	5	20
039	Actinomicosis	-	-	-	-	-	-	-	-	-
040	Otras enfermedades bacterianas	-	-	-	-	-	-	-	-	-
041	Infecciones bacterianas en afecciones clasificadas en otra parte y de sitios no especificados	-	-	-	-	-	-	-	1	-
045	Poliomelitis aguda	-	-	-	-	-	-	-	-	-
046	Infección del sistema nervioso central por virus lento	-	-	-	-	-	-	-	-	-
047	Meningitis debida a enterovirus	-	-	-	-	-	-	-	-	-
048	Otras enfermedades del sistema nervioso central debidas a enterovirus	-	-	-	-	-	-	-	-	-
049	Otras enfermedades víricas del sistema nervioso central no transmitidas por artrópodos	-	-	-	-	-	-	-	-	-
050	Viruela	-	-	-	-	-	-	-	-	-
051	Vacuna y paravacuna	-	-	-	-	-	-	-	-	-
052	Varicela	-	-	-	-	-	-	-	-	-
053	Herpes zoster	-	-	-	-	-	-	-	-	-
054	Herpes simple	-	-	-	-	-	-	-	-	-
055	Sarampión	-	-	-	-	-	-	-	-	-
056	Rubeola	-	-	-	-	-	-	-	-	-
057	Otros exantemas víricos	-	-	-	-	-	-	-	-	-
060	Fiebre amarilla	-	-	-	-	-	-	-	-	-
061	Dengue	-	-	-	-	-	-	-	-	-
062	Encefalitis víricas transmitidas por mosquitos	-	-	-	-	-	-	-	-	-
063	Encefalitis víricas transmitidas por garrapatas	-	-	-	-	-	-	-	-	-
064	Encefalitis víricas transmitidas por otros artrópodos y por los no especificados	-	-	-	-	-	-	-	-	-
065	Fiebres hemorrágicas transmitidas por artrópodos	-	-	-	-	-	-	-	-	-
066	Otras enfermedades víricas transmitidas por artrópodos	-	-	-	-	-	-	-	-	-
070	Hepatitis vírica	-	-	1	-	1	1	-	2	2
071	Rabia	-	-	-	-	-	-	-	-	-
072	Fiebre urliana	-	-	-	-	-	-	-	-	-
073	Ornitosis	-	-	-	-	-	-	-	-	-
074	Enfermedades específicas debidas a virus Coxsackie	-	-	-	-	-	-	-	-	-
075	Mononucleosis infecciosa	-	-	-	-	-	-	-	-	-
076	Tracoma	-	-	-	-	-	-	-	-	-

I.6. DEFUNCIONES POR EDAD Y CAUSA DETALLADA (999 RÚBRICAS). MUJERES (Continuación).

	CAUSA	TOTAL	Menos de 1 año	De 1 a 4 años	De 5 a 9 años	De 10 a 14 años	De 15 a 19 años	De 20 a 24 años	De 25 a 29 años	De 30 a 34 años
077	Otras enfermedades de la conjuntiva debidas a virus y Clamidias	-	-	-	-	-	-	-	-	-
078	Otras enfermedades debidas a virus y Clamidias	-	-	-	-	-	-	-	-	-
079	Infecciones víricas en afecciones clasificadas en otra parte y de sitio no especificado	1	-	-	-	-	-	-	-	-
080	Tifus [epidémico] transmitido por piojos	-	-	-	-	-	-	-	-	-
081	Otros tifus	-	-	-	-	-	-	-	-	-
082	Rickettsiosis transmitidas por garrapatas	-	-	-	-	-	-	-	-	-
083	Otras rickettsiosis	-	-	-	-	-	-	-	-	-
084	Paludismo	-	-	-	-	-	-	-	-	-
085	Leishmaniasis	-	-	-	-	-	-	-	-	-
086	Tripanosomiasis	-	-	-	-	-	-	-	-	-
087	Fiebre recurrente	-	-	-	-	-	-	-	-	-
088	Otras enfermedades transmitidas por artrópodos	-	-	-	-	-	-	-	-	-
090	Sífilis congénita	-	-	-	-	-	-	-	-	-
090	Sífilis precoz sintomática	-	-	-	-	-	-	-	-	-
092	Sífilis precoz latente	-	-	-	-	-	-	-	-	-
093	Sífilis cardiovascular	-	-	-	-	-	-	-	-	-
094	Neurosífilis	-	-	-	-	-	-	-	-	-
095	Otras formas de sífilis tardía, con síntomas	-	-	-	-	-	-	-	-	-
096	Sífilis tardía latente	-	-	-	-	-	-	-	-	-
097	Otras sífilis y las no especificadas	-	-	-	-	-	-	-	-	-
098	Infecciones gonocócicas	-	-	-	-	-	-	-	-	-
099	Otras enfermedades venéreas	-	-	-	-	-	-	-	-	-
100	Leptospirosis	-	-	-	-	-	-	-	-	-
101	Angina de Vincent	-	-	-	-	-	-	-	-	-
102	Frambesia	-	-	-	-	-	-	-	-	-
103	Pinta	-	-	-	-	-	-	-	-	-
104	Otras infecciones causadas por espiroquetas	-	-	-	-	-	-	-	-	-
110	Dermatofitosis	-	-	-	-	-	-	-	-	-
111	Otras dermatomicosis y las no especificadas	-	-	-	-	-	-	-	-	-
112	Candidiasis	-	-	-	-	-	-	-	-	-
114	Coccidioidomicosis	-	-	-	-	-	-	-	-	-
115	Histoplasmosis	-	-	-	-	-	-	-	-	-
116	Infección blastomicósica	-	-	-	-	-	-	-	-	-
117	Otras micosis	1	-	-	-	-	-	-	-	-
118	Micosis por patógenos facultativos	-	-	-	-	-	-	-	-	-

I.6. DEFUNCIONES POR EDAD Y CAUSA DETALLADA (999 RÚBRICAS). MUJERES (Continuación).

	CAUSA	De 35 a 39 años	De 40 a 44 años	De 45 a 49 años	De 50 a 54 años	De 55 a 59 años	De 60 a 64 años	De 65 a 69 años	De 70 a 74 años	De 75 y más años
077	Otras enfermedades de la conjuntiva debidas a virus y Clamidias	-	-	-	-	-	-	-	-	-
078	Otras enfermedades debidas a virus y Clamidias	-	-	-	-	-	-	-	-	-
079	Infecciones víricas en afecciones clasificadas en otra parte y de sitio no especificado	-	-	-	-	-	-	-	-	1
080	Tifus [epidémico] transmitido por piojos	-	-	-	-	-	-	-	-	-
081	Otros tifus	-	-	-	-	-	-	-	-	-
082	Rickettsiosis transmitidas por garrapatas	-	-	-	-	-	-	-	-	-
083	Otras rickettsiosis	-	-	-	-	-	-	-	-	-
084	Paludismo	-	-	-	-	-	-	-	-	-
085	Leishmaniasis	-	-	-	-	-	-	-	-	-
086	Tripanosomiasis	-	-	-	-	-	-	-	-	-
087	Fiebre recurrente	-	-	-	-	-	-	-	-	-
088	Otras enfermedades transmitidas por artrópodos	-	-	-	-	-	-	-	-	-
090	Sífilis congénita	-	-	-	-	-	-	-	-	-
090	Sífilis precoz sintomática	-	-	-	-	-	-	-	-	-
092	Sífilis precoz latente	-	-	-	-	-	-	-	-	-
093	Sífilis cardiovascular	-	-	-	-	-	-	-	-	-
094	Neurosífilis	-	-	-	-	-	-	-	-	-
095	Otras formas de sífilis tardía, con síntomas	-	-	-	-	-	-	-	-	-
096	Sífilis tardía latente	-	-	-	-	-	-	-	-	-
097	Otras sífilis y las no especificadas	-	-	-	-	-	-	-	-	-
098	Infecciones gonocócicas	-	-	-	-	-	-	-	-	-
099	Otras enfermedades venéreas	-	-	-	-	-	-	-	-	-
100	Leptospirosis	-	-	-	-	-	-	-	-	-
101	Angina de Vincent	-	-	-	-	-	-	-	-	-
102	Frambesia	-	-	-	-	-	-	-	-	-
103	Pinta	-	-	-	-	-	-	-	-	-
104	Otras infecciones causadas por espiroquetas	-	-	-	-	-	-	-	-	-
110	Dermatofitosis	-	-	-	-	-	-	-	-	-
111	Otras dermatomicosis y las no especificadas	-	-	-	-	-	-	-	-	-
112	Candidiasis	-	-	-	-	-	-	-	-	-
114	Coccidioidomicosis	-	-	-	-	-	-	-	-	-
115	Histoplasmosis	-	-	-	-	-	-	-	-	-
116	Infección blastomicósica	-	-	-	-	-	-	-	-	-
117	Otras micosis	-	-	-	-	-	-	-	1	-
118	Micosis por patógenos facultativos	-	-	-	-	-	-	-	-	-

I.6. DEFUNCIONES POR EDAD Y CAUSA DETALLADA (999 RÚBRICAS). MUJERES (Continuación).

	CAUSA	TOTAL	Menos de 1 año	De 1 a 4 años	De 5 a 9 años	De 10 a 14 años	De 15 a 19 años	De 20 a 24 años	De 25 a 29 años	De 30 a 34 años
120	Esquistosomiasis [bilharziasis]	-	-	-	-	-	-	-	-	-
121	Otras infestaciones por trematodos	-	-	-	-	-	-	-	-	-
122	Equinococosis	-	-	-	-	-	-	-	-	-
123	Otras infestaciones por cestodos	-	-	-	-	-	-	-	-	-
124	Triquinosis	-	-	-	-	-	-	-	-	-
125	Filariasis y dracontiasis	-	-	-	-	-	-	-	-	-
126	Anquilostomiasis y mecatoriasis	-	-	-	-	-	-	-	-	-
127	Otras helmintiasis intestinales	-	-	-	-	-	-	-	-	-
128	Otras helmintiasis y las no especificadas	-	-	-	-	-	-	-	-	-
129	Parasitosis intestinal, sin otra especificación	-	-	-	-	-	-	-	-	-
130	Toxoplasmosis	-	-	-	-	-	-	-	-	-
131	Tricomoniasis	-	-	-	-	-	-	-	-	-
132	Pediculosis e infestación por Phthirus	-	-	-	-	-	-	-	-	-
133	Acariasis	-	-	-	-	-	-	-	-	-
134	Otras infestaciones	-	-	-	-	-	-	-	-	-
135	Sarcoidosis	-	-	-	-	-	-	-	-	-
136	Otras enfermedades infecciosas y parasitarias y las no especificadas	3	-	-	-	-	-	-	-	-
137	Efectos tardíos de la tuberculosis	2	-	-	-	-	-	-	-	-
138	Efectos tardíos de la poliomelitis aguda	-	-	-	-	-	-	-	-	-
139	Efectos tardíos de otras enfermedades infecciosas y parasitarias	-	-	-	-	-	-	-	-	-
140	Tumor maligno del labio	1	-	-	-	-	-	-	-	-
141	Tumor maligno de la lengua	5	-	-	-	-	-	-	-	-
142	Tumor maligno de las glándulas salivares mayores	2	-	-	-	-	-	-	-	-
143	Tumor maligno de la encía	-	-	-	-	-	-	-	-	-
144	Tumor maligno del suelo de la boca	-	-	-	-	-	-	-	-	-
145	Tumor maligno de otras partes y de las no especificadas de la boca	-	-	-	-	-	-	-	-	-
146	Tumor maligno de la bucofaringe	-	-	-	-	-	-	-	-	-
147	Tumor maligno de la nasofaringe	-	-	-	-	-	-	-	-	-
148	Tumor maligno de la laringofaringe	-	-	-	-	-	-	-	-	-
149	Tumor maligno de otros sitios y de los mal definidos de los labios, la cavidad bucal y la faringe	-	-	-	-	-	-	-	-	-
150	Tumor maligno del esófago	8	-	-	-	-	-	-	-	-
151	Tumor maligno del estómago	58	-	-	-	-	-	-	-	-
152	Tumor maligno del intestino delgado	1	-	-	-	-	-	-	-	-
153	Tumor maligno de colon	91	-	-	-	-	-	-	-	1

I.6. DEFUNCIONES POR EDAD Y CAUSA DETALLADA (999 RÚBRICAS). MUJERES (Continuación).

	CAUSA	De 35 a 39 años	De 40 a 44 años	De 45 a 49 años	De 50 a 54 años	De 55 a 59 años	De 60 a 64 años	De 65 a 69 años	De 70 a 74 años	De 75 y más años
120	Esquistosomiasis [bilharziasis]	-	-	-	-	-	-	-	-	-
121	Otras infestaciones por trematodos	-	-	-	-	-	-	-	-	-
122	Equinococosis	-	-	-	-	-	-	-	-	-
123	Otras infestaciones por cestodos	-	-	-	-	-	-	-	-	-
124	Triquinosis	-	-	-	-	-	-	-	-	-
125	Filariasis y dracontiasis	-	-	-	-	-	-	-	-	-
126	Anquilostomiasis y mecatoriasis	-	-	-	-	-	-	-	-	-
127	Otras helmintiasis intestinales	-	-	-	-	-	-	-	-	-
128	Otras helmintiasis y las no especificadas	-	-	-	-	-	-	-	-	-
129	Parasitosis intestinal, sin otra especificación	-	-	-	-	-	-	-	-	-
130	Toxoplasmosis	-	-	-	-	-	-	-	-	-
131	Tricomoniasis	-	-	-	-	-	-	-	-	-
132	Pediculosis e infestación por Phthirus	-	-	-	-	-	-	-	-	-
133	Acariasis	-	-	-	-	-	-	-	-	-
134	Otras infestaciones	-	-	-	-	-	-	-	-	-
135	Sarcoidosis	-	-	-	-	-	-	-	-	-
136	Otras enfermedades infecciosas y parasitarias y las no especificadas	-	-	-	-	-	1	-	-	2
137	Efectos tardíos de la tuberculosis	-	-	-	-	-	-	-	1	1
138	Efectos tardíos de la poliomelitis aguda	-	-	-	-	-	-	-	-	-
139	Efectos tardíos de otras enfermedades infecciosas y parasitarias	-	-	-	-	-	-	-	-	-
140	Tumor maligno del labio	-	-	-	1	-	-	-	-	-
141	Tumor maligno de la lengua	-	-	-	-	-	-	-	1	4
142	Tumor maligno de las glándulas salivares mayores	-	1	-	1	-	-	-	-	-
143	Tumor maligno de la encía	-	-	-	-	-	-	-	-	-
144	Tumor maligno del suelo de la boca	-	-	-	-	-	-	-	-	-
145	Tumor maligno de otras partes y de las no especificadas de la boca	-	-	-	-	-	-	-	-	-
146	Tumor maligno de la bucofaringe	-	-	-	-	-	-	-	-	-
147	Tumor maligno de la nasofaringe	-	-	-	-	-	-	-	-	-
148	Tumor maligno de la laringofaringe	-	-	-	-	-	-	-	-	-
149	Tumor maligno de otros sitios y de los mal definidos de los labios, la cavidad bucal y la faringe	-	-	-	-	-	-	-	-	-
150	Tumor maligno del esófago	-	-	-	-	-	1	-	2	5
151	Tumor maligno del estómago	2	1	2	4	1	6	7	8	27
152	Tumor maligno del intestino delgado	-	-	-	-	-	-	-	-	1
153	Tumor maligno de colon	2	2	1	1	3	7	6	22	46

I.6. DEFUNCIONES POR EDAD Y CAUSA DETALLADA (999 RÚBRICAS). MUJERES (Continuación).

	CAUSA	TOTAL	Menos de 1 año	De 1 a 4 años	De 5 a 9 años	De 10 a 14 años	De 15 a 19 años	De 20 a 24 años	De 25 a 29 años	De 30 a 34 años
154	Tumor maligno del recto, de la porción rectosigmoide y del ano	24	-	-	-	-	-	-	-	-
155	Tumor maligno del hígado y de los conductos biliares intrahepáticos	27	-	-	-	-	-	-	-	-
156	Tumor maligno de la vesícula y de las vías biliares extrahepáticas	24	-	-	-	-	-	-	-	-
157	Tumor maligno del páncreas	35	-	-	-	-	-	1	-	-
158	Tumor maligno del peritoneo y del tejido retroperitoneal	1	-	-	-	-	-	-	-	-
159	Tumor maligno de otros sitios y de los mal definidos de los órganos digestivos y del peritoneo	7	-	-	-	-	-	-	-	1
160	Tumor maligno de las fosas nasales, del oído medio y de los senos paranasales	-	-	-	-	-	-	-	-	-
161	Tumor maligno de la laringe	-	-	-	-	-	-	-	-	-
162	Tumor maligno de la tráquea, de los bronquios y del pulmón	30	-	-	-	-	-	-	-	-
163	Tumor maligno de la pleura	1	-	-	-	-	-	-	-	-
164	Tumor maligno del timo, del corazón y del mediastino	-	-	-	-	-	-	-	-	-
165	Tumor maligno de otros sitios y de los mal definidos del aparato respiratorio y de los órganos intratorácicos	-	-	-	-	-	-	-	-	-
170	Tumor maligno de los huesos y de los cartílagos articulares	4	-	-	-	-	-	-	2	-
171	Tumor maligno del tejido conjuntivo y de otros tejidos blandos	5	-	-	-	-	-	-	-	-
172	Melanoma maligno de la piel	11	-	-	-	-	-	-	-	-
173	Otro tumor maligno de la piel	7	-	-	-	-	-	-	-	-
174	Tumor maligno de la mama de la mujer	153	-	-	-	-	-	-	-	2
175	Tumor maligno de la mama del hombre	-	-	-	-	-	-	-	-	-
179	Tumor maligno del útero, parte no especificada	17	-	-	-	-	-	-	-	-
180	Tumor maligno del cuello del útero	15	-	-	-	-	-	-	1	-
181	Tumor maligno de la placenta	-	-	-	-	-	-	-	-	-
182	Tumor maligno del cuerpo del útero	15	-	-	-	-	-	-	-	-
183	Tumor maligno del ovario y de otros anexos del útero	35	-	-	-	-	-	-	-	-
184	Tumor maligno de otros órganos genitales y de los no especificados de la mujer	10	-	-	-	-	-	-	-	-
185	Tumor maligno de la próstata	-	-	-	-	-	-	-	-	-
186	Tumor maligno del testículo	-	-	-	-	-	-	-	-	-
187	Tumor maligno del pene y de otros órganos genitales del hombre	-	-	-	-	-	-	-	-	-
188	Tumor maligno de la vejiga	15	-	-	-	-	-	-	-	-

I.6. DEFUNCIONES POR EDAD Y CAUSA DETALLADA (999 RÚBRICAS). MUJERES (Continuación).

	CAUSA	De 35 a 39 años	De 40 a 44 años	De 45 a 49 años	De 50 a 54 años	De 55 a 59 años	De 60 a 64 años	De 65 a 69 años	De 70 a 74 años	De 75 y más años
154	Tumor maligno del recto, de la porción rectosigmoide y del ano	-	-	-	-	1	2	2	1	18
155	Tumor maligno del hígado y de los conductos biliares intrahepáticos	-	-	-	-	-	4	3	6	14
156	Tumor maligno de la vesícula y de las vías biliares extrahepáticas	-	-	-	1	1	2	1	2	17
157	Tumor maligno del páncreas	-	-	-	2	5	3	6	8	10
158	Tumor maligno del peritoneo y del tejido retroperitoneal	-	-	-	-	-	-	1	-	-
159	Tumor maligno de otros sitios y de los mal definidos de los órganos digestivos y del peritoneo	-	-	-	-	1	1	2	1	1
160	Tumor maligno de las fosas nasales, del oído medio y de los senos paranasales	-	-	-	-	-	-	-	-	-
161	Tumor maligno de la laringe	-	-	-	-	-	-	-	-	-
162	Tumor maligno de la tráquea, de los bronquios y del pulmón	-	-	2	2	2	1	4	8	11
163	Tumor maligno de la pleura	-	-	-	-	1	-	-	-	-
164	Tumor maligno del timo, del corazón y del mediastino	-	-	-	-	-	-	-	-	-
165	Tumor maligno de otros sitios y de los mal definidos del aparato respiratorio y de los órganos intratorácicos	-	-	-	-	-	-	-	-	-
170	Tumor maligno de los huesos y de los cartílagos articulares	-	-	-	1	-	-	-	-	1
171	Tumor maligno del tejido conjuntivo y de otros tejidos blandos	-	1	-	1	-	1	1	1	-
172	Melanoma maligno de la piel	-	-	1	-	2	1	2	1	4
173	Otro tumor maligno de la piel	-	-	-	-	-	-	-	1	6
174	Tumor maligno de la mama de la mujer	7	7	11	4	19	18	21	24	40
175	Tumor maligno de la mama del hombre	-	-	-	-	-	-	-	-	-
179	Tumor maligno del útero, parte no especificada	-	1	2	2	2	1	2	3	4
180	Tumor maligno del cuello del útero	-	4	1	2	3	-	-	2	2
181	Tumor maligno de la placenta	-	-	-	-	-	-	-	-	-
182	Tumor maligno del cuerpo del útero	-	-	-	1	2	3	2	2	5
183	Tumor maligno del ovario y de otros anexos del útero	1	-	-	4	4	7	4	7	8
184	Tumor maligno de otros órganos genitales y de los no especificados de la mujer	-	-	-	-	-	2	-	-	8
185	Tumor maligno de la próstata	-	-	-	-	-	-	-	-	-
186	Tumor maligno del testículo	-	-	-	-	-	-	-	-	-
187	Tumor maligno del pene y de otros órganos genitales del hombre	-	-	-	-	-	-	-	-	-
188	Tumor maligno de la vejiga	-	-	-	1	-	-	1	1	12

I.6. DEFUNCIONES POR EDAD Y CAUSA DETALLADA (999 RÚBRICAS). MUJERES (Continuación).

	CAUSA	TOTAL	Menos de 1 año	De 1 a 4 años	De 5 a 9 años	De 10 a 14 años	De 15 a 19 años	De 20 a 24 años	De 25 a 29 años	De 30 a 34 años
189	Tumor maligno del riñón, de otros órganos urinarios y de los no especificados	5	-	-	-	-	-	-	-	-
190	Tumor maligno del ojo	-	-	-	-	-	-	-	-	-
191	Tumor maligno del encéfalo	14	-	-	-	-	-	-	-	-
192	Tumor maligno de otras partes y de las no especificadas del sistema nervioso	2	-	-	-	-	-	1	-	-
193	Tumor maligno de la glándula tiroides	4	-	-	-	-	-	-	-	-
194	Tumor maligno de otras glándulas endocrinas y de órganos similares	2	-	-	-	-	-	-	-	-
195	Tumor maligno de otros sitios y de los mal definidos	9	-	-	-	-	-	-	-	-
196	Tumor maligno secundario y el no especificado de los ganglios linfáticos	-	-	-	-	-	-	-	-	-
197	Tumor maligno secundario de los aparatos respiratorio y digestivo	-	-	-	-	-	-	-	-	-
198	Tumor maligno secundario de otros sitios especificados	-	-	-	-	-	-	-	-	-
199	Tumor maligno de sitio no especificado	48	-	-	-	-	-	-	-	-
200	Linfosarcoma y reticulosarcoma	-	-	-	-	-	-	-	-	-
201	Enfermedad de Hodgkin	2	-	-	-	-	-	-	-	-
202	Otro tumor maligno de los tejidos linfoide e histiocítico	29	-	-	-	-	-	-	-	-
203	Mieloma múltiple y neoplasias inmunoproliferativas	14	-	-	-	-	-	-	-	1
204	Leucemia linfoide	8	-	-	1	-	-	1	-	-
205	Leucemia mieloide	14	-	1	-	-	-	-	-	1
206	Leucemia monocítica	-	-	-	-	-	-	-	-	-
207	Otras leucemias especificadas	1	-	-	-	-	-	-	-	-
208	Leucemia de células de tipo no especificado	6	-	-	1	-	-	-	-	-
210	Tumor benigno del labio, de la cavidad bucal y de la faringe	-	-	-	-	-	-	-	-	-
211	Tumor benigno de otras partes del aparato digestivo	-	-	-	-	-	-	-	-	-
212	Tumor benigno de los órganos respiratorios e intratorácicos	-	-	-	-	-	-	-	-	-
213	Tumor benigno de hueso y de cartílago articular	-	-	-	-	-	-	-	-	-
214	Lipoma	-	-	-	-	-	-	-	-	-
215	Otro tumor benigno del tejido conjuntivo y de otros tejidos blandos	-	-	-	-	-	-	-	-	-
216	Tumor benigno de la piel	-	-	-	-	-	-	-	-	-
217	Tumor benigno de la mama	-	-	-	-	-	-	-	-	-
218	Leiomioma uterino	-	-	-	-	-	-	-	-	-
219	Otro tumor benigno del útero	-	-	-	-	-	-	-	-	-

I.6. DEFUNCIONES POR EDAD Y CAUSA DETALLADA (999 RÚBRICAS). MUJERES (Continuación).

	CAUSA	De 35 a 39 años	De 40 a 44 años	De 45 a 49 años	De 50 a 54 años	De 55 a 59 años	De 60 a 64 años	De 65 a 69 años	De 70 a 74 años	De 75 y más años
189	Tumor maligno del riñón, de otros órganos urinarios y de los no especificados	-	-	1	-	-	-	1	-	3
190	Tumor maligno del ojo	-	-	-	-	-	-	-	-	-
191	Tumor maligno del encéfalo	-	1	-	3	1	1	1	4	3
192	Tumor maligno de otras partes y de las no especificadas del sistema nervioso	-	-	-	1	-	-	-	-	-
193	Tumor maligno de la glándula tiroides	-	-	-	-	-	-	1	1	2
194	Tumor maligno de otras glándulas endocrinas y de órganos similares	-	-	-	-	-	1	-	-	1
195	Tumor maligno de otros sitios y de los mal definidos	-	-	1	-	-	1	-	2	5
196	Tumor maligno secundario y el no especificado de los ganglios linfáticos	-	-	-	-	-	-	-	-	-
197	Tumor maligno secundario de los aparatos respiratorio y digestivo	-	-	-	-	-	-	-	-	-
198	Tumor maligno secundario de otros sitios especificados	-	-	-	-	-	-	-	-	-
199	Tumor maligno de sitio no especificado	-	1	1	1	3	8	3	7	24
200	Linfosarcoma y reticulosarcoma	-	-	-	-	-	-	-	-	-
201	Enfermedad de Hodgkin	-	-	-	-	-	1	-	-	1
202	Otro tumor maligno de los tejidos linfoide e histiocítico	1	-	2	1	-	1	6	2	16
203	Mieloma múltiple y neoplasias inmunoproliferativas	-	-	-	-	-	2	-	4	7
204	Leucemia linfoide	-	-	-	-	-	1	-	1	4
205	Leucemia mieloide	-	-	-	-	-	1	1	4	6
206	Leucemia monocítica	-	-	-	-	-	-	-	-	-
207	Otras leucemias especificadas	-	-	-	-	-	-	-	1	-
208	Leucemia de células de tipo no especificado	-	-	-	-	1	-	-	1	3
210	Tumor benigno del labio, de la cavidad bucal y de la faringe	-	-	-	-	-	-	-	-	-
211	Tumor benigno de otras partes del aparato digestivo	-	-	-	-	-	-	-	-	-
212	Tumor benigno de los órganos respiratorios e intratorácicos	-	-	-	-	-	-	-	-	-
213	Tumor benigno de hueso y de cartílago articular	-	-	-	-	-	-	-	-	-
214	Lipoma	-	-	-	-	-	-	-	-	-
215	Otro tumor benigno del tejido conjuntivo y de otros tejidos blandos	-	-	-	-	-	-	-	-	-
216	Tumor benigno de la piel	-	-	-	-	-	-	-	-	-
217	Tumor benigno de la mama	-	-	-	-	-	-	-	-	-
218	Leiomioma uterino	-	-	-	-	-	-	-	-	-
219	Otro tumor benigno del útero	-	-	-	-	-	-	-	-	-

I.6. DEFUNCIONES POR EDAD Y CAUSA DETALLADA (999 RÚBRICAS). MUJERES (Continuación).

	CAUSA	TOTAL	Menos de 1 año	De 1 a 4 años	De 5 a 9 años	De 10 a 14 años	De 15 a 19 años	De 20 a 24 años	De 25 a 29 años	De 30 a 34 años
220	Tumor benigno del ovario	-	-	-	-	-	-	-	-	-
221	Tumor benigno de otros órganos genitales de la mujer	-	-	-	-	-	-	-	-	-
222	Tumor benigno de los órganos genitales del hombre	-	-	-	-	-	-	-	-	-
223	Tumor benigno del riñón y de otros órganos urinarios	-	-	-	-	-	-	-	-	-
224	Tumor benigno del ojo	-	-	-	-	-	-	-	-	-
225	Tumor benigno del encéfalo y de otras partes del sistema nervioso	2	-	-	-	-	-	-	-	-
226	Tumor benigno de la glándula tiroides	-	-	-	-	-	-	-	-	-
227	Tumor benigno de otras gándulas endocrinas y de órganos similares	2	-	-	-	-	-	-	-	-
228	Hemangioma y linfangioma, de cualquier sitio	1	-	-	-	-	-	-	-	-
229	Tumor benigno de otro sitio y de los no especificados	-	-	-	-	-	-	-	-	-
230	Carcinoma in situ de órganos digestivos	-	-	-	-	-	-	-	-	-
231	Carcinoma in situ del aparato respiratorio	-	-	-	-	-	-	-	-	-
232	Carcinoma in situ de la piel	-	-	-	-	-	-	-	-	-
233	Carcinoma in situ de la mama y del aparato genitourinario	-	-	-	-	-	-	-	-	-
234	Carcinoma in situ de otros sitios y de los no especificados	-	-	-	-	-	-	-	-	-
235	Tumor de evolución incierta de los aparatos digestivo y respiratorio	1	-	-	-	-	-	-	-	-
236	Tumor de evolución incierta de los órganos genitourinarios	-	-	-	-	-	-	-	-	-
237	Tumor de evolución incierta de las glándulas endocrinas y del sistema nervioso	1	-	-	-	-	-	-	-	1
238	Tumor de evolución incierta de los otros sitios y tejidos de los no especificados	1	-	-	-	-	-	-	-	-
239	Tumor de naturaleza no especificada	22	-	1	-	-	-	-	-	-
240	Bocio simple y el no especificado	-	-	-	-	-	-	-	-	-
241	Bocio nodular no tóxico	-	-	-	-	-	-	-	-	-
242	Tirotoxicosis con o sin bocio	1	-	-	-	-	-	-	-	-
243	Hipotiroidismo congénito	-	-	-	-	-	-	-	-	-
244	Hipotiroidismo adquirido	3	-	-	-	-	-	-	-	-
245	Tiroiditis	-	-	-	-	-	-	-	-	-
246	Otros trastornos de la glándula tiroides	-	-	-	-	-	-	-	-	-
250	Diabetes mellitus	175	-	-	-	-	-	-	1	-
251	Otros trastornos de la secreción interna del páncreas	-	-	-	-	-	-	-	-	-
252	Trastornos de las glándulas paratiroides	-	-	-	-	-	-	-	-	-

I.6. DEFUNCIONES POR EDAD Y CAUSA DETALLADA (999 RÚBRICAS). MUJERES (Continuación).

	CAUSA	De 35 a 39 años	De 40 a 44 años	De 45 a 49 años	De 50 a 54 años	De 55 a 59 años	De 60 a 64 años	De 65 a 69 años	De 70 a 74 años	De 75 y más años
220	Tumor benigno del ovario	-	-	-	-	-	-	-	-	-
221	Tumor benigno de otros órganos genitales de la mujer	-	-	-	-	-	-	-	-	-
222	Tumor benigno de los órganos genitales del hombre	-	-	-	-	-	-	-	-	-
223	Tumor benigno del riñón y de otros órganos urinarios	-	-	-	-	-	-	-	-	-
224	Tumor benigno del ojo	-	-	-	-	-	-	-	-	-
225	Tumor benigno del encéfalo y de otras partes del sistema nervioso	-	-	-	-	-	1	-	1	-
226	Tumor benigno de la glándula tiroides	-	-	-	-	-	-	-	-	-
227	Tumor benigno de otras gándulas endocrinas y de órganos similares	-	-	-	-	1	1	-	-	-
228	Hemangioma y linfangioma, de cualquier sitio	-	-	-	-	-	-	-	-	1
229	Tumor benigno de otro sitio y de los no especificados	-	-	-	-	-	-	-	-	-
230	Carcinoma in situ de órganos digestivos	-	-	-	-	-	-	-	-	-
231	Carcinoma in situ del aparato respiratorio	-	-	-	-	-	-	-	-	-
232	Carcinoma in situ de la piel	-	-	-	-	-	-	-	-	-
233	Carcinoma in situ de la mama y del aparato genitourinario	-	-	-	-	-	-	-	-	-
234	Carcinoma in situ de otros sitios y de los no especificados	-	-	-	-	-	-	-	-	-
235	Tumor de evolución incierta de los aparatos digestivo y respiratorio	-	-	-	-	-	-	-	-	1
236	Tumor de evolución incierta de los órganos genitourinarios	-	-	-	-	-	-	-	-	-
237	Tumor de evolución incierta de las glándulas endocrinas y del sistema nervioso	-	-	-	-	-	-	-	-	-
238	Tumor de evolución incierta de los otros sitios y tejidos de los no especificados	-	-	-	-	-	-	-	-	1
239	Tumor de naturaleza no especificada	-	-	1	-	1	3	-	4	12
240	Bocio simple y el no especificado	-	-	-	-	-	-	-	-	-
241	Bocio nodular no tóxico	-	-	-	-	-	-	-	-	-
242	Tirotoxicosis con o sin bocio	-	-	-	-	-	-	-	-	1
243	Hipotiroidismo congénito	-	-	-	-	-	-	-	-	-
244	Hipotiroidismo adquirido	-	-	-	-	-	-	-	1	2
245	Tiroiditis	-	-	-	-	-	-	-	-	-
246	Otros trastornos de la glándula tiroides	-	-	-	-	-	-	-	-	-
250	Diabetes mellitus	-	-	-	-	5	10	12	31	116
251	Otros trastornos de la secreción interna del páncreas	-	-	-	-	-	-	-	-	-
252	Trastornos de las glándulas paratiroides	-	-	-	-	-	-	-	-	-

I.6. DEFUNCIONES POR EDAD Y CAUSA DETALLADA (999 RÚBRICAS). MUJERES (Continuación).

	CAUSA	TOTAL	Menos de 1 año	De 1 a 4 años	De 5 a 9 años	De 10 a 14 años	De 15 a 19 años	De 20 a 24 años	De 25 a 29 años	De 30 a 34 años
253	Trastornos de la hipófisis y de la regulación hipotalámica	-	-	-	-	-	-	-	-	-
254	Enfermedades del timo	-	-	-	-	-	-	-	-	-
255	Trastornos de las glándulas suprarrenales	-	-	-	-	-	-	-	-	-
256	Disfunción ovárica	-	-	-	-	-	-	-	-	-
257	Disfunción testicular	-	-	-	-	-	-	-	-	-
258	Disfunción poliglandular y trastornos relacionados	-	-	-	-	-	-	-	-	-
259	Otros trastornos endocrinos	1	-	-	-	-	-	-	-	-
260	Kwashiorkor	-	-	-	-	-	-	-	-	-
261	Marasmo nutricional	-	-	-	-	-	-	-	-	-
262	Otra desnutrición proteinocalórica grave	-	-	-	-	-	-	-	-	-
263	Otras formas de desnutrición proteinocalórica y las no especificadas	4	-	-	-	-	-	-	-	-
264	Deficiencia de vitamina A.	-	-	-	-	-	-	-	-	-
265	Estados de deficiencia de tiamina y de niacina	-	-	-	-	-	-	-	-	-
266	Deficiencia de componentes del complejo B	-	-	-	-	-	-	-	-	-
267	Deficiencia de ácido ascórbico	-	-	-	-	-	-	-	-	-
268	Deficiencia de vitamina D	-	-	-	-	-	-	-	-	-
269	Otras deficiencias nutricionales	-	-	-	-	-	-	-	-	-
270	Trastornos del transporte y del metabolismo de los aminoácidos	-	-	-	-	-	-	-	-	-
271	Trastornos del transporte y del metabolismo de los carbohidratos	-	-	-	-	-	-	-	-	-
272	Trastornos del metabolismo de los lípidos	2	-	1	-	-	-	-	-	-
273	Trastornos del metabolismo de las proteínas del plasma	1	-	-	-	-	-	-	-	-
274	Gota	-	-	-	-	-	-	-	-	-
275	Trastornos del metabolismo de los minerales	3	-	-	-	-	-	-	-	-
276	Trastornos de los líquidos, de los electrólitos y del equilibrio acidobásico	10	-	-	-	-	-	-	-	-
277	Otros trastornos del metabolismo y los no especificados	4	1	-	-	-	1	-	-	-
278	Obesidad y otras formas de hiperalimentación	7	-	-	-	-	-	-	-	-
279	Trastornos del mecanismo de la inmunidad	4	-	1	-	-	-	-	1	-
280	Anemias por deficiencia de hierro	1	-	-	-	-	-	-	-	-
281	Otras anemias por deficiencia	-	-	-	-	-	-	-	-	-
282	Anemias hemolíticas hereditarias	-	-	-	-	-	-	-	-	-
283	Anemias hemolíticas adquiridas	-	-	-	-	-	-	-	-	-

I.6. DEFUNCIONES POR EDAD Y CAUSA DETALLADA (999 RÚBRICAS). MUJERES (Continuación).

	CAUSA	De 35 a 39 años	De 40 a 44 años	De 45 a 49 años	De 50 a 54 años	De 55 a 59 años	De 60 a 64 años	De 65 a 69 años	De 70 a 74 años	De 75 y más años
253	Trastornos de la hipófisis y de la regulación hipotalámica	-	-	-	-	-	-	-	-	-
254	Enfermedades del timo	-	-	-	-	-	-	-	-	-
255	Trastornos de las glándulas suprarrenales	-	-	-	-	-	-	-	-	-
256	Disfunción ovárica	-	-	-	-	-	-	-	-	-
257	Disfunción testicular	-	-	-	-	-	-	-	-	-
258	Disfunción poliglandular y trastornos relacionados	-	-	-	-	-	-	-	-	-
259	Otros trastornos endocrinos	-	1	-	-	-	-	-	-	-
260	Kwashiorkor	-	-	-	-	-	-	-	-	-
261	Marasmo nutricional	-	-	-	-	-	-	-	-	-
262	Otra desnutrición proteinocalórica grave	-	-	-	-	-	-	-	-	-
263	Otras formas de desnutrición proteinocalórica y las no especificadas	-	-	-	-	-	-	-	-	4
264	Deficiencia de vitamina A.	-	-	-	-	-	-	-	-	-
265	Estados de deficiencia de tiamina y de niacina	-	-	-	-	-	-	-	-	-
266	Deficiencia de componentes del complejo B	-	-	-	-	-	-	-	-	-
267	Deficiencia de ácido ascórbico	-	-	-	-	-	-	-	-	-
268	Deficiencia de vitamina D	-	-	-	-	-	-	-	-	-
269	Otras deficiencias nutricionales	-	-	-	-	-	-	-	-	-
270	Trastornos del transporte y del metabolismo de los aminoácidos	-	-	-	-	-	-	-	-	-
271	Trastornos del transporte y del metabolismo de los carbohidratos	-	-	-	-	-	-	-	-	-
272	Trastornos del metabolismo de los lípidos	-	-	-	-	-	-	-	-	1
273	Trastornos del metabolismo de las proteínas del plasma	-	-	-	-	-	-	-	-	1
274	Gota	-	-	-	-	-	-	-	-	-
275	Trastornos del metabolismo de los minerales	-	1	-	-	-	-	-	-	2
276	Trastornos de los líquidos, de los electrólitos y del equilibrio acidobásico	-	-	-	-	-	-	-	1	9
277	Otros trastornos del metabolismo y los no especificados	-	1	-	-	-	-	-	-	1
278	Obesidad y otras formas de hiperalimentación	-	-	-	2	-	1	-	-	4
279	Trastornos del mecanismo de la inmunidad	1	1	-	-	-	-	-	-	-
280	Anemias por deficiencia de hierro	-	-	-	-	-	-	-	-	1
281	Otras anemias por deficiencia	-	-	-	-	-	-	-	-	-
282	Anemias hemolíticas hereditarias	-	-	-	-	-	-	-	-	-
283	Anemias hemolíticas adquiridas	-	-	-	-	-	-	-	-	-

I.6. DEFUNCIONES POR EDAD Y CAUSA DETALLADA (999 RÚBRICAS). MUJERES (Continuación).

	CAUSA	TOTAL	Menos de 1 año	De 1 a 4 años	De 5 a 9 años	De 10 a 14 años	De 15 a 19 años	De 20 a 24 años	De 25 a 29 años	De 30 a 34 años
284	Anemia aplástica	3	-	-	-	-	-	-	-	-
285	Otras anemias y las no especificadas	9	-	-	-	-	-	-	-	-
286	Defectos de la coagulación	1	-	-	-	-	-	-	-	-
287	Púrpura	-	-	-	-	-	-	-	-	-
288	Enfermedades de los leucocitos	-	-	-	-	-	-	-	-	-
289	Otras enfermedades de la sangre y de los órganos hematopoyéticos	8	-	-	-	-	-	-	-	-
290	Psicosis orgánicas senil y presenil	172	-	-	-	-	-	-	-	-
291	Psicosis alcohólicas	-	-	-	-	-	-	-	-	-
292	Psicosis debidas a drogas	-	-	-	-	-	-	-	-	-
293	Psicosis orgánicas transitorias	-	-	-	-	-	-	-	-	-
294	Otras psicosis orgánicas (crónicas)	-	-	-	-	-	-	-	-	-
295	Psicosis esquizofrénica	-	-	-	-	-	-	-	-	-
296	Psicosis afectivas	-	-	-	-	-	-	-	-	-
297	Estados paranoides	-	-	-	-	-	-	-	-	-
298	Otras psicosis no orgánicas	-	-	-	-	-	-	-	-	-
299	Psicosis peculiares de la niñez	-	-	-	-	-	-	-	-	-
300	Trastornos neuróticos	-	-	-	-	-	-	-	-	-
301	Trastornos de la personalidad	-	-	-	-	-	-	-	-	-
302	Desviaciones y trastornos sexuales	-	-	-	-	-	-	-	-	-
303	Síndrome de dependencia del alcohol	1	-	-	-	-	-	-	-	1
304	Dependencia de las drogas	1	-	-	-	-	-	-	-	1
305	Abuso de drogas, sin dependencia	-	-	-	-	-	-	-	-	-
306	Alteraciones de las funciones corporales originadas por factores mentales	-	-	-	-	-	-	-	-	-
307	Síntomas o síndromes especiales no clasificados en otra parte	1	-	-	-	-	-	-	-	-
308	Reacción aguda ante gran tensión	-	-	-	-	-	-	-	-	-
309	Reacción de adaptación	-	-	-	-	-	-	-	-	-
310	Trastornos mentales específicos no psicóticos consecutivos a lesión orgánica del encéfalo	-	-	-	-	-	-	-	-	-
311	Trastorno depresivo no clasificado en otra parte	2	-	-	-	-	-	-	-	-
312	Perturbación de la conducta no clasificada en otra parte	-	-	-	-	-	-	-	-	-
313	Perturbación de las emociones peculiares de la niñez y de la adolescencia	-	-	-	-	-	-	-	-	-
314	Síndrome hipercinético de la niñez	-	-	-	-	-	-	-	-	-
315	Retardo selectivo del desarrollo	-	-	-	-	-	-	-	-	-
316	Factores psíquicos asociados con enfermedades clasificadas en otra parte	-	-	-	-	-	-	-	-	-

I.6. DEFUNCIONES POR EDAD Y CAUSA DETALLADA (999 RÚBRICAS). MUJERES (Continuación).

	CAUSA	De 35 a 39 años	De 40 a 44 años	De 45 a 49 años	De 50 a 54 años	De 55 a 59 años	De 60 a 64 años	De 65 a 69 años	De 70 a 74 años	De 75 y más años
284	Anemia aplástica	-	-	-	-	-	-	-	1	2
285	Otras anemias y las no especificadas	-	-	-	-	-	-	-	-	9
286	Defectos de la coagulación	-	-	-	-	-	-	-	-	1
287	Púrpura	-	-	-	-	-	-	-	-	-
288	Enfermedades de los leucocitos	-	-	-	-	-	-	-	-	-
289	Otras enfermedades de la sangre y de los órganos hematopoyéticos	-	-	-	-	1	-	1	-	6
290	Psicosis orgánicas senil y presenil	-	-	-	-	-	-	2	8	162
291	Psicosis alcohólicas	-	-	-	-	-	-	-	-	-
292	Psicosis debidas a drogas	-	-	-	-	-	-	-	-	-
293	Psicosis orgánicas transitorias	-	-	-	-	-	-	-	-	-
294	Otras psicosis orgánicas (crónicas)	-	-	-	-	-	-	-	-	-
295	Psicosis esquizofrénica	-	-	-	-	-	-	-	-	-
296	Psicosis afectivas	-	-	-	-	-	-	-	-	-
297	Estados paranoides	-	-	-	-	-	-	-	-	-
298	Otras psicosis no orgánicas	-	-	-	-	-	-	-	-	-
299	Psicosis peculiares de la niñez	-	-	-	-	-	-	-	-	-
300	Trastornos neuróticos	-	-	-	-	-	-	-	-	-
301	Trastornos de la personalidad	-	-	-	-	-	-	-	-	-
302	Desviaciones y trastornos sexuales	-	-	-	-	-	-	-	-	-
303	Síndrome de dependencia del alcohol	-	-	-	-	-	-	-	-	-
304	Dependencia de las drogas	-	-	-	-	-	-	-	-	-
305	Abuso de drogas, sin dependencia	-	-	-	-	-	-	-	-	-
306	Alteraciones de las funciones corporales originadas por factores mentales	-	-	-	-	-	-	-	-	-
307	Síntomas o síndromes especiales no clasificados en otra parte	-	1	-	-	-	-	-	-	-
308	Reacción aguda ante gran tensión	-	-	-	-	-	-	-	-	-
309	Reacción de adaptación	-	-	-	-	-	-	-	-	-
310	Trastornos mentales específicos no psicóticos consecutivos a lesión orgánica del encéfalo	-	-	-	-	-	-	-	-	-
311	Trastorno depresivo no clasificado en otra parte	-	-	-	-	1	-	1	-	-
312	Perturbación de la conducta no clasificada en otra parte	-	-	-	-	-	-	-	-	-
313	Perturbación de las emociones peculiares de la niñez y de la adolescencia	-	-	-	-	-	-	-	-	-
314	Síndrome hipercinético de la niñez	-	-	-	-	-	-	-	-	-
315	Retardo selectivo del desarrollo	-	-	-	-	-	-	-	-	-
316	Factores psíquicos asociados con enfermedades clasificadas en otra parte	-	-	-	-	-	-	-	-	-

I.6. DEFUNCIONES POR EDAD Y CAUSA DETALLADA (999 RÚBRICAS). MUJERES (Continuación).

	CAUSA	TOTAL	Menos de 1 año	De 1 a 4 años	De 5 a 9 años	De 10 a 14 años	De 15 a 19 años	De 20 a 24 años	De 25 a 29 años	De 30 a 34 años
317	Retraso mental discreto	1	-	-	-	-	-	-	-	-
318	Retraso mental de otro grado especificado	-	-	-	-	-	-	-	-	-
319	Retraso mental de grado no especificado	3	-	-	-	-	-	-	-	-
320	Meningitis bacteriana	2	-	1	-	-	-	-	-	1
321	Meningitis debidas a otros organismos	-	-	-	-	-	-	-	-	-
322	Meningitis de causa no especificada	-	-	-	-	-	-	-	-	-
323	Encefalitis, mielitis y encefalomielitis	1	-	-	-	-	-	-	-	-
324	Abscesos intracraneal e intrarraquídeo	-	-	-	-	-	-	-	-	-
325	Flebitis y tromboflebitis de los senos venosos intracraneales	-	-	-	-	-	-	-	-	-
326	Efectos tardíos de absceso o de infección piógena intracraneales	-	-	-	-	-	-	-	-	-
330	Degeneración cerebral generalmente manifiesta en la infancia	1	-	1	-	-	-	-	-	-
331	Otra degeneración cerebral	41	-	-	-	-	-	-	-	-
332	Enfermedad de Parkinson	22	-	-	-	-	-	-	-	-
333	Otras enfermedades extrapiramidales y otros trastornos con movimientos anormales	2	-	-	-	-	-	-	-	-
334	Enfermedad médulo cerebelosa	1	-	-	-	-	-	-	-	-
335	Enfermedad de las células del cuerpo anterior	7	-	-	-	-	-	-	-	-
336	Otra enfermedad de la médula espinal	-	-	-	-	-	-	-	-	-
337	Trastornos del sistema nervioso autónomo	-	-	-	-	-	-	-	-	-
340	Esclerosis en placas	3	-	-	-	-	-	-	-	-
341	Otras enfermedades desmielinizantes del sistema nervioso central	-	-	-	-	-	-	-	-	-
342	Hemiplejía	2	-	-	-	-	-	-	-	-
343	Parálisis cerebral infantil	-	-	-	-	-	-	-	-	-
344	Otros síndromes paralíticos	2	-	-	-	-	-	-	-	-
345	Epilepsia	4	-	-	-	-	-	-	-	-
346	Jaqueca	-	-	-	-	-	-	-	-	-
347	Cataplexia y narcolepsia	-	-	-	-	-	-	-	-	-
348	Otras afecciones del encéfalo	4	-	-	-	-	-	-	-	-
349	Otros trastornos y los no especificados del sistema nervioso	-	-	-	-	-	-	-	-	-
350	Trastornos del nervio trigémino	-	-	-	-	-	-	-	-	-
351	Trastornos del nervio facial	-	-	-	-	-	-	-	-	-
352	Trastornos de otro nervio craneal	-	-	-	-	-	-	-	-	-
353	Trastornos de las raíces y los plexos nerviosos	-	-	-	-	-	-	-	-	-
354	Mononeuritis del miembro superior y mononeuritis múltiple	-	-	-	-	-	-	-	-	-

I.6. DEFUNCIONES POR EDAD Y CAUSA DETALLADA (999 RÚBRICAS). MUJERES (Continuación).

	CAUSA	De 35 a 39 años	De 40 a 44 años	De 45 a 49 años	De 50 a 54 años	De 55 a 59 años	De 60 a 64 años	De 65 a 69 años	De 70 a 74 años	De 75 y más años
317	Retraso mental discreto	-	-	1	-	-	-	-	-	-
318	Retraso mental de otro grado especificado	-	-	-	-	-	-	-	-	-
319	Retraso mental de grado no especificado	-	1	1	-	-	1	-	-	-
320	Meningitis bacteriana	-	-	-	-	-	-	-	-	-
321	Meningitis debidas a otros organismos	-	-	-	-	-	-	-	-	-
322	Meningitis de causa no especificada	-	-	-	-	-	-	-	-	-
323	Encefalitis, mielitis y encefalomielitis	-	-	-	-	-	-	-	1	-
324	Abscesos intracraneal e intrarraquídeo	-	-	-	-	-	-	-	-	-
325	Flebitis y tromboflebitis de los senos venosos intracraneales	-	-	-	-	-	-	-	-	-
326	Efectos tardíos de absceso o de infección piógena intracraneales	-	-	-	-	-	-	-	-	-
330	Degeneración cerebral generalmente manifiesta en la infancia	-	-	-	-	-	-	-	-	-
331	Otra degeneración cerebral	-	-	-	-	-	1	1	6	33
332	Enfermedad de Parkinson	-	-	-	-	1	2	2	1	16
333	Otras enfermedades extrapiramidales y otros trastornos con movimientos anormales	-	-	-	-	-	-	1	-	1
334	Enfermedad médulo cerebelosa	-	-	-	-	-	1	-	-	-
335	Enfermedad de las células del cuerpo anterior	-	-	1	-	-	-	2	-	4
336	Otra enfermedad de la médula espinal	-	-	-	-	-	-	-	-	-
337	Trastornos del sistema nervioso autónomo	-	-	-	-	-	-	-	-	-
340	Esclerosis en placas	-	1	-	2	-	-	-	-	-
341	Otras enfermedades desmielinizantes del sistema nervioso central	-	-	-	-	-	-	-	-	-
342	Hemiplejía	-	-	-	-	-	-	-	1	1
343	Parálisis cerebral infantil	-	-	-	-	-	-	-	-	-
344	Otros síndromes paralíticos	-	-	-	-	-	-	-	-	2
345	Epilepsia	-	-	-	-	1	-	-	-	3
346	Jaqueca	-	-	-	-	-	-	-	-	-
347	Cataplexia y narcolepsia	-	-	-	-	-	-	-	-	-
348	Otras afecciones del encéfalo	-	-	-	-	-	-	1	1	2
349	Otros trastornos y los no especificados del sistema nervioso	-	-	-	-	-	-	-	-	-
350	Trastornos del nervio trigémino	-	-	-	-	-	-	-	-	-
351	Trastornos del nervio facial	-	-	-	-	-	-	-	-	-
352	Trastornos de otro nervio craneal	-	-	-	-	-	-	-	-	-
353	Trastornos de las raíces y los plexos nerviosos	-	-	-	-	-	-	-	-	-
354	Mononeuritis del miembro superior y mononeuritis múltiple	-	-	-	-	-	-	-	-	-

I.6. DEFUNCIONES POR EDAD Y CAUSA DETALLADA (999 RÚBRICAS). MUJERES (Continuación).

	CAUSA	TOTAL	Menos de 1 año	De 1 a 4 años	De 5 a 9 años	De 10 a 14 años	De 15 a 19 años	De 20 a 24 años	De 25 a 29 años	De 30 a 34 años
355	Mononeuritis del miembro inferior	-	-	-	-	-	-	-	-	-
356	Neuropatía periférica idiopática y hereditaria	-	-	-	-	-	-	-	-	-
357	Neuropatía inflamatoria y tóxica	1	-	-	-	-	-	-	-	-
358	Trastornos mioneurales	-	-	-	-	-	-	-	-	-
359	Distrofias musculares y otras miopatías	1	-	1	-	-	-	-	-	-
360	Trastornos del globo ocular	1	-	-	-	-	-	-	-	-
361	Desprendimiento y defectos de la retina	-	-	-	-	-	-	-	-	-
362	Otros trastornos de la retina	-	-	-	-	-	-	-	-	-
363	Inflamación y cicatrices coriorretinianas y otros trastornos de la coroides	-	-	-	-	-	-	-	-	-
364	Trastornos del iris y del cuerpo ciliar	-	-	-	-	-	-	-	-	-
365	Glaucoma	-	-	-	-	-	-	-	-	-
366	Catarata	-	-	-	-	-	-	-	-	-
367	Trastornos de la refracción y de la acomodación	-	-	-	-	-	-	-	-	-
368	Alteraciones de la visión	-	-	-	-	-	-	-	-	-
369	Ceguera y disminución de la agudeza visual	-	-	-	-	-	-	-	-	-
370	Queratitis	-	-	-	-	-	-	-	-	-
371	Opacidad y otros trastornos de la córnea	-	-	-	-	-	-	-	-	-
372	Trastornos de la conjuntiva	-	-	-	-	-	-	-	-	-
373	Inflamación del párpado	-	-	-	-	-	-	-	-	-
374	Otros trastornos de los párpados	-	-	-	-	-	-	-	-	-
375	Trastornos del aparato lagrimal	-	-	-	-	-	-	-	-	-
376	Trastornos de la órbita	-	-	-	-	-	-	-	-	-
377	Trastornos del nervio y de las vías ópticas	-	-	-	-	-	-	-	-	-
378	Estrabismo y otros trastornos de la movilidad binocular	-	-	-	-	-	-	-	-	-
379	Otros trastornos del ojo	-	-	-	-	-	-	-	-	-
380	Trastornos del oído externo	-	-	-	-	-	-	-	-	-
381	Otitis media aguda no supurativa y trastornos de la trompa de Eustaquio	-	-	-	-	-	-	-	-	-
382	Otitis media supurativa y la no especificada	-	-	-	-	-	-	-	-	-
383	Mastoiditis y afecciones relacionadas	-	-	-	-	-	-	-	-	-
384	Otros trastornos de la membrana de tímpano	-	-	-	-	-	-	-	-	-
385	Otros trastornos del oído medio y de la mastoides	-	-	-	-	-	-	-	-	-
386	Síndrome vertiginoso y otros trastornos del sistema vestibular	-	-	-	-	-	-	-	-	-
387	Otosclerosis	-	-	-	-	-	-	-	-	-

I.6. DEFUNCIONES POR EDAD Y CAUSA DETALLADA (999 RÚBRICAS). MUJERES (Continuación).

	CAUSA	De 35 a 39 años	De 40 a 44 años	De 45 a 49 años	De 50 a 54 años	De 55 a 59 años	De 60 a 64 años	De 65 a 69 años	De 70 a 74 años	De 75 y más años
355	Mononeuritis del miembro inferior	-	-	-	-	-	-	-	-	-
356	Neuropatía periférica idiopática y hereditaria	-	-	-	-	-	-	-	-	-
357	Neuropatía inflamatoria y tóxica	-	-	-	-	-	-	-	-	1
358	Trastornos mioneurales	-	-	-	-	-	-	-	-	-
359	Distrofias musculares y otras miopatías	-	-	-	-	-	-	-	-	-
360	Trastornos del globo ocular	-	-	-	-	-	-	-	-	1
361	Desprendimiento y defectos de la retina	-	-	-	-	-	-	-	-	-
362	Otros trastornos de la retina	-	-	-	-	-	-	-	-	-
363	Inflamación y cicatrices coriorretinianas y otros trastornos de la coroides	-	-	-	-	-	-	-	-	-
364	Trastornos del iris y del cuerpo ciliar	-	-	-	-	-	-	-	-	-
365	Glaucoma	-	-	-	-	-	-	-	-	-
366	Catarata	-	-	-	-	-	-	-	-	-
367	Trastornos de la refracción y de la acomodación	-	-	-	-	-	-	-	-	-
368	Alteraciones de la visión	-	-	-	-	-	-	-	-	-
369	Ceguera y disminución de la agudeza visual	-	-	-	-	-	-	-	-	-
370	Queratitis	-	-	-	-	-	-	-	-	-
371	Opacidad y otros trastornos de la córnea	-	-	-	-	-	-	-	-	-
372	Trastornos de la conjuntiva	-	-	-	-	-	-	-	-	-
373	Inflamación del párpado	-	-	-	-	-	-	-	-	-
374	Otros trastornos de los párpados	-	-	-	-	-	-	-	-	-
375	Trastornos del aparato lagrimal	-	-	-	-	-	-	-	-	-
376	Trastornos de la órbita	-	-	-	-	-	-	-	-	-
377	Trastornos del nervio y de las vías ópticas	-	-	-	-	-	-	-	-	-
378	Estrabismo y otros trastornos de la movilidad binocular	-	-	-	-	-	-	-	-	-
379	Otros trastornos del ojo	-	-	-	-	-	-	-	-	-
380	Trastornos del oído externo	-	-	-	-	-	-	-	-	-
381	Otitis media aguda no supurativa y trastornos de la trompa de Eustaquio	-	-	-	-	-	-	-	-	-
382	Otitis media supurativa y la no especificada	-	-	-	-	-	-	-	-	-
383	Mastoiditis y afecciones relacionadas	-	-	-	-	-	-	-	-	-
384	Otros trastornos de la membrana de tímpano	-	-	-	-	-	-	-	-	-
385	Otros trastornos del oído medio y de la mastoides	-	-	-	-	-	-	-	-	-
386	Síndrome vertiginoso y otros trastornos del sistema vestibular	-	-	-	-	-	-	-	-	-
387	Otosclerosis	-	-	-	-	-	-	-	-	-

I.6. DEFUNCIONES POR EDAD Y CAUSA DETALLADA (999 RÚBRICAS). MUJERES (Continuación).

	CAUSA	TOTAL	Menos de 1 año	De 1 a 4 años	De 5 a 9 años	De 10 a 14 años	De 15 a 19 años	De 20 a 24 años	De 25 a 29 años	De 30 a 34 años
388	Otros trastornos del oído	-	-	-	-	-	-	-	-	-
389	Sordera	-	-	-	-	-	-	-	-	-
390	Fiebre reumática sin mención de complicación cardíaca	-	-	-	-	-	-	-	-	-
391	Fiebre reumática con complicación cardíaca	-	-	-	-	-	-	-	-	-
392	Corea reumática	-	-	-	-	-	-	-	-	-
393	Pericarditis reumática crónica	-	-	-	-	-	-	-	-	-
394	Enfermedades de la válvula mitral	17	-	-	-	-	-	-	-	-
395	Enfermedades de la válvula aórtica	1	-	-	-	-	-	-	-	-
396	Enfermedades de la válvula mitral y aórtica	15	-	-	-	-	-	-	-	-
397	Enfermedades de otras estructuras del endocardio	-	-	-	-	-	-	-	-	-
398	Otras enfermedades reumáticas del corazón	-	-	-	-	-	-	-	-	-
401	Hipertensión esencial	38	-	-	-	-	-	-	-	1
402	Enfermedad cardíaca hipertensiva	41	-	-	-	-	-	-	-	-
403	Enfermedad renal hipertensiva	13	-	-	-	-	-	-	-	-
404	Enfermedad cardiorrenal hipertensiva	16	-	-	-	-	-	-	-	-
405	Hipertensión secundaria	-	-	-	-	-	-	-	-	-
410	Infarto agudo de miocardio	273	-	-	-	-	-	-	-	-
411	Otras formas agudas y subagudas de la enfermedad isquémica de corazón	4	-	-	-	-	-	-	-	-
412	Infarto antiguo del miocardio	2	-	-	-	-	-	-	-	-
413	Angina de pecho	15	-	-	-	-	-	-	-	-
414	Otras formas de la enfermedad isquémica crónica del corazón	150	-	-	-	-	-	-	-	-
415	Enfermedad cardiopulmonar aguda	26	-	-	-	-	-	-	-	-
416	Enfermedad cardiopulmonar crónica	7	-	-	-	-	-	-	-	-
417	Otra enfermedad de la circulación pulmonar	-	-	-	-	-	-	-	-	-
420	Pericarditis aguda	-	-	-	-	-	-	-	-	-
421	Endocarditis aguda y subaguda	-	-	-	-	-	-	-	-	-
422	Miocarditis aguda	-	-	-	-	-	-	-	-	-
423	Otras enfermedades del pericardio	2	-	-	-	-	-	-	-	-
424	Otras enfermedades del endocardio	34	-	-	-	-	-	-	-	-
425	Cardiomiopatía	15	-	-	-	-	-	-	-	-
426	Trastornos de la conducción	9	-	-	-	-	-	-	-	-
427	Disritmia cardíaca	70	-	-	-	-	-	-	-	-
428	Insuficiencia cardíaca	330	-	-	-	-	-	-	1	-
429	Descripciones y complicaciones mal definidas de las enfermedades del corazón	24	-	-	-	-	-	-	-	-

I.6. DEFUNCIONES POR EDAD Y CAUSA DETALLADA (999 RÚBRICAS). MUJERES (Continuación).

	CAUSA	De 35 a 39 años	De 40 a 44 años	De 45 a 49 años	De 50 a 54 años	De 55 a 59 años	De 60 a 64 años	De 65 a 69 años	De 70 a 74 años	De 75 y más años
388	Otros trastornos del oído	-	-	-	-	-	-	-	-	-
389	Sordera	-	-	-	-	-	-	-	-	-
390	Fiebre reumática sin mención de complicación cardíaca	-	-	-	-	-	-	-	-	-
391	Fiebre reumática con complicación cardíaca	-	-	-	-	-	-	-	-	-
392	Corea reumática	-	-	-	-	-	-	-	-	-
393	Pericarditis reumática crónica	-	-	-	-	-	-	-	-	-
394	Enfermedades de la válvula mitral	-	-	1	1	2	1	4	2	6
395	Enfermedades de la válvula aórtica	-	-	-	-	-	-	-	-	1
396	Enfermedades de la válvula mitral y aórtica	-	-	-	-	-	3	3	4	5
397	Enfermedades de otras estructuras del endocardio	-	-	-	-	-	-	-	-	-
398	Otras enfermedades reumáticas del corazón	-	-	-	-	-	-	-	-	-
401	Hipertensión esencial	-	-	-	-	1	-	-	5	31
402	Enfermedad cardíaca hipertensiva	-	-	-	-	-	2	-	9	30
403	Enfermedad renal hipertensiva	-	-	-	-	-	-	-	1	12
404	Enfermedad cardiorrenal hipertensiva	-	-	-	-	-	-	2	-	14
405	Hipertensión secundaria	-	-	-	-	-	-	-	-	-
410	Infarto agudo de miocardio	1	-	1	5	3	7	23	41	192
411	Otras formas agudas y subagudas de la enfermedad isquémica de corazón	-	-	-	-	-	-	1	1	2
412	Infarto antiguo del miocardio	-	-	-	-	-	-	-	-	2
413	Angina de pecho	-	-	-	-	-	2	1	3	9
414	Otras formas de la enfermedad isquémica crónica del corazón	-	-	-	2	-	3	5	16	124
415	Enfermedad cardiopulmonar aguda	-	-	1	1	-	2	1	5	16
416	Enfermedad cardiopulmonar crónica	1	1	-	-	-	-	-	-	5
417	Otra enfermedad de la circulación pulmonar	-	-	-	-	-	-	-	-	-
420	Pericarditis aguda	-	-	-	-	-	-	-	-	-
421	Endocarditis aguda y subaguda	-	-	-	-	-	-	-	-	-
422	Miocarditis aguda	-	-	-	-	-	-	-	-	-
423	Otras enfermedades del pericardio	-	-	-	-	-	-	1	1	-
424	Otras enfermedades del endocardio	-	-	-	1	-	3	4	4	22
425	Cardiomiopatía	-	-	-	-	-	1	2	3	9
426	Trastornos de la conducción	-	-	-	-	-	-	-	-	9
427	Disritmia cardíaca	-	-	-	-	-	2	1	3	64
428	Insuficiencia cardíaca	-	-	-	-	-	3	6	16	304
429	Descripciones y complicaciones mal definidas de las enfermedades del corazón	-	-	-	-	1	1	3	-	19

I.6. DEFUNCIONES POR EDAD Y CAUSA DETALLADA (999 RÚBRICAS). MUJERES (Continuación).

	CAUSA	TOTAL	Menos de 1 año	De 1 a 4 años	De 5 a 9 años	De 10 a 14 años	De 15 a 19 años	De 20 a 24 años	De 25 a 29 años	De 30 a 34 años
430	Hemorragia subaracnoidea	13	-	-	-	-	-	-	-	-
431	Hemorragia intracerebral	58	-	-	-	-	1	-	1	-
432	Otra hemorragia intracraneal y la no especificada	5	-	-	-	-	-	-	-	-
433	Oclusión y estenosis de las arterias precerebrales	4	-	-	-	-	-	-	-	-
434	Oclusión de las arterias cerebrales	97	-	-	-	-	-	-	-	-
435	Isquemia cerebral transitoria	-	-	-	-	-	-	-	-	-
436	Enfermedad cerebrovascular aguda pero mal definida	444	-	-	-	-	-	-	-	-
437	Otras enfermedades cerebrovasculares y la mal definida	26	-	-	-	-	-	-	-	-
438	Efectos tardíos de enfermedad cerebrovascular	6	-	-	-	-	-	-	-	-
440	Arterosclerosis	47	-	-	-	-	-	-	-	-
441	Aneurisma aórtico	4	-	-	-	-	-	-	-	-
442	Otros aneurismas	1	-	-	-	-	-	-	-	-
443	Otra enfermedad vascular periférica	8	-	-	-	-	-	-	-	-
444	Embolia y trombosis arteriales	5	-	-	-	-	-	-	-	-
446	Poliarteritis nudosa y afecciones afines	3	-	-	-	-	-	-	-	-
447	Otros trastornos arteriales o arteriolares	2	-	-	-	-	-	-	-	-
448	Enfermedades de los vasos capilares	-	-	-	-	-	-	-	-	-
451	Flebitis y tromboflebitis	2	-	-	-	-	-	-	-	-
452	Trombosis de la vena porta	-	-	-	-	-	-	-	-	-
453	Otras embolias y trombosis venosas	2	-	-	-	-	-	-	-	-
454	Várices de los miembros inferiores	-	-	-	-	-	-	-	-	-
455	Hemorroides	-	-	-	-	-	-	-	-	-
456	Varices de otros sitios	-	-	-	-	-	-	-	-	-
457	Trastornos no infecciosos de los vasos linfáticos	-	-	-	-	-	-	-	-	-
458	Hipotensión	-	-	-	-	-	-	-	-	-
459	Otros trastornos del aparato circulatorio	8	-	-	-	-	-	-	-	-
460	Rinofaringitis aguda [resfriado común]	1	-	-	-	-	-	-	-	-
461	Sinusitis aguda	-	-	-	-	-	-	-	-	-
462	Faringitis aguda	-	-	-	-	-	-	-	-	-
463	Amigdalitis aguda	-	-	-	-	-	-	-	-	-
464	Laringitis y traqueítis agudas	-	-	-	-	-	-	-	-	-
465	Infecciones agudas de las vías respiratorias superiores de localización múltiple o no especificada	-	-	-	-	-	-	-	-	-
466	Bronquitis y bronquiolitis agudas	8	-	-	-	-	-	-	-	-
470	Desviación del tabique nasal	-	-	-	-	-	-	-	-	-

I.6. DEFUNCIONES POR EDAD Y CAUSA DETALLADA (999 RÚBRICAS). MUJERES (Continuación).

	CAUSA	De 35 a 39 años	De 40 a 44 años	De 45 a 49 años	De 50 a 54 años	De 55 a 59 años	De 60 a 64 años	De 65 a 69 años	De 70 a 74 años	De 75 y más años
430	Hemorragia subaracnoidea	2	1	-	-	1	-	2	2	5
431	Hemorragia intracerebral	-	2	1	1	1	5	1	9	36
432	Otra hemorragia intracraneal y la no especificada	-	-	-	-	-	-	-	1	4
433	Oclusión y estenosis de las arterias precerebrales	-	-	-	-	-	-	-	2	2
434	Oclusión de las arterias cerebrales	-	-	1	-	-	2	2	7	85
435	Isquemia cerebral transitoria	-	-	-	-	-	-	-	-	-
436	Enfermedad cerebrovascular aguda pero mal definida	-	-	1	-	4	2	14	33	390
437	Otras enfermedades cerebrovasculares y la mal definida	-	-	-	-	-	-	-	2	24
438	Efectos tardíos de enfermedad cerebrovascular	-	-	-	-	-	-	1	-	5
440	Arterosclerosis	-	-	-	-	-	-	-	2	45
441	Aneurisma aórtico	-	-	-	-	-	-	-	-	4
442	Otros aneurismas	-	-	-	-	-	-	-	-	1
443	Otra enfermedad vascular periférica	-	-	-	-	1	-	1	-	6
444	Embolia y trombosis arteriales	-	-	-	-	-	-	-	-	5
446	Poliarteritis nudosa y afecciones afines	-	-	-	1	-	-	-	-	2
447	Otros trastornos arteriales o arteriolares	-	-	1	-	-	-	-	-	1
448	Enfermedades de los vasos capilares	-	-	-	-	-	-	-	-	-
451	Flebitis y tromboflebitis	-	-	-	-	-	-	-	-	2
452	Trombosis de la vena porta	-	-	-	-	-	-	-	-	-
453	Otras embolias y trombosis venosas	-	-	-	-	-	-	-	-	2
454	Várices de los miembros inferiores	-	-	-	-	-	-	-	-	-
455	Hemorroides	-	-	-	-	-	-	-	-	-
456	Varices de otros sitios	-	-	-	-	-	-	-	-	-
457	Trastornos no infecciosos de los vasos linfáticos	-	-	-	-	-	-	-	-	-
458	Hipotensión	-	-	-	-	-	-	-	-	-
459	Otros trastornos del aparato circulatorio	-	-	-	-	-	-	2	1	5
460	Rinofaringitis aguda [resfriado común]	-	-	-	-	-	-	-	-	1
461	Sinusitis aguda	-	-	-	-	-	-	-	-	-
462	Faringitis aguda	-	-	-	-	-	-	-	-	-
463	Amigdalitis aguda	-	-	-	-	-	-	-	-	-
464	Laringitis y traqueítis agudas	-	-	-	-	-	-	-	-	-
465	Infecciones agudas de las vías respiratorias superiores de localización múltiple o no especificada	-	-	-	-	-	-	-	-	-
466	Bronquitis y bronquiolitis agudas	-	-	-	-	-	-	-	-	8
470	Desviación del tabique nasal	-	-	-	-	-	-	-	-	-

I.6. DEFUNCIONES POR EDAD Y CAUSA DETALLADA (999 RÚBRICAS). MUJERES (Continuación).

	CAUSA	TOTAL	Menos de 1 año	De 1 a 4 años	De 5 a 9 años	De 10 a 14 años	De 15 a 19 años	De 20 a 24 años	De 25 a 29 años	De 30 a 34 años
471	Pólipos nasales	-	-	-	-	-	-	-	-	-
472	Faringitis y rinofaringitis crónicas	-	-	-	-	-	-	-	-	-
473	Sinusitis crónica	-	-	-	-	-	-	-	-	-
474	Enfermedad crónica de las amígdalas y vegetaciones adenoides	-	-	-	-	-	-	-	-	-
475	Absceso periamigdalino	-	-	-	-	-	-	-	-	-
476	Laringitis y laringotraqueítis crónicas	-	-	-	-	-	-	-	-	-
477	Rinitis alérgica	-	-	-	-	-	-	-	-	-
478	Otras enfermedades de las vías respiratorias superiores	-	-	-	-	-	-	-	-	-
480	Neumonía vírica	-	-	-	-	-	-	-	-	-
481	Neumonía neumocócica	7	-	-	-	-	-	-	-	-
482	Otras neumonías bacterianas	-	-	-	-	-	-	-	-	-
483	Neumonía debida a otro microorganismo especificado	-	-	-	-	-	-	-	-	-
484	Neumonía en enfermedades infecciosas clasificadas en otra parte	-	-	-	-	-	-	-	-	-
485	Bronconeumonía, organismo causal no especificado	21	-	-	-	-	-	-	-	-
486	Neumonía, organismo causal no especificado	47	-	-	-	-	-	-	1	-
487	Influenza	13	-	-	-	-	-	-	-	-
490	Bronquitis no especificada como aguda ni como crónica	-	-	-	-	-	-	-	-	-
491	Bronquitis crónica	9	-	-	-	-	-	-	-	-
492	Enfisema	4	-	-	-	-	-	-	-	-
493	Asma	19	-	-	-	-	-	-	-	-
494	Bronquiectasia	2	-	-	-	-	-	-	-	-
495	Alveolitis alérgica extrínseca	-	-	-	-	-	-	-	-	-
496	Obstrucción crónica de las vías respiratorias no clasificada en otra parte	95	-	-	-	-	-	-	-	-
500	Antracosilicosis	-	-	-	-	-	-	-	-	-
501	Asbestosis	-	-	-	-	-	-	-	-	-
502	Neumoconiosis debida a otros tipos de sílice o silicatos	-	-	-	-	-	-	-	-	-
503	Neumoconiosis debida a otro polvo inorgánico	-	-	-	-	-	-	-	-	-
504	Neumopatía debida a la inhalación de otro tipo de polvo	-	-	-	-	-	-	-	-	-
505	Neumoconiosis no especificada	-	-	-	-	-	-	-	-	-
506	Afecciones respiratorias debidas a emanaciones y vapores de origen químico	-	-	-	-	-	-	-	-	-
507	Neumonitis debida a sólidos y líquidos	10	-	-	-	-	-	-	-	-

I.6. DEFUNCIONES POR EDAD Y CAUSA DETALLADA (999 RÚBRICAS). MUJERES (Continuación).

	CAUSA	De 35 a 39 años	De 40 a 44 años	De 45 a 49 años	De 50 a 54 años	De 55 a 59 años	De 60 a 64 años	De 65 a 69 años	De 70 a 74 años	De 75 y más años
471	Pólipos nasales	-	-	-	-	-	-	-	-	-
472	Faringitis y rinofaringitis crónicas	-	-	-	-	-	-	-	-	-
473	Sinusitis crónica	-	-	-	-	-	-	-	-	-
474	Enfermedad crónica de las amígdalas y vegetaciones adenoides	-	-	-	-	-	-	-	-	-
475	Absceso periamigdalino	-	-	-	-	-	-	-	-	-
476	Laringitis y laringotraqueítis crónicas	-	-	-	-	-	-	-	-	-
477	Rinitis alérgica	-	-	-	-	-	-	-	-	-
478	Otras enfermedades de las vías respiratorias superiores	-	-	-	-	-	-	-	-	-
480	Neumonía vírica	-	-	-	-	-	-	-	-	-
481	Neumonía neumocócica	-	-	-	-	-	-	-	1	6
482	Otras neumonías bacterianas	-	-	-	-	-	-	-	-	-
483	Neumonía debida a otro microorganismo especificado	-	-	-	-	-	-	-	-	-
484	Neumonía en enfermedades infecciosas clasificadas en otra parte	-	-	-	-	-	-	-	-	-
485	Bronconeumonía, organismo causal no especificado	-	-	-	-	-	-	1	2	18
486	Neumonía, organismo causal no especificado	-	-	1	1	-	1	-	2	41
487	Influenza	-	-	-	-	-	-	-	-	13
490	Bronquitis no especificada como aguda ni como crónica	-	-	-	-	-	-	-	-	-
491	Bronquitis crónica	-	-	-	-	-	-	-	-	9
492	Enfisema	-	-	-	-	-	-	-	1	3
493	Asma	-	-	-	-	1	1	4	2	11
494	Bronquiectasia	-	-	-	-	-	1	-	-	1
495	Alveolitis alérgica extrínseca	-	-	-	-	-	-	-	-	-
496	Obstrucción crónica de las vías respiratorias no clasificada en otra parte	-	-	-	-	2	4	-	5	84
500	Antracosilicosis	-	-	-	-	-	-	-	-	-
501	Asbestosis	-	-	-	-	-	-	-	-	-
502	Neumoconiosis debida a otros tipos de sílice o silicatos	-	-	-	-	-	-	-	-	-
503	Neumoconiosis debida a otro polvo inorgánico	-	-	-	-	-	-	-	-	-
504	Neumopatía debida a la inhalación de otro tipo de polvo	-	-	-	-	-	-	-	-	-
505	Neumoconiosis no especificada	-	-	-	-	-	-	-	-	-
506	Afecciones respiratorias debidas a emanaciones y vapores de origen químico	-	-	-	-	-	-	-	-	-
507	Neumonitis debida a sólidos y líquidos	-	-	-	-	-	-	-	-	10

I.6. DEFUNCIONES POR EDAD Y CAUSA DETALLADA (999 RÚBRICAS). MUJERES (Continuación).

	CAUSA	TOTAL	Menos de 1 año	De 1 a 4 años	De 5 a 9 años	De 10 a 14 años	De 15 a 19 años	De 20 a 24 años	De 25 a 29 años	De 30 a 34 años
508	Afecciones respiratorias debidas a otros agentes externos y al no especificado	-	-	-	-	-	-	-	-	-
510	Empiema	-	-	-	-	-	-	-	-	-
511	Pleuresía	2	-	-	-	-	-	-	-	-
512	Neumotórax	-	-	-	-	-	-	-	-	-
513	Absceso del pulmón y del mediastino	-	-	-	-	-	-	-	-	-
514	Congestión e hipostasis pulmonares	1	-	-	-	-	-	-	-	-
515	Fibrosis pulmonar posinflamatoria	15	-	-	-	-	-	-	-	-
516	Otra neumopatía alveolar y parietoalveolar	-	-	-	-	-	-	-	-	-
517	Neumopatía en afecciones clasificadas en otra parte	-	-	-	-	-	-	-	-	-
518	Otra neumopatía	47	-	-	-	-	-	-	1	1
519	Otras enfermedades del aparato respiratorio	68	-	-	-	-	-	-	-	-
520	Trastornos del desarrollo y de la erupción de los dientes	-	-	-	-	-	-	-	-	-
521	Enfermedades de los tejidos dentarios duros	-	-	-	-	-	-	-	-	-
522	Enfermedades de la pulpa y de los tejidos periapicales	-	-	-	-	-	-	-	-	-
523	Enfermedades periodontales y de la encía	-	-	-	-	-	-	-	-	-
524	Anomalías dentofaciales, incluso la mala oclusión	-	-	-	-	-	-	-	-	-
525	Otras afecciones de los dientes y de sus estructuras de sostén	-	-	-	-	-	-	-	-	-
526	Enfermedades de los maxilares	-	-	-	-	-	-	-	-	-
527	Enfermedades de las glándulas salivales	-	-	-	-	-	-	-	-	-
528	Enfermedades de los tejidos blandos de la cavidad bucal, excepto las lesiones específicas de las encías y de la lengua	-	-	-	-	-	-	-	-	-
529	Afecciones de la lengua	-	-	-	-	-	-	-	-	-
530	Enfermedades del esófago	1	-	-	-	-	-	-	-	-
531	Úlcera gástrica	4	-	-	-	-	-	-	-	-
532	Úlcera duodenal	4	-	-	-	-	-	-	-	-
533	Úlcera péptica, de sitio no especificado	5	-	-	-	-	-	-	-	-
534	Úlcera gastroyeyunal	-	-	-	-	-	-	-	-	-
535	Gastritis y duodenitis	-	-	-	-	-	-	-	-	-
536	Trastornos gástricos funcionales	-	-	-	-	-	-	-	-	-
537	Otros trastornos del estómago y del duodeno	1	-	-	-	-	-	-	-	-
540	Apendicitis aguda	1	-	-	-	-	-	-	-	-
541	Apendicitis no calificada	-	-	-	-	-	-	-	-	-
542	Otra apendicitis	-	-	-	-	-	-	-	-	-

I.6. DEFUNCIONES POR EDAD Y CAUSA DETALLADA (999 RÚBRICAS). MUJERES (Continuación).

	CAUSA	De 35 a 39 años	De 40 a 44 años	De 45 a 49 años	De 50 a 54 años	De 55 a 59 años	De 60 a 64 años	De 65 a 69 años	De 70 a 74 años	De 75 y más años
508	Afecciones respiratorias debidas a otros agentes externos y al no especificado	-	-	-	-	-	-	-	-	-
510	Empiema	-	-	-	-	-	-	-	-	-
511	Pleuresía	-	-	-	-	-	-	-	-	2
512	Neumotórax	-	-	-	-	-	-	-	-	-
513	Absceso del pulmón y del mediastino	-	-	-	-	-	-	-	-	-
514	Congestión e hipostasis pulmonares	-	-	-	-	-	-	-	-	1
515	Fibrosis pulmonar posinflamatoria	1	-	-	-	1	-	5	1	7
516	Otra neumopatía alveolar y parietoalveolar	-	-	-	-	-	-	-	-	-
517	Neumopatía en afecciones clasificadas en otra parte	-	-	-	-	-	-	-	-	-
518	Otra neumopatía	-	-	-	-	-	-	2	4	39
519	Otras enfermedades del aparato respiratorio	-	1	-	-	1	1	1	3	61
520	Trastornos del desarrollo y de la erupción de los dientes	-	-	-	-	-	-	-	-	-
521	Enfermedades de los tejidos dentarios duros	-	-	-	-	-	-	-	-	-
522	Enfermedades de la pulpa y de los tejidos periapicales	-	-	-	-	-	-	-	-	-
523	Enfermedades periodontales y de la encía	-	-	-	-	-	-	-	-	-
524	Anomalías dentofaciales, incluso la mala oclusión	-	-	-	-	-	-	-	-	-
525	Otras afecciones de los dientes y de sus estructuras de sostén	-	-	-	-	-	-	-	-	-
526	Enfermedades de los maxilares	-	-	-	-	-	-	-	-	-
527	Enfermedades de las glándulas salivales	-	-	-	-	-	-	-	-	-
528	Enfermedades de los tejidos blandos de la cavidad bucal, excepto las lesiones específicas de las encías y de la lengua	-	-	-	-	-	-	-	-	-
529	Afecciones de la lengua	-	-	-	-	-	-	-	-	-
530	Enfermedades del esófago	-	-	-	-	-	-	-	-	1
531	Úlcera gástrica	-	-	-	-	-	-	1	-	3
532	Úlcera duodenal	-	-	-	-	-	-	-	-	4
533	Úlcera péptica, de sitio no especificado	-	-	-	-	-	-	-	-	5
534	Úlcera gastroyeyunal	-	-	-	-	-	-	-	-	-
535	Gastritis y duodenitis	-	-	-	-	-	-	-	-	-
536	Trastornos gástricos funcionales	-	-	-	-	-	-	-	-	-
537	Otros trastornos del estómago y del duodeno	-	-	-	-	-	-	-	-	1
540	Apendicitis aguda	-	-	-	-	-	-	-	1	-
541	Apendicitis no calificada	-	-	-	-	-	-	-	-	-
542	Otra apendicitis	-	-	-	-	-	-	-	-	-

I.6. DEFUNCIONES POR EDAD Y CAUSA DETALLADA (999 RÚBRICAS). MUJERES (Continuación).

	CAUSA	TOTAL	Menos de 1 año	De 1 a 4 años	De 5 a 9 años	De 10 a 14 años	De 15 a 19 años	De 20 a 24 años	De 25 a 29 años	De 30 a 34 años
543	Otras enfermedades del apéndice	-	-	-	-	-	-	-	-	-
550	Hernia inguinal	1	-	-	-	-	-	-	-	-
551	Otra hernia de la cavidad abdominal, con gangrena	-	-	-	-	-	-	-	-	-
552	Otra hernia de la cavidad abdominal con obstrucción pero sin mención de gangrena	2	-	-	-	-	-	-	-	-
553	Otra hernia de la cavidad abdominal sin mención de obstrucción ni gangrena	5	-	-	-	-	-	-	-	-
555	Enteritis regional	1	-	-	-	-	-	-	-	-
556	Protocolitis idiopática	-	-	-	-	-	-	-	-	-
557	Insuficiencia vascular intestinal	22	-	-	-	-	-	-	-	-
558	Otras colitis y gastroenteritis no infecciosas	4	-	-	-	-	-	-	-	-
560	Obstrucción intestinal sin mención de hernia	12	-	-	-	-	-	-	-	-
562	Divertículo del intestino	3	-	-	-	-	-	-	-	-
564	Trastornos digestivos funcionales, no clasificados en otra parte	-	-	-	-	-	-	-	-	-
565	Fisura y fístula del ano	-	-	-	-	-	-	-	-	-
566	Absceso de las regiones anal y rectal	-	-	-	-	-	-	-	-	-
567	Peritonitis	4	-	-	-	-	-	-	-	-
568	Otros trastornos del peritoneo	-	-	-	-	-	-	-	-	-
569	Otros trastornos del intestino	3	-	-	-	-	-	-	-	-
570	Necrosis aguda y subaguda del hígado	-	-	-	-	-	-	-	-	-
571	Cirrosis y otras enfermedades crónicas del hígado	41	-	-	-	-	-	-	-	-
572	Abceso hepático y secuelas de las hepatopatías crónicas	2	-	-	-	-	-	-	-	-
573	Otros trastornos del hígado	7	-	-	-	-	-	-	-	-
574	Colelitiasis	7	-	-	-	-	-	-	-	-
575	Otros trastornos de la vesícula biliar	8	-	-	-	-	-	-	-	-
576	Otros trastornos de las vías biliares	3	-	-	-	-	-	-	-	-
577	Enfermedades del páncreas	23	-	-	-	-	-	-	-	-
578	Hemorragia gastrointestinal	28	-	-	-	-	-	-	-	-
579	Mala absorción intestinal	1	-	-	-	-	-	-	-	-
580	Glomerulonefritis aguda	-	-	-	-	-	-	-	-	-
581	Síndrome nefrótico	2	-	-	-	-	-	-	-	-
582	Glomerulonefritis crónica	1	-	-	-	-	-	-	-	-
583	Nefritis y nefropatía no especificadas como agudas ni como crónicas	-	-	-	-	-	-	-	-	-
584	Insuficiencia renal aguda	16	-	-	-	-	-	-	-	-
585	Insuficiencia renal crónica	50	-	-	-	-	-	-	-	-

I.6. DEFUNCIONES POR EDAD Y CAUSA DETALLADA (999 RÚBRICAS). MUJERES (Continuación).

	CAUSA	De 35 a 39 años	De 40 a 44 años	De 45 a 49 años	De 50 a 54 años	De 55 a 59 años	De 60 a 64 años	De 65 a 69 años	De 70 a 74 años	De 75 y más años
543	Otras enfermedades del apéndice	-	-	-	-	-	-	-	-	-
550	Hernia inguinal	-	-	-	-	-	-	-	-	1
551	Otra hernia de la cavidad abdominal, con gangrena	-	-	-	-	-	-	-	-	-
552	Otra hernia de la cavidad abdominal con obstrucción pero sin mención de gangrena	-	-	-	-	-	-	-	-	2
553	Otra hernia de la cavidad abdominal sin mención de obstrucción ni gangrena	-	-	-	-	1	-	1	1	2
555	Enteritis regional	-	-	-	-	-	-	-	-	1
556	Protocolitis idiopática	-	-	-	-	-	-	-	-	-
557	Insuficiencia vascular intestinal	-	-	-	-	-	2	1	3	16
558	Otras colitis y gastroenteritis no infecciosas	-	-	-	-	-	-	-	-	4
560	Obstrucción intestinal sin mención de hernia	-	-	-	-	-	-	-	2	10
562	Divertículo del intestino	-	-	-	-	-	-	-	1	2
564	Trastornos digestivos funcionales, no clasificados en otra parte	-	-	-	-	-	-	-	-	-
565	Fisura y fístula del ano	-	-	-	-	-	-	-	-	-
566	Absceso de las regiones anal y rectal	-	-	-	-	-	-	-	-	-
567	Peritonitis	-	-	-	-	-	-	-	1	3
568	Otros trastornos del peritoneo	-	-	-	-	-	-	-	-	-
569	Otros trastornos del intestino	-	-	-	-	-	-	-	2	1
570	Necrosis aguda y subaguda del hígado	-	-	-	-	-	-	-	-	-
571	Cirrosis y otras enfermedades crónicas del hígado	1	3	4	-	2	2	6	5	18
572	Abceso hepático y secuelas de las hepatopatías crónicas	-	-	-	-	-	-	-	1	1
573	Otros trastornos del hígado	1	-	1	-	1	2	-	1	1
574	Colelitiasis	-	-	-	-	-	-	-	1	6
575	Otros trastornos de la vesícula biliar	-	-	-	-	-	1	1	1	5
576	Otros trastornos de las vías biliares	-	-	-	-	-	-	1	-	2
577	Enfermedades del páncreas	-	-	-	-	-	3	2	3	15
578	Hemorragia gastrointestinal	-	-	-	-	-	-	1	-	27
579	Mala absorción intestinal	-	-	-	-	-	-	-	-	1
580	Glomerulonefritis aguda	-	-	-	-	-	-	-	-	-
581	Síndrome nefrótico	-	-	-	-	-	-	-	-	2
582	Glomerulonefritis crónica	-	-	-	-	-	-	1	-	-
583	Nefritis y nefropatía no especificadas como agudas ni como crónicas	-	-	-	-	-	-	-	-	-
584	Insuficiencia renal aguda	-	-	-	-	-	-	-	2	14
585	Insuficiencia renal crónica	-	-	-	1	-	3	3	7	36

I.6. DEFUNCIONES POR EDAD Y CAUSA DETALLADA (999 RÚBRICAS). MUJERES (Continuación).

	CAUSA	TOTAL	Menos de 1 año	De 1 a 4 años	De 5 a 9 años	De 10 a 14 años	De 15 a 19 años	De 20 a 24 años	De 25 a 29 años	De 30 a 34 años
586	Insuficiencia renal sin especificación	29	-	-	-	-	-	-	-	-
587	Esclerosis renal sin especificación	-	-	-	-	-	-	-	-	-
588	Trastornos derivados del defecto de la función renal	-	-	-	-	-	-	-	-	-
589	Riñón pequeño de causa desconocida	-	-	-	-	-	-	-	-	-
590	Infecciones renales	6	-	-	-	-	1	-	-	-
591	Hidronefrosis	1	-	-	-	-	-	-	-	-
592	Litiasis renal y ureteral	-	-	-	-	-	-	-	-	-
593	Otros trastornos renales y ureterales	3	-	-	-	-	-	-	-	-
594	Cálculos de las vías urinarias inferiores	-	-	-	-	-	-	-	-	-
595	Cistitis	-	-	-	-	-	-	-	-	-
596	Otros trastornos de la vejiga	-	-	-	-	-	-	-	-	-
597	Uretritis no trasmitida sexualmente y síndrome ureteral	-	-	-	-	-	-	-	-	-
598	Estrechez de la uretra	-	-	-	-	-	-	-	-	-
599	Otros trastornos de la uretra y del aparato urinario	31	-	-	-	-	-	-	-	-
600	Hiperplasia de la próstata	-	-	-	-	-	-	-	-	-
601	Enfermedades inflamatorias de la próstata	-	-	-	-	-	-	-	-	-
602	Otros trastornos de la próstata	-	-	-	-	-	-	-	-	-
603	Hidrocele	-	-	-	-	-	-	-	-	-
604	Orquitis y epididimitis	-	-	-	-	-	-	-	-	-
605	Elongación excesiva del prepucio y fimosis	-	-	-	-	-	-	-	-	-
606	Esterilidad del varón	-	-	-	-	-	-	-	-	-
607	Trastornos del pene	-	-	-	-	-	-	-	-	-
608	Otros trastornos de los órganos genitales masculinos	-	-	-	-	-	-	-	-	-
610	Displasia mamaria benigna	-	-	-	-	-	-	-	-	-
611	Otros trastornos de la mama	-	-	-	-	-	-	-	-	-
614	Enfermedades inflamatorias del ovario, de la trompa de Falopio, del tejido celular pelviano y del peritoneo	1	-	-	-	-	-	-	-	-
615	Enfermedades inflamatorias del útero, excepto el cuello uterino	-	-	-	-	-	-	-	-	-
616	Enfermedades inflamatorias del cuello uterino, de la vagina y de la vulva	-	-	-	-	-	-	-	-	-
617	Endometriosis	-	-	-	-	-	-	-	-	-
618	Prolapso genital	-	-	-	-	-	-	-	-	-
619	Fístula que afecta el aparato genital femenino	-	-	-	-	-	-	-	-	-
620	Trastornos no inflamatorios del ovario, de la trompa de Falopio y del ligamento ancho	-	-	-	-	-	-	-	-	-

I.6. DEFUNCIONES POR EDAD Y CAUSA DETALLADA (999 RÚBRICAS). MUJERES (Continuación).

	CAUSA	De 35 a 39 años	De 40 a 44 años	De 45 a 49 años	De 50 a 54 años	De 55 a 59 años	De 60 a 64 años	De 65 a 69 años	De 70 a 74 años	De 75 y más años
586	Insuficiencia renal sin especificación	-	-	1	1	-	1	1	3	22
587	Esclerosis renal sin especificación	-	-	-	-	-	-	-	-	-
588	Trastornos derivados del defecto de la función renal	-	-	-	-	-	-	-	-	-
589	Riñón pequeño de causa desconocida	-	-	-	-	-	-	-	-	-
590	Infecciones renales	-	-	-	1	-	-	-	-	4
591	Hidronefrosis	-	-	-	-	-	-	-	-	1
592	Litiasis renal y ureteral	-	-	-	-	-	-	-	-	-
593	Otros trastornos renales y ureterales	-	-	-	1	1	-	-	-	1
594	Cálculos de las vías urinarias inferiores	-	-	-	-	-	-	-	-	-
595	Cistitis	-	-	-	-	-	-	-	-	-
596	Otros trastornos de la vejiga	-	-	-	-	-	-	-	-	-
597	Uretritis no trasmitida sexualmente y síndrome ureteral	-	-	-	-	-	-	-	-	-
598	Estrechez de la uretra	-	-	-	-	-	-	-	-	-
599	Otros trastornos de la uretra y del aparato urinario	-	-	-	-	1	1	1	3	25
600	Hiperplasia de la próstata	-	-	-	-	-	-	-	-	-
601	Enfermedades inflamatorias de la próstata	-	-	-	-	-	-	-	-	-
602	Otros trastornos de la próstata	-	-	-	-	-	-	-	-	-
603	Hidrocele	-	-	-	-	-	-	-	-	-
604	Orquitis y epididimitis	-	-	-	-	-	-	-	-	-
605	Elongación excesiva del prepucio y fimosis	-	-	-	-	-	-	-	-	-
606	Esterilidad del varón	-	-	-	-	-	-	-	-	-
607	Trastornos del pene	-	-	-	-	-	-	-	-	-
608	Otros trastornos de los órganos genitales masculinos	-	-	-	-	-	-	-	-	-
610	Displasia mamaria benigna	-	-	-	-	-	-	-	-	-
611	Otros trastornos de la mama	-	-	-	-	-	-	-	-	-
614	Enfermedades inflamatorias del ovario, de la trompa de Falopio, del tejido celular pelviano y del peritoneo	-	-	-	-	-	-	-	1	-
615	Enfermedades inflamatorias del útero, excepto el cuello uterino	-	-	-	-	-	-	-	-	-
616	Enfermedades inflamatorias del cuello uterino, de la vagina y de la vulva	-	-	-	-	-	-	-	-	-
617	Endometriosis	-	-	-	-	-	-	-	-	-
618	Prolapso genital	-	-	-	-	-	-	-	-	-
619	Fístula que afecta el aparato genital femenino	-	-	-	-	-	-	-	-	-
620	Trastornos no inflamatorios del ovario, de la trompa de Falopio y del ligamento ancho	-	-	-	-	-	-	-	-	-

I.6. DEFUNCIONES POR EDAD Y CAUSA DETALLADA (999 RÚBRICAS). MUJERES (Continuación).

	CAUSA	TOTAL	Menos de 1 año	De 1 a 4 años	De 5 a 9 años	De 10 a 14 años	De 15 a 19 años	De 20 a 24 años	De 25 a 29 años	De 30 a 34 años
621	Trastornos del útero no clasificados en otra parte	1	-	-	-	-	-	-	-	-
622	Trastornos no inflamatorios del cuello uterino	-	-	-	-	-	-	-	-	-
623	Trastornos no inflamatorios de la vagina	-	-	-	-	-	-	-	-	-
624	Trastornos no inflamatorios de la vulva y del perineo	1	-	-	-	-	-	-	-	-
625	Dolor y otros síntomas asociados con el aparato genital femenino	-	-	-	-	-	-	-	-	-
626	Trastornos de la menstruación y otras hemorragias anormales de los órganos genitales femeninos	-	-	-	-	-	-	-	-	-
627	Trastornos menopáusicos y posmenupáusicos	-	-	-	-	-	-	-	-	-
628	Esterilidad de la mujer	-	-	-	-	-	-	-	-	-
629	Otros trastornos de los órganos genitales femeninos	-	-	-	-	-	-	-	-	-
630	Mola hidatiforme	-	-	-	-	-	-	-	-	-
631	Otro producto anormal de la concepción	-	-	-	-	-	-	-	-	-
632	Aborto retenido	-	-	-	-	-	-	-	-	-
633	Embarazo ectópico	-	-	-	-	-	-	-	-	-
634	Aborto espontáneo	-	-	-	-	-	-	-	-	-
635	Aborto inducido legalmente	-	-	-	-	-	-	-	-	-
636	Aborto inducido ilegalmente	-	-	-	-	-	-	-	-	-
637	Aborto no especificado	-	-	-	-	-	-	-	-	-
638	Intento fallido de aborto	-	-	-	-	-	-	-	-	-
639	Complicaciones consecutivas al aborto, a la gestación ectópica y al embarazo molar	-	-	-	-	-	-	-	-	-
640	Hemorragia precoz del embarazo	-	-	-	-	-	-	-	-	-
641	Hemorragia anteparto, abruptio placentae y placenta previa	-	-	-	-	-	-	-	-	-
642	Hipertensión que complica el embarazo, el parto y el puerperio	-	-	-	-	-	-	-	-	-
643	Hiperemesis en el embarazo	-	-	-	-	-	-	-	-	-
644	Parto prematuro o amenaza de parto prematuro	-	-	-	-	-	-	-	-	-
645	Embarazo prolongado	-	-	-	-	-	-	-	-	-
646	Otras complicaciones del embarazo no clasificadas en otra parte	-	-	-	-	-	-	-	-	-
647	Enfermedades infecciosas y parasitarias de la madre, clasificables en otra parte, cuando complican el embarazo, el parto o el puerperio	-	-	-	-	-	-	-	-	-
648	Otras afecciones maternas concurrentes, clasificables en otra parte, cuando complican el embarazo, el parto o el puerperio	-	-	-	-	-	-	-	-	-

I.6. DEFUNCIONES POR EDAD Y CAUSA DETALLADA (999 RÚBRICAS). MUJERES (Continuación).

	CAUSA	De 35 a 39 años	De 40 a 44 años	De 45 a 49 años	De 50 a 54 años	De 55 a 59 años	De 60 a 64 años	De 65 a 69 años	De 70 a 74 años	De 75 y más años
621	Trastornos del útero no clasificados en otra parte	-	-	-	-	-	-	-	-	1
622	Trastornos no inflamatorios del cuello uterino	-	-	-	-	-	-	-	-	-
623	Trastornos no inflamatorios de la vagina	-	-	-	-	-	-	-	-	-
624	Trastornos no inflamatorios de la vulva y del perineo	-	-	-	-	-	-	-	1	-
625	Dolor y otros síntomas asociados conel aparato genital femenino	-	-	-	-	-	-	-	-	-
626	Trastornos de la menstruación y otras hemorragias anormales de los órganos genitales femeninos	-	-	-	-	-	-	-	-	-
627	Trastornos menopáusicos y posmenupáusicos	-	-	-	-	-	-	-	-	-
628	Esterilidad de la mujer	-	-	-	-	-	-	-	-	-
629	Otros trastornos de los órganos genitales femeninos	-	-	-	-	-	-	-	-	-
630	Mola hidatiforme	-	-	-	-	-	-	-	-	-
631	Otro producto anormal de la concepción	-	-	-	-	-	-	-	-	-
632	Aborto retenido	-	-	-	-	-	-	-	-	-
633	Embarazo ectópico	-	-	-	-	-	-	-	-	-
634	Aborto espontáneo	-	-	-	-	-	-	-	-	-
635	Aborto inducido legalmente	-	-	-	-	-	-	-	-	-
636	Aborto inducido ilegalmente	-	-	-	-	-	-	-	-	-
637	Aborto no especificado	-	-	-	-	-	-	-	-	-
638	Intento fallido de aborto	-	-	-	-	-	-	-	-	-
639	Complicaciones consecutivas al aborto, a la gestación ectópica y al embarazo molar	-	-	-	-	-	-	-	-	-
640	Hemorragia precoz del embarazo	-	-	-	-	-	-	-	-	-
641	Hemorragia anteparto, abruptio placentae y placenta previa	-	-	-	-	-	-	-	-	-
642	Hipertensión que complica el embarazo, el parto y el puerperio	-	-	-	-	-	-	-	-	-
643	Hiperemesis en el embarazo	-	-	-	-	-	-	-	-	-
644	Parto prematuro o amenaza de parto prematuro	-	-	-	-	-	-	-	-	-
645	Embarazo prolongado	-	-	-	-	-	-	-	-	-
646	Otras complicaciones del embarazo no clasificadas en otra parte	-	-	-	-	-	-	-	-	-
647	Enfermedades infecciosas y parasitarias de la madre, clasificables en otra parte, cuando complican el embarazo, el parto o el puerperio	-	-	-	-	-	-	-	-	-
648	Otras afecciones maternas concurrentes, clasificables en otra parte, cuando complican el embarazo, el parto o el puerperio	-	-	-	-	-	-	-	-	-

I.6. DEFUNCIONES POR EDAD Y CAUSA DETALLADA (999 RÚBRICAS). MUJERES (Continuación).

	CAUSA	TOTAL	Menos de 1 año	De 1 a 4 años	De 5 a 9 años	De 10 a 14 años	De 15 a 19 años	De 20 a 24 años	De 25 a 29 años	De 30 a 34 años
650	Parto en condiciones completamente normales	-	-	-	-	-	-	-	-	-
651	Embarazo múltiple	-	-	-	-	-	-	-	-	-
652	Posición y presentación anormales del feto	-	-	-	-	-	-	-	-	-
653	Desproporción	-	-	-	-	-	-	-	-	-
654	Anormalidad de los órganos y tejidos blandos de la pelvis	-	-	-	-	-	-	-	-	-
655	Anormalidad fetal, confirmada o presunta que afecte la atención de la madre	-	-	-	-	-	-	-	-	-
656	Otros problemas fetales o placentarios que afecten la atención a la madre	-	-	-	-	-	-	-	-	-
657	Hidramnios	-	-	-	-	-	-	-	-	-
658	Otros problemas asociados con las membranas y la cavidad amniótica	-	-	-	-	-	-	-	-	-
659	Otras indicaciones para la asistencia o intervención relacionada con el trabajo y el parto no clasificadas en otra parte	-	-	-	-	-	-	-	-	-
660	Parto obstruido	-	-	-	-	-	-	-	-	-
661	Anormalidad dinámica del trabajo del parto	-	-	-	-	-	-	-	-	-
662	Trabajo prolongado	-	-	-	-	-	-	-	-	-
663	Complicaciones relacionadas con el cordón umbilical	-	-	-	-	-	-	-	-	-
664	Traumatismo del perineo y de la vulva durante el parto	-	-	-	-	-	-	-	-	-
665	Otro trauma obstétrico	-	-	-	-	-	-	-	-	-
666	Hemorragia posparto	-	-	-	-	-	-	-	-	-
667	Retención de la placenta o de las membranas, sin hemorragia	-	-	-	-	-	-	-	-	-
668	Complicaciones de la administración de anestésicos u otros sedantes durante el trabajo y el parto	-	-	-	-	-	-	-	-	-
669	Otras complicaciones del trabajo el parto no clasificadas	-	-	-	-	-	-	-	-	-
670	Sepsis puerperal importante	-	-	-	-	-	-	-	-	-
671	Complicaciones venosas del embarazo y del puerperio	-	-	-	-	-	-	-	-	-
672	Pirexia puerperal de origen desconocido	-	-	-	-	-	-	-	-	-
673	Embolia pulmonar obstétrica	-	-	-	-	-	-	-	-	-
674	Otras complicaciones y la no especificada del puerperio, no clasificadas en otra parte	-	-	-	-	-	-	-	-	-
675	Infecciones de la mama y del pezón asociadas con el parto	-	-	-	-	-	-	-	-	-
676	Otros trastornos de la mama asociados con el parto y trastornos de la lactancia	-	-	-	-	-	-	-	-	-
680	Furúnculo	-	-	-	-	-	-	-	-	-

I.6. DEFUNCIONES POR EDAD Y CAUSA DETALLADA (999 RÚBRICAS). MUJERES (Continuación).

	CAUSA	De 35 a 39 años	De 40 a 44 años	De 45 a 49 años	De 50 a 54 años	De 55 a 59 años	De 60 a 64 años	De 65 a 69 años	De 70 a 74 años	De 75 y más años
650	Parto en condiciones completamente normales	-	-	-	-	-	-	-	-	-
651	Embarazo múltiple	-	-	-	-	-	-	-	-	-
652	Posición y presentación anormales del feto	-	-	-	-	-	-	-	-	-
653	Desproporción	-	-	-	-	-	-	-	-	-
654	Anormalidad de los órganos y tejidos blandos de la pelvis	-	-	-	-	-	-	-	-	-
655	Anormalidad fetal, confirmada o presunta que afecte la atención de la madre	-	-	-	-	-	-	-	-	-
656	Otros problemas fetales o placentarios que afecten la atención a la madre	-	-	-	-	-	-	-	-	-
657	Hidramnios	-	-	-	-	-	-	-	-	-
658	Otros problemas asociados con las membranas y la cavidad amniótica	-	-	-	-	-	-	-	-	-
659	Otras indicaciones para la asistencia o intervención relacionada con el trabajo y el parto no clasificadas en otra parte	-	-	-	-	-	-	-	-	-
660	Parto obstruido	-	-	-	-	-	-	-	-	-
661	Anormalidad dinámica del trabajo del parto	-	-	-	-	-	-	-	-	-
662	Trabajo prolongado	-	-	-	-	-	-	-	-	-
663	Complicaciones relacionadas con el cordón umbilical	-	-	-	-	-	-	-	-	-
664	Traumatismo del perineo y de la vulva durante el parto	-	-	-	-	-	-	-	-	-
665	Otro trauma obstétrico	-	-	-	-	-	-	-	-	-
666	Hemorragia posparto	-	-	-	-	-	-	-	-	-
667	Retención de la placenta o de las membranas, sin hemorragia	-	-	-	-	-	-	-	-	-
668	Complicaciones de la administración de anestésicos u otros sedantes durante el trabajo y el parto	-	-	-	-	-	-	-	-	-
669	Otras complicaciones del trabajo el parto no clasificadas	-	-	-	-	-	-	-	-	-
670	Sepsis puerperal importante	-	-	-	-	-	-	-	-	-
671	Complicaciones venosas del embarazo y del puerperio	-	-	-	-	-	-	-	-	-
672	Pirexia puerperal de origen desconocido	-	-	-	-	-	-	-	-	-
673	Embolia pulmonar obstétrica	-	-	-	-	-	-	-	-	-
674	Otras complicaciones y la no especificada del puerperio, no clasificadas en otra parte	-	-	-	-	-	-	-	-	-
675	Infecciones de la mama y del pezón asociadas con el parto	-	-	-	-	-	-	-	-	-
676	Otros trastornos de la mama asociados con el parto y trastornos de la lactancia	-	-	-	-	-	-	-	-	-
680	Furúnculo	-	-	-	-	-	-	-	-	-

I.6. DEFUNCIONES POR EDAD Y CAUSA DETALLADA (999 RÚBRICAS). MUJERES (Continuación).

	CAUSA	TOTAL	Menos de 1 año	De 1 a 4 años	De 5 a 9 años	De 10 a 14 años	De 15 a 19 años	De 20 a 24 años	De 25 a 29 años	De 30 a 34 años
681	Celulitis y absceso de los dedos	-	-	-	-	-	-	-	-	-
682	Otras celulitis y abscesos	-	-	-	-	-	-	-	-	-
683	Linfadenitis aguda	-	-	-	-	-	-	-	-	-
684	Impétigo	1	-	-	-	-	-	-	-	-
685	Quiste pilonidal	-	-	-	-	-	-	-	-	-
686	Otras infecciones locales de la piel y del tejido celular subcutáneo	-	-	-	-	-	-	-	-	-
690	Dermatosis eritematoescamosa	-	-	-	-	-	-	-	-	-
691	Dermatitis atópica y estados patológicos afines	-	-	-	-	-	-	-	-	-
692	Dermatitis por contacto y otro eczema	-	-	-	-	-	-	-	-	-
693	Dermatitis causada por sustancia ingerida	-	-	-	-	-	-	-	-	-
694	Dermatosis ampollar	-	-	-	-	-	-	-	-	-
695	Afecciones eritematosas	-	-	-	-	-	-	-	-	-
696	Psoriasis y trastornos afines	-	-	-	-	-	-	-	-	-
697	Liquen	-	-	-	-	-	-	-	-	-
698	Prurito y afecciones afines	-	-	-	-	-	-	-	-	-
700	Callos y callosidades	-	-	-	-	-	-	-	-	-
701	Otras afecciones hipertróficas y atróficas de la piel	-	-	-	-	-	-	-	-	-
702	Otras dermatosis	-	-	-	-	-	-	-	-	-
703	Enfermedades de las uñas	-	-	-	-	-	-	-	-	-
704	Enfermedades del pelo y de los folículos pilosos	-	-	-	-	-	-	-	-	-
705	Trastornos de las glándulas sudoríparas	-	-	-	-	-	-	-	-	-
706	Enfermedades de las glándulas sebáceas	-	-	-	-	-	-	-	-	-
707	Ulcera crónica de la piel	16	-	-	-	-	-	-	-	-
708	Urticaria	-	-	-	-	-	-	-	-	-
709	Otras enfermedades de la piel y del tejido subcutáneo	-	-	-	-	-	-	-	-	-
710	Enfermedades difusas del tejido conjuntivo	3	-	-	-	-	-	-	-	-
711	Artropatía asociada con infecciones	-	-	-	-	-	-	-	-	-
712	Artropatías cristalógenas	-	-	-	-	-	-	-	-	-
713	Artropatía asociada con trastornos clasificados en otra parte	-	-	-	-	-	-	-	-	-
714	Artritis reumatoide y otras poliartropatías inflamatorias	6	-	-	-	-	-	-	-	-
715	Osteoartrosis y trastornos afines	3	-	-	-	-	-	-	-	-
716	Otras artropatías y la no especificada	1	-	-	-	-	-	-	-	-
717	Desarreglo interno de la rodilla	-	-	-	-	-	-	-	-	-
718	Otros desarreglos articulares	-	-	-	-	-	-	-	-	-

I.6. DEFUNCIONES POR EDAD Y CAUSA DETALLADA (999 RÚBRICAS). MUJERES (Continuación).

	CAUSA	De 35 a 39 años	De 40 a 44 años	De 45 a 49 años	De 50 a 54 años	De 55 a 59 años	De 60 a 64 años	De 65 a 69 años	De 70 a 74 años	De 75 y más años
681	Celulitis y absceso de los dedos	-	-	-	-	-	-	-	-	-
682	Otras celulitis y abscesos	-	-	-	-	-	-	-	-	-
683	Linfadenitis aguda	-	-	-	-	-	-	-	-	-
684	Impétigo	-	-	-	-	-	-	-	-	1
685	Quiste pilonidal	-	-	-	-	-	-	-	-	-
686	Otras infecciones locales de la piel y del tejido celular subcutáneo	-	-	-	-	-	-	-	-	-
690	Dermatosis eritematoescamosa	-	-	-	-	-	-	-	-	-
691	Dermatitis atópica y estados patológicos afines	-	-	-	-	-	-	-	-	-
692	Dermatitis por contacto y otro eczema	-	-	-	-	-	-	-	-	-
693	Dermatitis causada por sustancia ingerida	-	-	-	-	-	-	-	-	-
694	Dermatosis ampollar	-	-	-	-	-	-	-	-	-
695	Afecciones eritematosas	-	-	-	-	-	-	-	-	-
696	Psoriasis y trastornos afines	-	-	-	-	-	-	-	-	-
697	Liquen	-	-	-	-	-	-	-	-	-
698	Prurito y afecciones afines	-	-	-	-	-	-	-	-	-
700	Callos y callosidades	-	-	-	-	-	-	-	-	-
701	Otras afecciones hipertróficas y atróficas de la piel	-	-	-	-	-	-	-	-	-
702	Otras dermatosis	-	-	-	-	-	-	-	-	-
703	Enfermedades de las uñas	-	-	-	-	-	-	-	-	-
704	Enfermedades del pelo y de los folículos pilosos	-	-	-	-	-	-	-	-	-
705	Trastornos de las glándulas sudoríparas	-	-	-	-	-	-	-	-	-
706	Enfermedades de las glándulas sebáceas	-	-	-	-	-	-	-	-	-
707	Ulcera crónica de la piel	-	-	-	-	-	-	-	-	16
708	Urticaria	-	-	-	-	-	-	-	-	-
709	Otras enfermedades de la piel y del tejido subcutáneo	-	-	-	-	-	-	-	-	-
710	Enfermedades difusas del tejido conjuntivo	-	-	-	1	-	1	1	-	-
711	Artropatía asociada con infecciones	-	-	-	-	-	-	-	-	-
712	Artropatías cristalógenas	-	-	-	-	-	-	-	-	-
713	Artropatía asociada con trastornos clasificados en otra parte	-	-	-	-	-	-	-	-	-
714	Artritis reumatoide y otras poliartropatías inflamatorias	-	-	-	-	-	1	2	2	1
715	Osteoartrosis y trastornos afines	-	-	-	-	-	-	1	-	2
716	Otras artropatías y la no especificada	-	-	-	-	-	-	-	-	1
717	Desarreglo interno de la rodilla	-	-	-	-	-	-	-	-	-
718	Otros desarreglos articulares	-	-	-	-	-	-	-	-	-

I.6. DEFUNCIONES POR EDAD Y CAUSA DETALLADA (999 RÚBRICAS). MUJERES (Continuación).

	CAUSA	TOTAL	Menos de 1 año	De 1 a 4 años	De 5 a 9 años	De 10 a 14 años	De 15 a 19 años	De 20 a 24 años	De 25 a 29 años	De 30 a 34 años
719	Otros trastornos articulares y el no especificado	2	-	-	-	-	-	-	-	-
720	Espondilitis anquilosante y otras espondilopatías inflamatorias	-	-	-	-	-	-	-	-	-
721	Espondiliosis y trastornos afines	1	-	-	-	-	-	-	-	-
722	Trastornos de los discos invertebrales	-	-	-	-	-	-	-	-	-
723	Otros trastornos de la región cervical	-	-	-	-	-	-	-	-	-
724	Otros trastornos del dorso y el no especificado	-	-	-	-	-	-	-	-	-
725	Polimialgia reumática	-	-	-	-	-	-	-	-	-
726	Entesopatías periféricas y síndromes afines	-	-	-	-	-	-	-	-	-
727	Otros trastornos de la cápsula sinovial, de la sinovia y de los tendones	-	-	-	-	-	-	-	-	-
728	Trastornos de los músculos, de los ligamentos y de las aponeurosis	-	-	-	-	-	-	-	-	-
729	Otros trastornos de los tejidos blandos	1	-	-	-	-	-	-	-	-
730	Osteomielitis, periostitis y otras infecciones de los huesos	1	-	-	-	-	-	-	-	-
731	Osteítis deformante y osteopatía asociada con otros trastornos clasificados en otra parte.	-	-	-	-	-	-	-	-	-
732	Osteocondropatías	-	-	-	-	-	-	-	-	-
733	Otros trastornos de los huesos y de los cartílagos	39	-	-	-	-	-	-	-	-
734	Pie plano	-	-	-	-	-	-	-	-	-
735	Deformidades adquiridas de los dedos del pie.	-	-	-	-	-	-	-	-	-
736	Otras deformidades adquiridas por los miembros	1	1	-	-	-	-	-	-	-
737	Desviación de la columna vertebral	-	-	-	-	-	-	-	-	-
738	Otras deformaciones adquiridas	-	-	-	-	-	-	-	-	-
739	Lesiones analopáticas no clasificadas en otra parte	-	-	-	-	-	-	-	-	-
740	Anencefalia y anomalías similares	1	1	-	-	-	-	-	-	-
741	Espina bífida	1	1	-	-	-	-	-	-	-
742	Otras anomalías congénitas del sistema nervioso	4	3	1	-	-	-	-	-	-
743	Anomalías congénitas del ojo	-	-	-	-	-	-	-	-	-
744	Anomalías congénitas del oído, de la cara y del cuello	-	-	-	-	-	-	-	-	-
745	Anomalías del bulbo arterioso y del cierre septal intracardíaco	2	1	-	-	-	-	-	-	-
746	Otras anomalías congénitas del corazón	6	3	1	-	-	-	-	-	1

I.6. DEFUNCIONES POR EDAD Y CAUSA DETALLADA (999 RÚBRICAS). MUJERES (Continuación).

	CAUSA	De 35 a 39 años	De 40 a 44 años	De 45 a 49 años	De 50 a 54 años	De 55 a 59 años	De 60 a 64 años	De 65 a 69 años	De 70 a 74 años	De 75 y más años
719	Otros trastornos articulares y el no especificado	-	-	-	-	-	-	-	-	2
720	Espondilitis anquilosante y otras espondilopatías inflamatorias	-	-	-	-	-	-	-	-	-
721	Espondiliosis y trastornos afines	-	-	-	-	-	-	-	1	-
722	Trastornos de los discos invertebrales	-	-	-	-	-	-	-	-	-
723	Otros trastornos de la región cervical	-	-	-	-	-	-	-	-	-
724	Otros trastornos del dorso y el no especificado	-	-	-	-	-	-	-	-	-
725	Polimialgia reumática	-	-	-	-	-	-	-	-	-
726	Entesopatías periféricas y síndromes afines	-	-	-	-	-	-	-	-	-
727	Otros trastornos de la cápsula sinovial, de la sinovia y de los tendones	-	-	-	-	-	-	-	-	-
728	Trastornos de los músculos, de los ligamentos y de las aponeurosis	-	-	-	-	-	-	-	-	-
729	Otros trastornos de los tejidos blandos	-	-	-	-	-	-	-	-	1
730	Osteomielitis, periostitis y otras infecciones de los huesos	-	-	-	-	-	-	-	-	1
731	Osteítis deformante y osteopatía asociada con otros trastornos clasificados en otra parte	-	-	-	-	-	-	-	-	-
732	Osteocondropatías	-	-	-	-	-	-	-	-	-
733	Otros trastornos de los huesos y de los cartílagos	-	-	-	-	-	-	-	1	38
734	Pie plano	-	-	-	-	-	-	-	-	-
735	Deformidades adquiridas de los dedos del pie	-	-	-	-	-	-	-	-	-
736	Otras deformidades adquiridas por los miembros	-	-	-	-	-	-	-	-	-
737	Desviación de la columna vertebral	-	-	-	-	-	-	-	-	-
738	Otras deformaciones adquiridas	-	-	-	-	-	-	-	-	-
739	Lesiones analopáticas no clasificadas en otra parte	-	-	-	-	-	-	-	-	-
740	Anencefalia y anomalías similares	-	-	-	-	-	-	-	-	-
741	Espina bífida	-	-	-	-	-	-	-	-	-
742	Otras anomalías congénitas del sistema nervioso	-	-	-	-	-	-	-	-	-
743	Anomalías congénitas del ojo	-	-	-	-	-	-	-	-	-
744	Anomalías congénitas del oído, de la cara y del cuello	-	-	-	-	-	-	-	-	-
745	Anomalías del bulbo arterioso y del cierre septal intracardíaco	-	-	-	-	-	-	-	-	1
746	Otras anomalías congénitas del corazón	-	-	-	-	-	-	-	-	1

I.6. DEFUNCIONES POR EDAD Y CAUSA DETALLADA (999 RÚBRICAS). MUJERES (Continuación).

	CAUSA	TOTAL	Menos de 1 año	De 1 a 4 años	De 5 a 9 años	De 10 a 14 años	De 15 a 19 años	De 20 a 24 años	De 25 a 29 años	De 30 a 34 años
747	Otras anomalías congénitas del aparato circulatorio	1	1	-	-	-	-	-	-	-
748	Anomalías congénitas del aparato respiratorio	-	-	-	-	-	-	-	-	-
749	Fisura del paladar y labio leporino	-	-	-	-	-	-	-	-	-
750	Otras anomalías congénitas de la parte superior del aparato digestivo	-	-	-	-	-	-	-	-	-
751	Otras anomalías congénitas del aparato digestivo	-	-	-	-	-	-	-	-	-
752	Anomalías congénitas de órganos genitales	-	-	-	-	-	-	-	-	-
753	Anomalías congénitas del aparato urinario	1	-	-	-	-	-	-	-	-
754	Ciertas anomalías osteomusculares congénitas	-	-	-	-	-	-	-	-	-
755	Otras anomalías congénitas de los miembros	-	-	-	-	-	-	-	-	-
756	Otras anomalías congénitas del sistema osteomuscular	-	-	-	-	-	-	-	-	-
757	Anomalías congénitas del tegumento	-	-	-	-	-	-	-	-	-
758	Anomalías cromosómicas	5	4	-	1	-	-	-	-	-
759	Otras anomalías congénitas y la no especificada	4	4	-	-	-	-	-	-	-
760	Feto o recién nacido afectado por enfermedades de la madre no necesariamente relacionadas con el embarazo actual	-	-	-	-	-	-	-	-	-
761	Feto o recién nacido afectado por complicaciones maternas del embarazo	4	4	-	-	-	-	-	-	-
762	Feto o recién nacido afectado por complicaciones de la placenta, del cordón umbilical o de las membranas	-	-	-	-	-	-	-	-	-
763	Feto o recién nacido afectado por otras complicaciones del trabajo y del parto	-	-	-	-	-	-	-	-	-
764	Crecimiento fetal lento y desnutrición fetal	-	-	-	-	-	-	-	-	-
765	Trastornos relacionados con la duración corta de la gestación y con otra forma de peso bajo al nacer	3	3	-	-	-	-	-	-	-
766	Trastornos relacionados con la duración prolongada de la gestación y con el peso elevado al nacer	-	-	-	-	-	-	-	-	-
767	Traumatismo del nacimiento	-	-	-	-	-	-	-	-	-
768	Hipoxia intrauterina y asfixia al nacer	-	-	-	-	-	-	-	-	-
769	Síndrome de dificultad respiratoria	-	-	-	-	-	-	-	-	-
770	Otras afecciones respiratorias del feto y del recién nacido	1	1	-	-	-	-	-	-	-
771	Infecciones propias	4	4	-	-	-	-	-	-	-
772	Hemorragia fetal y neonatal	-	-	-	-	-	-	-	-	-

I.6. DEFUNCIONES POR EDAD Y CAUSA DETALLADA (999 RÚBRICAS). MUJERES (Continuación).

	CAUSA	De 35 a 39 años	De 40 a 44 años	De 45 a 49 años	De 50 a 54 años	De 55 a 59 años	De 60 a 64 años	De 65 a 69 años	De 70 a 74 años	De 75 y más años
747	Otras anomalías congénitas del aparato circulatorio	-	-	-	-	-	-	-	-	-
748	Anomalías congénitas del aparato respiratorio	-	-	-	-	-	-	-	-	-
749	Fisura del paladar y labio leporino	-	-	-	-	-	-	-	-	-
750	Otras anomalías congénitas de la parte superior del aparato digestivo	-	-	-	-	-	-	-	-	-
751	Otras anomalías congénitas del aparato digestivo	-	-	-	-	-	-	-	-	-
752	Anomalías congénitas de órganos genitales	-	-	-	-	-	-	-	-	-
753	Anomalías congénitas del aparato urinario	-	-	-	-	-	-	-	-	1
754	Ciertas anomalías osteomusculares congénitas	-	-	-	-	-	-	-	-	-
755	Otras anomalías congénitas de los miembros	-	-	-	-	-	-	-	-	-
756	Otras anomalías congénitas del sistema osteomuscular	-	-	-	-	-	-	-	-	-
757	Anomalías congénitas del tegumento	-	-	-	-	-	-	-	-	-
758	Anomalías cromosómicas	-	-	-	-	-	-	-	-	-
759	Otras anomalías congénitas y la no especificada	-	-	-	-	-	-	-	-	-
760	Feto o recién nacido afectado por enfermedades de la madre no necesariamente relacionadas con el embarazo actual	-	-	-	-	-	-	-	-	-
761	Feto o recién nacido afectado por complicaciones maternas del embarazo	-	-	-	-	-	-	-	-	-
762	Feto o recién nacido afectado por complicaciones de la placenta, del cordón umbilical o de las membranas	-	-	-	-	-	-	-	-	-
763	Feto o recién nacido afectado por otras complicaciones del trabajo y del parto	-	-	-	-	-	-	-	-	-
764	Crecimiento fetal lento y desnutrición fetal	-	-	-	-	-	-	-	-	-
765	Trastornos relacionados con la duración corta de la gestación y con otra forma de peso bajo al nacer	-	-	-	-	-	-	-	-	-
766	Trastornos relacionados con la duración prolongada de la gestación y con el peso elevado al nacer	-	-	-	-	-	-	-	-	-
767	Traumatismo del nacimiento	-	-	-	-	-	-	-	-	-
768	Hipoxia intrauterina y asfixia al nacer	-	-	-	-	-	-	-	-	-
769	Síndrome de dificultad respiratoria	-	-	-	-	-	-	-	-	-
770	Otras afecciones respiratorias del feto y del recién nacido	-	-	-	-	-	-	-	-	-
771	Infecciones propias	-	-	-	-	-	-	-	-	-
772	Hemorragia fetal y neonatal	-	-	-	-	-	-	-	-	-

I.6. DEFUNCIONES POR EDAD Y CAUSA DETALLADA (999 RÚBRICAS). MUJERES (Continuación).

	CAUSA	TOTAL	Menos de 1 año	De 1 a 4 años	De 5 a 9 años	De 10 a 14 años	De 15 a 19 años	De 20 a 24 años	De 25 a 29 años	De 30 a 34 años
773	Enfermedad hemolítica del feto o del recién nacido debida a isosensibilización	-	-	-	-	-	-	-	-	-
774	Otras formas de ictericia perinatal	-	-	-	-	-	-	-	-	-
775	Trastornos endocrinos y metabólicos propios del feto y del recién nacido	-	-	-	-	-	-	-	-	-
776	Trastornos hematológicos del feto y del recién nacido	-	-	-	-	-	-	-	-	-
777	Trastornos perinatales del aparato digestivo	2	2	-	-	-	-	-	-	-
778	Afecciones asociadas con la regulación tegumentaria y de la temperatura del feto y del recién nacido	-	-	-	-	-	-	-	-	-
779	Otras afecciones y las mal definidas que se originan en el período perinatal	-	-	-	-	-	-	-	-	-
780	Síntomas generales	-	-	-	-	-	-	-	-	-
781	Síntomas relacionados con los sistemas nervioso osteomuscular	-	-	-	-	-	-	-	-	-
782	Síntomas relacionados con la piel y con el tejido celular subcutáneo	-	-	-	-	-	-	-	-	-
783	Síntomas referentes a la nutrición, al metabolismo y al desarrollo	-	-	-	-	-	-	-	-	-
784	Síntomas relacionados con la cabeza y el cuello	-	-	-	-	-	-	-	-	-
785	Síntomas relacionados con el aparato cardiovascular	3	-	-	-	-	-	-	-	-
786	Síntomas relacionados con el aparato respiratorio y otros síntomas torácicos	6	-	-	-	-	-	-	-	-
787	Síntomas relacionados con el aparato digestivo	-	-	-	-	-	-	-	-	-
788	Síntomas relacionados con el aparato urinario	-	-	-	-	-	-	-	-	-
789	Otros síntomas relacionados con el abdomen y la pelvis	1	-	-	-	-	-	-	-	-
790	Hallazgos no específicos en el examen de la sangre	-	-	-	-	-	-	-	-	-
791	Hallazgos no específicos en el examen de la orina	-	-	-	-	-	-	-	-	-
792	Hallazgos anormales no específicos en otras sustancias corporales	-	-	-	-	-	-	-	-	-
793	Hallazgos anormales no específicos en exámenes radiológicos y otros de la estructura corporal	-	-	-	-	-	-	-	-	-
794	Resultados anormales no específicos	-	-	-	-	-	-	-	-	-
795	Hallazgos inmunológicos e histológicos anormales no específicos	-	-	-	-	-	-	-	-	-
796	Otros hallazgos anormales no específicos	-	-	-	-	-	-	-	-	-
797	Senilidad sin mención de psicosis	105	-	-	-	-	-	-	-	-

I.6. DEFUNCIONES POR EDAD Y CAUSA DETALLADA (999 RÚBRICAS). MUJERES (Continuación).

	CAUSA	De 35 a 39 años	De 40 a 44 años	De 45 a 49 años	De 50 a 54 años	De 55 a 59 años	De 60 a 64 años	De 65 a 69 años	De 70 a 74 años	De 75 y más años
773	Enfermedad hemolítica del feto o del recién nacido debida a isosensibilización	-	-	-	-	-	-	-	-	-
774	Otras formas de ictericia perinatal	-	-	-	-	-	-	-	-	-
775	Trastornos endocrinos y metabólicos propios del feto y del recién nacido	-	-	-	-	-	-	-	-	-
776	Trastornos hematológicos del feto y del recién nacido	-	-	-	-	-	-	-	-	-
777	Trastornos perinatales del aparato digestivo	-	-	-	-	-	-	-	-	-
778	Afecciones asociadas con la regulación tegumentaria y de la temperatura del feto y del recién nacido	-	-	-	-	-	-	-	-	-
779	Otras afecciones y las mal definidas que se originan en el período perinatal	-	-	-	-	-	-	-	-	-
780	Síntomas generales	-	-	-	-	-	-	-	-	-
781	Síntomas relacionados con los sistemas nervioso osteomuscular	-	-	-	-	-	-	-	-	-
782	Síntomas relacionados con la piel y con el tejido celular subcutáneo	-	-	-	-	-	-	-	-	-
783	Síntomas referentes a la nutrición, al metabolismo y al desarrollo	-	-	-	-	-	-	-	-	-
784	Síntomas relacionados con la cabeza y el cuello	-	-	-	-	-	-	-	-	-
785	Síntomas relacionados con el aparato cardiovascular	-	-	-	1	-	-	-	-	2
786	Síntomas relacionados con el aparato respiratorio y otros síntomas torácicos	-	-	1	-	-	-	-	-	5
787	Síntomas relacionados con el aparato digestivo	-	-	-	-	-	-	-	-	-
788	Síntomas relacionados con el aparato urinario	-	-	-	-	-	-	-	-	-
789	Otros síntomas relacionados con el abdomen y la pelvis	-	-	-	-	-	-	-	-	1
790	Hallazgos no específicos en el examen de la sangre	-	-	-	-	-	-	-	-	-
791	Hallazgos no específicos en el examen de la orina	-	-	-	-	-	-	-	-	-
792	Hallazgos anormales no específicos en otras sustancias corporales	-	-	-	-	-	-	-	-	-
793	Hallazgos anormales no específicos en exámenes radiológicos y otros de la estructura corporal	-	-	-	-	-	-	-	-	-
794	Resultados anormales no específicos	-	-	-	-	-	-	-	-	-
795	Hallazgos inmunológicos e histológicos anormales no específicos	-	-	-	-	-	-	-	-	-
796	Otros hallazgos anormales no específicos	-	-	-	-	-	-	-	-	-
797	Senilidad sin mención de psicosis	-	-	-	-	-	-	1	3	101

I.6. DEFUNCIONES POR EDAD Y CAUSA DETALLADA (999 RÚBRICAS). MUJERES (Continuación).

	CAUSA	TOTAL	Menos de 1 año	De 1 a 4 años	De 5 a 9 años	De 10 a 14 años	De 15 a 19 años	De 20 a 24 años	De 25 a 29 años	De 30 a 34 años
798	Muerte súbita, causa desconocida	1	-	-	-	-	-	-	-	-
799	Otras causas mal definidas y desconocidas de morbilidad y de mortalidad	2	-	-	-	-	-	-	-	-
E800	Accidente de ferrocarril por colisión con material rodante	-	-	-	-	-	-	-	-	-
E801	Accidente de ferrocarril por colisión con otro objeto	-	-	-	-	-	-	-	-	-
E802	Accidente de ferrocarril por descarrilamiento sin colisión previa	-	-	-	-	-	-	-	-	-
E803	Accidente de ferrocarril por explosión, incendio o fuego	-	-	-	-	-	-	-	-	-
E804	Caída dentro de, sobre o desde un tren ferroviario	-	-	-	-	-	-	-	-	-
E805	Accidente por golpe causado por material rodante de ferrocarril	-	-	-	-	-	-	-	-	-
E806	Otro accidente especificado de ferrocarril	-	-	-	-	-	-	-	-	-
E807	Accidente de ferrocarril de naturaleza no especificada	1	-	-	-	-	-	-	-	-
E810	Accidente de tráfico por colisión entre un vehículo de motor y un tren	1	-	-	-	-	1	-	-	-
E811	Accidente de tráfico por colisión entre un vehículo de motor que reingresa a la carretera y otro vehículo de motor	-	-	-	-	-	-	-	-	-
E812	Otro accidente de tráfico por colisión entre vehículos de motor	7	-	1	-	-	2	1	-	-
E813	Accidente de tráfico por colisión entre un vehículo de motor y otro tipo de vehículo	3	-	-	-	1	-	1	1	-
E814	Accidente de tráfico por colisión entre un vehículo de motor y un peatón	6	-	-	-	-	-	-	1	-
E815	Otro accidente de tráfico por colisión de vehículo de motor en carretera	-	-	-	-	-	-	-	-	-
E816	Accidente de tráfico por pérdida de gobierno sobre un vehículo de motor, sin colisión en la carretera	4	-	-	-	-	-	1	-	2
E817	Accidente de tráfico sin colisión ocurrido al subir o al descender de un vehículo de motor	-	-	-	-	-	-	-	-	-
E817	Otro accidente de tráfico de vehículo de motor, sin colisión	-	-	-	-	-	-	-	-	-
E819	Accidente de tráfico de vehículo de motor, de naturaleza no especificada	9	-	-	-	-	2	2	1	-
E820	Accidente no de tráfico de trineo automotor	-	-	-	-	-	-	-	-	-
E821	Accidente no de tráfico de otro vehículo de campo traviesa	-	-	-	-	-	-	-	-	-
E822	Otro accidente no de tráfico de vehículo de motor por colisión con un objeto en movimiento	-	-	-	-	-	-	-	-	-
E823	Otro accidente no de tráfico de vehículo de motor por colisión con un objeto estacionario	-	-	-	-	-	-	-	-	-
E824	Accidente no de tráfico al subir a o al descender de un vehículo de motor	-	-	-	-	-	-	-	-	-

I.6. DEFUNCIONES POR EDAD Y CAUSA DETALLADA (999 RÚBRICAS). MUJERES (Continuación).

CAUSA		De 35 a 39 años	De 40 a 44 años	De 45 a 49 años	De 50 a 54 años	De 55 a 59 años	De 60 a 64 años	De 65 a 69 años	De 70 a 74 años	De 75 y más años
798	Muerte súbita, causa desconocida	-	-	-	-	-	-	1	-	-
799	Otras causas mal definidas y desconocidas de morbilidad y de mortalidad	-	-	-	-	1	-	1	-	-
E800	Accidente de ferrocarril por colisión con material rodante	-	-	-	-	-	-	-	-	-
E801	Accidente de ferrocarril por colisión con otro objeto	-	-	-	-	-	-	-	-	-
E802	Accidente de ferrocarril por descarrilamiento sin colisión previa	-	-	-	-	-	-	-	-	-
E803	Accidente de ferrocarril por explosión, incendio o fuego	-	-	-	-	-	-	-	-	-
E804	Caída dentro de, sobre o desde un tren ferroviario	-	-	-	-	-	-	-	-	-
E805	Accidente por golpe causado por material rodante de ferrocarril	-	-	-	-	-	-	-	-	-
E806	Otro accidente especificado de ferrocarril	-	-	-	-	-	-	-	-	-
E807	Accidente de ferrocarril de naturaleza no especificada	-	-	-	-	-	-	-	1	-
E810	Accidente de tráfico por colisión entre un vehículo de motor y un tren	-	-	-	-	-	-	-	-	-
E811	Accidente de tráfico por colisión entre un vehículo de motor que reingresa a la carretera y otro vehículo de motor	-	-	-	-	-	-	-	-	-
E812	Otro accidente de tráfico por colisión entre vehículos de motor	-	-	-	-	1	1	-	1	-
E813	Accidente de tráfico por colisión entre un vehículo de motor y otro tipo de vehículo	-	-	-	-	-	-	-	-	-
E814	Accidente de tráfico por colisión entre un vehículo de motor y un peatón	1	-	-	-	-	1	-	2	1
E815	Otro accidente de tráfico por colisión de vehículo de motor en carretera	-	-	-	-	-	-	-	-	-
E816	Accidente de tráfico por pérdida de gobierno sobre un vehículo de motor, sin colisión en la carretera	1	-	-	-	-	-	-	-	-
E817	Accidente de tráfico sin colisión ocurrido al subir o al descender de un vehículo de motor	-	-	-	-	-	-	-	-	-
E817	Otro accidente de tráfico de vehículo de motor, sin colisión	-	-	-	-	-	-	-	-	-
E819	Accidente de tráfico de vehículo de motor, de naturaleza no especificada	-	1	-	-	-	-	2	1	-
E820	Accidente no de tráfico de trineo automotor	-	-	-	-	-	-	-	-	-
E821	Accidente no de tráfico de otro vehículo de campo traviesa	-	-	-	-	-	-	-	-	-
E822	Otro accidente no de tráfico de vehículo de motor por colisión con un objeto en movimiento	-	-	-	-	-	-	-	-	-
E823	Otro accidente no de tráfico de vehículo de motor por colisión con un objeto estacionario	-	-	-	-	-	-	-	-	-
E824	Accidente no de tráfico al subir a o al descender de un vehículo de motor	-	-	-	-	-	-	-	-	-

I.6. DEFUNCIONES POR EDAD Y CAUSA DETALLADA (999 RÚBRICAS). MUJERES (Continuación).

	CAUSA	TOTAL	Menos de 1 año	De 1 a 4 años	De 5 a 9 años	De 10 a 14 años	De 15 a 19 años	De 20 a 24 años	De 25 a 29 años	De 30 a 34 años
E825	Accidente de otra naturaleza y de naturaleza no especificada, no de tráfico, de vehículo de motor	-	-	-	-	-	-	-	-	-
E826	Accidente de vehículo de pedal	-	-	-	-	-	-	-	-	-
E827	Accidente de vehículo de tracción animal	-	-	-	-	-	-	-	-	-
E828	Accidente causado por cabalgadura	-	-	-	-	-	-	-	-	-
E829	Accidente de otro vehículo de carretera	-	-	-	-	-	-	-	-	-
E830	Accidente de embarcación que causa sumersión	-	-	-	-	-	-	-	-	-
E831	Accidente de embarcación que causa otro tipo de lesión	-	-	-	-	-	-	-	-	-
E832	Otra forma de sumersión o ahogamiento causales en accidente de transporte por agua	-	-	-	-	-	-	-	-	-
E833	Caída desde escalera o escala en un transporte por agua	-	-	-	-	-	-	-	-	-
E834	Otra caída desde un nivel a otro ocurrida en un transporte por agua	-	-	-	-	-	-	-	-	-
E835	Otra caída y la no especificada ocurrida en un transporte por agua	-	-	-	-	-	-	-	-	-
E836	Accidente de maquinaria ocurrido en un transporte por agua	-	-	-	-	-	-	-	-	-
E837	Accidente por explosión, fuego o incendio, ocurrido en una embarcación	-	-	-	-	-	-	-	-	-
E838	Otros accidentes y los no especificados ocurridos en el transporte por agua	-	-	-	-	-	-	-	-	-
E840	Accidente de aeronave motorizada durante el despegue o el aterrizaje	-	-	-	-	-	-	-	-	-
E841	Otro accidente y el no especificado de aeronave motorizada	-	-	-	-	-	-	-	-	-
E842	Accidente de aeronave no motorizada	-	-	-	-	-	-	-	-	-
E843	Caída en, sobre o desde aeronave	-	-	-	-	-	-	-	-	-
E844	Otros accidentes especificados del transporte aéreo	-	-	-	-	-	-	-	-	-
E845	Accidente de nave espacial	-	-	-	-	-	-	-	-	-
E846	Accidente de vehículo motorizado que se usa únicamente dentro del edificio y terreno de un establecimiento industrial o comercial	-	-	-	-	-	-	-	-	-
E847	Accidente de teleférico	-	-	-	-	-	-	-	-	-
E848	Accidente de otros vehículos no clasificados en otra parte	-	-	-	-	-	-	-	-	-

I.6. DEFUNCIONES POR EDAD Y CAUSA DETALLADA (999 RÚBRICAS). MUJERES (Continuación).

CAUSA		De 35 a 39 años	De 40 a 44 años	De 45 a 49 años	De 50 a 54 años	De 55 a 59 años	De 60 a 64 años	De 65 a 69 años	De 70 a 74 años	De 75 y más años
E825	Accidente de otra naturaleza y de naturaleza no especificada, no de tráfico, de vehículo de motor	-	-	-	-	-	-	-	-	-
E826	Accidente de vehículo de pedal	-	-	-	-	-	-	-	-	-
E827	Accidente de vehículo de tracción animal	-	-	-	-	-	-	-	-	-
E828	Accidente causado por cabalgadura	-	-	-	-	-	-	-	-	-
E829	Accidente de otro vehículo de carretera	-	-	-	-	-	-	-	-	-
E830	Accidente de embarcación que causa sumersión	-	-	-	-	-	-	-	-	-
E831	Accidente de embarcación que causa otro tipo de lesión	-	-	-	-	-	-	-	-	-
E832	Otra forma de sumersión o ahogamiento causales en accidente de transporte por agua	-	-	-	-	-	-	-	-	-
E833	Caída desde escalera o escala en un transporte por agua	-	-	-	-	-	-	-	-	-
E834	Otra caída desde un nivel a otro ocurrida en un transporte por agua	-	-	-	-	-	-	-	-	-
E835	Otra caída y la no especificada ocurrida en un transporte por agua	-	-	-	-	-	-	-	-	-
E836	Accidente de maquinaria ocurrido en un transporte por agua	-	-	-	-	-	-	-	-	-
E837	Accidente por explosión, fuego o incendio, ocurrido en una embarcación	-	-	-	-	-	-	-	-	-
E838	Otros accidentes y los no especificados ocurridos en el transporte por agua	-	-	-	-	-	-	-	-	-
E840	Accidente de aeronave motorizada durante el despegue o el aterrizaje	-	-	-	-	-	-	-	-	-
E841	Otro accidente y el no especificado de aeronave motorizada	-	-	-	-	-	-	-	-	-
E842	Accidente de aeronave no motorizada	-	-	-	-	-	-	-	-	-
E843	Caída en, sobre o desde aeronave	-	-	-	-	-	-	-	-	-
E844	Otros accidentes especificados del transporte aéreo	-	-	-	-	-	-	-	-	-
E845	Accidente de nave espacial	-	-	-	-	-	-	-	-	-
E846	Accidente de vehículo motorizado que se usa únicamente dentro del edificio y terreno de un establecimiento industrial o comercial	-	-	-	-	-	-	-	-	-
E847	Accidente de teleférico	-	-	-	-	-	-	-	-	-
E848	Accidente de otros vehículos no clasificados en otra parte	-	-	-	-	-	-	-	-	-

I.6. DEFUNCIONES POR EDAD Y CAUSA DETALLADA (999 RÚBRICAS). MUJERES (Continuación).

	CAUSA	TOTAL	Menos de 1 año	De 1 a 4 años	De 5 a 9 años	De 10 a 14 años	De 15 a 19 años	De 20 a 24 años	De 25 a 29 años	De 30 a 34 años
E850	Envenenamiento accidental por analgésicos, antipiréticos o antirreumáticos	1	-	-	-	-	-	-	1	-
E851	Envenenamiento accidental por barbitúricos ...	-	-	-	-	-	-	-	-	-
E852	Envenenamiento accidental por otros sedantes e hipnóticos.....	-	-	-	-	-	-	-	-	-
E853	Envenenamiento accidental por tranquilizantes	-	-	-	-	-	-	-	-	-
E854	Envenenamiento accidental por otros agentes psicotrópicos.....	-	-	-	-	-	-	-	-	-
E855	Envenenamiento accidental por otras drogas que actúan sobre los sistemas nerviosos central y autónomo.....	3	-	-	-	-	-	-	2	-
E856	Envenenamiento accidental por antibióticos....	-	-	-	-	-	-	-	-	-
E857	Envenenamiento accidental por antiinfecciosos.....	-	-	-	-	-	-	-	-	-
E858	Envenenamiento accidental por otras drogas	-	-	-	-	-	-	-	-	-
E860	Envenenamiento accidental por alcohol, no clasificado en otra parte.....	1	-	-	-	-	-	-	-	-
E861	Envenenamiento accidental por sustancias empleadas para limpieza y pulimento, desinfectantes, pinturas y barnices.....	-	-	-	-	-	-	-	-	-
E862	Envenenamiento accidental por productos del petróleo, otros disolventes y sus vapores, no clasificados en otra parte	-	-	-	-	-	-	-	-	-
E863	Envenenamiento accidental por preparados químicos y farmacéuticos para uso en agricultura y horticultura, distintos de los fertilizantes y de los alimentos para plantas.....	-	-	-	-	-	-	-	-	-
E864	Envenenamiento accidental por corrosivos y cáusticos no clasificados en otra parte	-	-	-	-	-	-	-	-	-
E865	Envenenamiento accidental por alimentos nocivos y plantas venenosas.....	-	-	-	-	-	-	-	-	-
E866	Envenenamiento accidental por otras sustancias sólidas y líquidas y por las no especificadas.....	-	-	-	-	-	-	-	-	-
E867	Envenenamiento accidental por gas distribuido por tubería.....	-	-	-	-	-	-	-	-	-
E868	Envenenamiento accidental por otro gas de uso doméstico y por monóxido de carbono de otro origen.....	-	-	-	-	-	-	-	-	-
E869	Envenenamiento accidental por otros gases y vapores	-	-	-	-	-	-	-	-	-
E870	Corte, punción, perforación o hemorragia accidentales durante la atención médica.....	-	-	-	-	-	-	-	-	-
E871	Cuerpo extraño dejado en el organismo durante un procedimiento.....	-	-	-	-	-	-	-	-	-

I.6. DEFUNCIONES POR EDAD Y CAUSA DETALLADA (999 RÚBRICAS). MUJERES (Continuación).

	CAUSA	De 35 a 39 años	De 40 a 44 años	De 45 a 49 años	De 50 a 54 años	De 55 a 59 años	De 60 a 64 años	De 65 a 69 años	De 70 a 74 años	De 75 y más años
E850	Envenenamiento accidental por analgésicos, antipiréticos o antirreumáticos	-	-	-	-	-	-	-	-	-
E851	Envenenamiento accidental por barbitúricos	-	-	-	-	-	-	-	-	-
E852	Envenenamiento accidental por otros sedantes e hipnóticos	-	-	-	-	-	-	-	-	-
E853	Envenenamiento accidental por tranquilizantes	-	-	-	-	-	-	-	-	-
E854	Envenenamiento accidental por otros agentes psicotrópicos	-	-	-	-	-	-	-	-	-
E855	Envenenamiento accidental por otras drogas que actúan sobre los sistemas nerviosos central y autónomo	-	-	1	-	-	-	-	-	-
E856	Envenenamiento accidental por antibióticos	-	-	-	-	-	-	-	-	-
E857	Envenenamiento accidental por antiinfecciosos	-	-	-	-	-	-	-	-	-
E858	Envenenamiento accidental por otras drogas	-	-	-	-	-	-	-	-	-
E860	Envenenamiento accidental por alcohol, no clasificado en otra parte	1	-	-	-	-	-	-	-	-
E861	Envenenamiento accidental por sustancias empleadas para limpieza y pulimento, desinfectantes, pinturas y barnices	-	-	-	-	-	-	-	-	-
E862	Envenenamiento accidental por productos del petróleo, otros disolventes y sus vapores, no clasificados en otra parte	-	-	-	-	-	-	-	-	-
E863	Envenenamiento accidental por preparados químicos y farmacéuticos para uso en agricultura y horticultura, distintos de los fertilizantes y de los alimentos para plantas	-	-	-	-	-	-	-	-	-
E864	Envenenamiento accidental por corrosivos y cáusticos no clasificados en otra parte	-	-	-	-	-	-	-	-	-
E865	Envenenamiento accidental por alimentos nocivos y plantas venenosas	-	-	-	-	-	-	-	-	-
E866	Envenenamiento accidental por otras sustancias sólidas y líquidas y por las no especificadas	-	-	-	-	-	-	-	-	-
E867	Envenenamiento accidental por gas distribuido por tubería	-	-	-	-	-	-	-	-	-
E868	Envenenamiento accidental por otro gas de uso doméstico y por monóxido de carbono de otro origen	-	-	-	-	-	-	-	-	-
E869	Envenenamiento accidental por otros gases y vapores	-	-	-	-	-	-	-	-	-
E870	Corte, punción, perforación o hemorragia accidentales durante la atención médica	-	-	-	-	-	-	-	-	-
E871	Cuerpo extraño dejado en el organismo durante un procedimiento	-	-	-	-	-	-	-	-	-

I.6. DEFUNCIONES POR EDAD Y CAUSA DETALLADA (999 RÚBRICAS). MUJERES (Continuación).

	CAUSA	TOTAL	Menos de 1 año	De 1 a 4 años	De 5 a 9 años	De 10 a 14 años	De 15 a 19 años	De 20 a 24 años	De 25 a 29 años	De 30 a 34 años
E872	Falla de las precauciones de esterilización durante un procedimiento	-	-	-	-	-	-	-	-	-
E873	Falla en la dosificación	-	-	-	-	-	-	-	-	-
E874	Falla mecánica de instrumento o aparato durante un procedimiento	-	-	-	-	-	-	-	-	-
E875	Sangre, otro líquido, droga o producto biológico contaminados o infectados	-	-	-	-	-	-	-	-	-
E876	Otros infortunios y los no especificados durante la atención médica	-	-	-	-	-	-	-	-	-
E878	Operaciones y otros procedimientos quirúrgicos como causas de reacción anormal del paciente o de complicación ulterior, sin mención de accidente al tiempo de la operación	2	-	-	-	1	-	-	-	-
E879	Otros procedimientos como causas de reacción anormal del paciente o de complicación ulterior, sin mención de infortunio al tiempo del procedimiento	1	-	-	-	-	-	-	-	-
E880	Caída en o desde escaleras o escalones	4	-	-	-	-	-	-	-	-
E881	Caída en o desde escala o andamio	-	-	-	-	-	-	-	-	-
E882	Caída desde o fuera de un edificio u otro tipo de construcción	-	-	-	-	-	-	-	-	-
E883	Caída dentro de un hoyo u otra abertura en la superficie	-	-	-	-	-	-	-	-	-
E884	Otra caída desde un nivel a otro	1	-	-	-	-	-	-	-	-
E885	Caída en el mismo nivel por resbalón, tropezón o traspié	-	-	-	-	-	-	-	-	-
E886	Caída en el mismo nivel por choque con, o empujón dado por, otra persona	-	-	-	-	-	-	-	-	-
E887	Fractura de causa no especificada	2	-	-	-	-	-	-	-	-
E888	Otra caída y la no especificada	15	-	-	-	-	-	-	-	-
E890	Incendio en vivienda privada	1	-	-	-	-	-	-	-	-
E891	Incendio en otra edificación o construcción y en la no especificada	-	-	-	-	-	-	-	-	-
E892	Incendio en sitio que no es edificio ni otro tipo de construcción	-	-	-	-	-	-	-	-	-
E893	Accidente causado por ignición del vestido	-	-	-	-	-	-	-	-	-
E894	Ignición de material muy inflamable	-	-	-	-	-	-	-	-	-
E895	Accidente causado por fuego regulado en vivienda privada	-	-	-	-	-	-	-	-	-
E896	Accidente causado por fuego regulado en otra edificación o construcción y en la no especificada	-	-	-	-	-	-	-	-	-
E897	Accidente causado por fuego regulado en sitios que no son edificio ni otro tipo de construcción	-	-	-	-	-	-	-	-	-
E898	Accidente causado por otros fuegos o llamas especificados	-	-	-	-	-	-	-	-	-

I.6. DEFUNCIONES POR EDAD Y CAUSA DETALLADA (999 RÚBRICAS). MUJERES (Continuación).

	CAUSA	De 35 a 39 años	De 40 a 44 años	De 45 a 49 años	De 50 a 54 años	De 55 a 59 años	De 60 a 64 años	De 65 a 69 años	De 70 a 74 años	De 75 y más años
E872	Falla de las precauciones de esterilización durante un procedimiento	-	-	-	-	-	-	-	-	-
E873	Falla en la dosificación	-	-	-	-	-	-	-	-	-
E874	Falla mecánica de instrumento o aparato durante un procedimiento	-	-	-	-	-	-	-	-	-
E875	Sangre, otro líquido, droga o producto biológico contaminados o infectados	-	-	-	-	-	-	-	-	-
E876	Otros infortunios y los no especificados durante la atención médica	-	-	-	-	-	-	-	-	-
E878	Operaciones y otros procedimientos quirúrgicos como causas de reacción anormal del paciente o de complicación ulterior, sin mención de accidente al tiempo de la operación	-	-	-	-	-	-	-	1	-
E879	Otros procedimientos como causas de reacción anormal del paciente o de complicación ulterior, sin mención de infortunio al tiempo del procedimiento	-	-	-	-	-	-	1	-	-
E880	Caída en o desde escaleras o escalones	-	-	-	-	-	-	1	-	3
E881	Caída en o desde escala o andamio	-	-	-	-	-	-	-	-	-
E882	Caída desde o fuera de un edificio u otro tipo de construcción	-	-	-	-	-	-	-	-	-
E883	Caída dentro de un hoyo u otra abertura en la superficie	-	-	-	-	-	-	-	-	-
E884	Otra caída desde un nivel a otro	-	-	-	-	-	-	-	-	1
E885	Caída en el mismo nivel por resbalón, tropezón o traspié	-	-	-	-	-	-	-	-	-
E886	Caída en el mismo nivel por choque con, o empujón dado por, otra persona	-	-	-	-	-	-	-	-	-
E887	Fractura de causa no especificada	-	-	-	-	-	-	-	-	2
E888	Otra caída y la no especificada	-	-	-	-	-	-	2	-	13
E890	Incendio en vivienda privada	-	-	-	-	-	-	-	-	1
E891	Incendio en otra edificación o construcción y en la no especificada	-	-	-	-	-	-	-	-	-
E892	Incendio en sitio que no es edificio ni otro tipo de construcción	-	-	-	-	-	-	-	-	-
E893	Accidente causado por ignición del vestido	-	-	-	-	-	-	-	-	-
E894	Ignición de material muy inflamable	-	-	-	-	-	-	-	-	-
E895	Accidente causado por fuego regulado en vivienda privada	-	-	-	-	-	-	-	-	-
E896	Accidente causado por fuego regulado en otra edificación o construcción y en la no especificada	-	-	-	-	-	-	-	-	-
E897	Accidente causado por fuego regulado en sitios que no son edificio ni otro tipo de construcción	-	-	-	-	-	-	-	-	-
E898	Accidente causado por otros fuegos o llamas especificados	-	-	-	-	-	-	-	-	-

I.6. DEFUNCIONES POR EDAD Y CAUSA DETALLADA (999 RÚBRICAS). MUJERES (Continuación).

	CAUSA	TOTAL	Menos de 1 año	De 1 a 4 años	De 5 a 9 años	De 10 a 14 años	De 15 a 19 años	De 20 a 24 años	De 25 a 29 años	De 30 a 34 años
E899	Accidente causado por fuego no especificado	1	-	-	-	-	-	-	-	-
E900	Calor excesivo	-	-	-	-	-	-	-	-	-
E901	Frío excesivo	-	-	-	-	-	-	-	-	-
E902	Presión alta y baja del aire y cambio de la presión del aire	-	-	-	-	-	-	-	-	-
E903	Viaje y movimiento	-	-	-	-	-	-	-	-	-
E904	Hambre, sed, exposición a la intemperie, negligencia	-	-	-	-	-	-	-	-	-
E905	Envenenamiento y reacciones tóxicas causadas por plantas y animales venenosos	-	-	-	-	-	-	-	-	-
E906	Otro traumatismo causado por animales	-	-	-	-	-	-	-	-	-
E907	Rayo	-	-	-	-	-	-	-	-	-
E908	Tormenta cataclísmica e inundación causada por tormenta	-	-	-	-	-	-	-	-	-
E909	Erupción y movimiento cataclísmico de la superficie terrestre	-	-	-	-	-	-	-	-	-
E910	Ahogamiento y sumersión accidentales	1	-	-	-	-	-	-	-	-
E911	Inhalación e ingestión de alimento que causa obstrucción de las vías respiratorias o sofocación	2	-	-	-	-	-	1	-	-
E912	Inhalación e ingestión de otro objeto que causa obstrucción de las vías respiratorias	-	-	-	-	-	-	-	-	-
E913	Sofocación mecánica accidental	-	-	-	-	-	-	-	-	-
E914	Cuerpo extraño que penetra accidentalmente en el ojo y sus anexos	-	-	-	-	-	-	-	-	-
E915	Cuerpo extraño que penetra accidentalmente por otro orificio natural	-	-	-	-	-	-	-	-	-
E916	Golpe accidental causado por la caída de un objeto	-	-	-	-	-	-	-	-	-
E917	Accidente debido a la colisión con o golpe dado por objeto o persona	-	-	-	-	-	-	-	-	-
E918	Apresamiento accidental dentro de o entre objetos	-	-	-	-	-	-	-	-	-
E919	Accidente causado por maquinaria	-	-	-	-	-	-	-	-	-
E920	Accidente causado por instrumentos u objetos cortantes o punzantes	-	-	-	-	-	-	-	-	-
E921	Accidente causado por explosión de recipiente a presión	-	-	-	-	-	-	-	-	-
E922	Accidente causado por proyectil de arma de fuego	-	-	-	-	-	-	-	-	-
E923	Accidente causado por material explosivo	-	-	-	-	-	-	-	-	-
E924	Accidente causado por sustancia u objeto calientes, material cáustico o corrosivo y vapor	-	-	-	-	-	-	-	-	-

I.6. DEFUNCIONES POR EDAD Y CAUSA DETALLADA (999 RÚBRICAS). MUJERES (Continuación).

	CAUSA	De 35 a 39 años	De 40 a 44 años	De 45 a 49 años	De 50 a 54 años	De 55 a 59 años	De 60 a 64 años	De 65 a 69 años	De 70 a 74 años	De 75 y más años
E899	Accidente causado por fuego no especificado	1	-	-	-	-	-	-	-	-
E900	Calor excesivo	-	-	-	-	-	-	-	-	-
E901	Frío excesivo	-	-	-	-	-	-	-	-	-
E902	Presión alta y baja del aire y cambio de la presión del aire	-	-	-	-	-	-	-	-	-
E903	Viaje y movimiento	-	-	-	-	-	-	-	-	-
E904	Hambre, sed, exposición a la intemperie, negligencia	-	-	-	-	-	-	-	-	-
E905	Envenenamiento y reacciones tóxicas causadas por plantas y animales venenosos	-	-	-	-	-	-	-	-	-
E906	Otro traumatismo causado por animales	-	-	-	-	-	-	-	-	-
E907	Rayo	-	-	-	-	-	-	-	-	-
E908	Tormenta cataclísmica e inundación causada por tormenta	-	-	-	-	-	-	-	-	-
E909	Erupción y movimiento cataclísmico de la superficie terrestre	-	-	-	-	-	-	-	-	-
E910	Ahogamiento y sumersión accidentales	-	-	-	-	-	-	1	-	-
E911	Inhalación e ingestión de alimento que causa obstrucción de las vías respiratorias o sofocación	-	-	-	-	-	-	-	1	-
E912	Inhalación e ingestión de otro objeto que causa obstrucción de las vías respiratorias	-	-	-	-	-	-	-	-	-
E913	Sofocación mecánica accidental	-	-	-	-	-	-	-	-	-
E914	Cuerpo extraño que penetra accidentalmente en el ojo y sus anexos	-	-	-	-	-	-	-	-	-
E915	Cuerpo extraño que penetra accidentalmente por otro orificio natural	-	-	-	-	-	-	-	-	-
E916	Golpe accidental causado por la caída de un objeto	-	-	-	-	-	-	-	-	-
E917	Accidente debido a la colisión con o golpe dado por objeto o persona	-	-	-	-	-	-	-	-	-
E918	Apresamiento accidental dentro de o entre objetos	-	-	-	-	-	-	-	-	-
E919	Accidente causado por maquinaria	-	-	-	-	-	-	-	-	-
E920	Accidente causado por instrumentos u objetos cortantes o punzantes	-	-	-	-	-	-	-	-	-
E921	Accidente causado por explosión de recipiente a presión	-	-	-	-	-	-	-	-	-
E922	Accidente causado por proyectil de arma de fuego	-	-	-	-	-	-	-	-	-
E923	Accidente causado por material explosivo	-	-	-	-	-	-	-	-	-
E924	Accidente causado por sustancia u objeto calientes, material cáustico o corrosivo y vapor	-	-	-	-	-	-	-	-	-

I.6. DEFUNCIONES POR EDAD Y CAUSA DETALLADA (999 RÚBRICAS). MUJERES (Continuación).

	CAUSA	TOTAL	Menos de 1 año	De 1 a 4 años	De 5 a 9 años	De 10 a 14 años	De 15 a 19 años	De 20 a 24 años	De 25 a 29 años	De 30 a 34 años
E925	Accidente causado por la corriente eléctrica	-	-	-	-	-	-	-	-	-
E926	Exposición a radiación	-	-	-	-	-	-	-	-	-
E927	Ejercicio excesivo y movimientos muy vigorosos	-	-	-	-	-	-	-	-	-
E928	Otras causas accidentales y ambientales y las no especificadas	4	-	-	-	-	-	1	-	-
E929	Efectos tardíos de lesión accidental	-	-	-	-	-	-	-	-	-
E930	Antibióticos	-	-	-	-	-	-	-	-	-
E931	Otros antiinfecciosos	-	-	-	-	-	-	-	-	-
E932	Hormonas y sustitutos sintéticos	1	-	-	-	-	-	-	-	-
E933	Agentes de acción principalmente general	-	-	-	-	-	-	-	-	-
E934	Agentes de acción principal sobre la compatibilidad sanguínea	-	-	-	-	-	-	-	-	-
E935	Analgésicos, antipiréticos y antirreumáticos	-	-	-	-	-	-	-	-	-
E936	Drogas anticonvulsivas y antiparkinsonianas	-	-	-	-	-	-	-	-	-
E937	Sedantes e hipnóticos	-	-	-	-	-	-	-	-	-
E938	Otros depresores del sistema nervioso central	-	-	-	-	-	-	-	-	-
E939	Agentes psicotrópicos	-	-	-	-	-	-	-	-	-
E940	Estimulantes del sistema nervioso central	-	-	-	-	-	-	-	-	-
E941	Drogas que actúan principalmente sobre el sistema nervioso autónomo	-	-	-	-	-	-	-	-	-
E942	Agentes que actúan principalmente sobre el aparato cardiovascular	-	-	-	-	-	-	-	-	-
E943	Agentes que actúan principalmente sobre el tracto gastrointestinal	-	-	-	-	-	-	-	-	-
E944	Drogas que actúan sobre el metabolismo del agua, de los minerales y del ácido úrico	-	-	-	-	-	-	-	-	-
E945	Agentes que actúan principalmente sobre los músculos lisos y estriados y sobre el aparato respiratorio	-	-	-	-	-	-	-	-	-
E946	Agentes que actúan principalmente sobre la piel y las membranas mucosas y drogas de uso en oftalmología, otorrinolaringología y odontología	-	-	-	-	-	-	-	-	-
E947	Otras drogas y medicamentos y los no especificados	-	-	-	-	-	-	-	-	-
E948	Vacunas bacterianas	-	-	-	-	-	-	-	-	-
E949	Otras vacunas y sustancias biológicas	-	-	-	-	-	-	-	-	-
E950	Suicidio y envenenamiento autoinfligido mediante sustancias sólidas o líquidas	3	-	-	-	-	-	1	-	-
E951	Suicidio y envenenamiento autoinfligido mediante gases de uso doméstico	-	-	-	-	-	-	-	-	-

I.6. DEFUNCIONES POR EDAD Y CAUSA DETALLADA (999 RÚBRICAS). MUJERES (Continuación).

	CAUSA	De 35 a 39 años	De 40 a 44 años	De 45 a 49 años	De 50 a 54 años	De 55 a 59 años	De 60 a 64 años	De 65 a 69 años	De 70 a 74 años	De 75 y más años
E925	Accidente causado por la corriente eléctrica	-	-	-	-	-	-	-	-	-
E926	Exposición a radiación	-	-	-	-	-	-	-	-	-
E927	Ejercicio excesivo y movimientos muy vigorosos	-	-	-	-	-	-	-	-	-
E928	Otras causas accidentales y ambientales y las no especificadas	-	-	-	-	-	-	-	-	3
E929	Efectos tardíos de lesión accidental	-	-	-	-	-	-	-	-	-
E930	Antibióticos	-	-	-	-	-	-	-	-	-
E931	Otros antiinfecciosos	-	-	-	-	-	-	-	-	-
E932	Hormonas y sustitutos sintéticos	-	-	-	-	-	-	-	-	1
E933	Agentes de acción principalmente general	-	-	-	-	-	-	-	-	-
E934	Agentes de acción principal sobre la compatibilidad sanguínea	-	-	-	-	-	-	-	-	-
E935	Analgésicos, antipiréticos y antirreumáticos	-	-	-	-	-	-	-	-	-
E936	Drogas anticonvulsivas y antiparkinsonianas	-	-	-	-	-	-	-	-	-
E937	Sedantes e hipnóticos	-	-	-	-	-	-	-	-	-
E938	Otros depresores del sistema nervioso central	-	-	-	-	-	-	-	-	-
E939	Agentes psicotrópicos	-	-	-	-	-	-	-	-	-
E940	Estimulantes del sistema nervioso central	-	-	-	-	-	-	-	-	-
E941	Drogas que actúan principalmente sobre el sistema nervioso autónomo	-	-	-	-	-	-	-	-	-
E942	Agentes que actúan principalmente sobre el aparato cardiovascular	-	-	-	-	-	-	-	-	-
E943	Agentes que actúan principalmente sobre el tracto gastrointestinal	-	-	-	-	-	-	-	-	-
E944	Drogas que actúan sobre el metabolismo del agua, de los minerales y del ácido úrico	-	-	-	-	-	-	-	-	-
E945	Agentes que actúan principalmente sobre los músculos lisos y estriados y sobre el aparato respiratorio	-	-	-	-	-	-	-	-	-
E946	Agentes que actúan principalmente sobre la piel y las membranas mucosas y drogas de uso en oftalmología, otorrinolaringología y odontología	-	-	-	-	-	-	-	-	-
E947	Otras drogas y medicamentos y los no especificados	-	-	-	-	-	-	-	-	-
E948	Vacunas bacterianas	-	-	-	-	-	-	-	-	-
E949	Otras vacunas y sustancias biológicas	-	-	-	-	-	-	-	-	-
E950	Suicidio y envenenamiento autoinfligido mediante sustancias sólidas o líquidas	-	-	-	1	-	-	-	1	-
E951	Suicidio y envenenamiento autoinfligido mediante gases de uso doméstico	-	-	-	-	-	-	-	-	-

I.6. DEFUNCIONES POR EDAD Y CAUSA DETALLADA (999 RÚBRICAS). MUJERES (Continuación).

	CAUSA	TOTAL	Menos de 1 año	De 1 a 4 años	De 5 a 9 años	De 10 a 14 años	De 15 a 19 años	De 20 a 24 años	De 25 a 29 años	De 30 a 34 años
E952	Suicidio y envenenamiento autoinfligido mediante otros gases y vapores	-	-	-	-	-	-	-	-	-
E953	Suicidio y lesión autoinfligida por ahorcamiento, estrangulación y sofocación	9	-	-	-	1	-	-	1	1
E954	Suicidio y lesión [ahogamiento]	1	-	-	-	-	-	-	-	-
E955	Suicidio y lesión autoinfligida por armas de fuego y explosivos	-	-	-	-	-	-	-	-	-
E956	Suicidio y lesión autoinfligida por instrumentos cortantes y punzantes	-	-	-	-	-	-	-	-	-
E957	Suicidio y lesión autoinfligida por precipitación desde lugar elevado	3	-	-	-	-	-	-	-	-
E958	Suidicio y lesión autoinfligida por otros medios y por los no especificados	1	-	-	-	-	-	-	-	-
E959	Efectos tardíos de lesiones autoinfligidas	-	-	-	-	-	-	-	-	-
E960	Lucha, altercado, violación	-	-	-	-	-	-	-	-	-
E961	Ataque con sustancia corrosiva o cáustica, excepto envenenamiento	-	-	-	-	-	-	-	-	-
E962	Envenenamiento homicida	-	-	-	-	-	-	-	-	-
E963	Homicidio por ahorcamiento y estrangulación	-	-	-	-	-	-	-	-	-
E964	Homicidio por sumersión [ahogamiento]	1	-	-	-	-	-	-	-	1
E965	Ataque con armas de fuego y explosivos	2	-	-	-	-	-	-	1	-
E966	Ataque con instrumentos cortantes y punzantes	-	-	-	-	-	-	-	-	-
E967	Niño maltratado físicamente y otro maltrato	-	-	-	-	-	-	-	-	-
E968	Ataque por otros medios y por los no especificados	-	-	-	-	-	-	-	-	-
E969	Efectos tardíos de lesiones infligidas intencionalmente por otra persona	-	-	-	-	-	-	-	-	-
E970	Lesión por intervención legal con arma de fuego	-	-	-	-	-	-	-	-	-
E971	Lesión por intervención legal con explosivo	-	-	-	-	-	-	-	-	-
E972	Lesión por intervención legal con gas	-	-	-	-	-	-	-	-	-
E973	Lesión por intervención legal con objeto obtuso	-	-	-	-	-	-	-	-	-
E974	Lesión por intervención legal con instrumento cortante o punzante	-	-	-	-	-	-	-	-	-
E975	Lesión por intervención legal con otro medio especificado	-	-	-	-	-	-	-	-	-
E976	Lesión por intervención legal con medio no especificado	-	-	-	-	-	-	-	-	-
E977	Efectos tardíos de lesiones debidas a intervención legal	-	-	-	-	-	-	-	-	-
E978	Ejecución legal	-	-	-	-	-	-	-	-	-

I.6. DEFUNCIONES POR EDAD Y CAUSA DETALLADA (999 RÚBRICAS). MUJERES (Continuación).

	CAUSA	De 35 a 39 años	De 40 a 44 años	De 45 a 49 años	De 50 a 54 años	De 55 a 59 años	De 60 a 64 años	De 65 a 69 años	De 70 a 74 años	De 75 y más años
E952	Suicidio y envenenamiento autoinfligido mediante otros gases y vapores	-	-	-	-	-	-	-	-	-
E953	Suicidio y lesión autoinfligida por ahorcamiento, estrangulación y sofocación	1	-	-	1	1	-	1	-	2
E954	Suicidio y lesión [ahogamiento]	-	-	-	-	-	-	-	-	1
E955	Suicidio y lesión autoinfligida por armas de fuego y explosivos	-	-	-	-	-	-	-	-	-
E956	Suicidio y lesión autoinfligida por instrumentos cortantes y punzantes	-	-	-	-	-	-	-	-	-
E957	Suicidio y lesión autoinfligida por precipitación desde lugar elevado	-	1	-	1	1	-	-	-	-
E958	Suidicio y lesión autoinfligida por otros medios y por los no especificados	-	-	-	-	-	-	-	1	-
E959	Efectos tardíos de lesiones autoinfligidas	-	-	-	-	-	-	-	-	-
E960	Lucha, altercado, violación	-	-	-	-	-	-	-	-	-
E961	Ataque con sustancia corrosiva o cáustica, excepto envenenamiento	-	-	-	-	-	-	-	-	-
E962	Envenenamiento homicida	-	-	-	-	-	-	-	-	-
E963	Homicidio por ahorcamiento y estrangulación	-	-	-	-	-	-	-	-	-
E964	Homicidio por sumersión [ahogamiento]	-	-	-	-	-	-	-	-	-
E965	Ataque con armas de fuego y explosivos	-	-	-	-	-	-	-	1	-
E966	Ataque con instrumentos cortantes y punzantes	-	-	-	-	-	-	-	-	-
E967	Niño maltratado físicamente y otro maltrato	-	-	-	-	-	-	-	-	-
E968	Ataque por otros medios y por los no especificados	-	-	-	-	-	-	-	-	-
E969	Efectos tardíos de lesiones infligidas intencionalmente por otra persona	-	-	-	-	-	-	-	-	-
E970	Lesión por intervención legal con arma de fuego	-	-	-	-	-	-	-	-	-
E971	Lesión por intervención legal con explosivo	-	-	-	-	-	-	-	-	-
E972	Lesión por intervención legal con gas	-	-	-	-	-	-	-	-	-
E973	Lesión por intervención legal con objeto obtuso	-	-	-	-	-	-	-	-	-
E974	Lesión por intervención legal con instrumento cortante o punzante	-	-	-	-	-	-	-	-	-
E975	Lesión por intervención legal con otro medio especificado	-	-	-	-	-	-	-	-	-
E976	Lesión por intervención legal con medio no especificado	-	-	-	-	-	-	-	-	-
E977	Efectos tardíos de lesiones debidas a intervención legal	-	-	-	-	-	-	-	-	-
E978	Ejecución legal	-	-	-	-	-	-	-	-	-

I.6. DEFUNCIONES POR EDAD Y CAUSA DETALLADA (999 RÚBRICAS). MUJERES (Continuación).

	CAUSA	TOTAL	Menos de 1 año	De 1 a 4 años	De 5 a 9 años	De 10 a 14 años	De 15 a 19 años	De 20 a 24 años	De 25 a 29 años	De 30 a 34 años
E980	Envenenamiento por sustancias líquidas o sólidas en el que se ignora si fue accidental o intencionalmente infligido	2	-	-	-	-	-	-	-	-
E981	Envenenamiento por gases de uso doméstico en el que se ignora si fue accidental	-	-	-	-	-	-	-	-	-
E982	Envenenamiento por otros gases en el que se ignora si fue accidental o intencionalmente infligido	-	-	-	-	-	-	-	-	-
E983	Ahorcamiento, estrangulación o sofocación en los que se ignora si fueron accidental o intencionalmente infligidos	-	-	-	-	-	-	-	-	-
E984	Sumersión [ahogamiento] en la que se ignora si fue accidental o intencionalmente infligida	-	-	-	-	-	-	-	-	-
E985	Lesión por arma de fuego y explosivo en la que se ignora si fue accidental o intencionalmente infligida	-	-	-	-	-	-	-	-	-
E986	Lesión por otros medios y por los no especificados en la que se ignora si fue accidental o intencionalmente infligida	-	-	-	-	-	-	-	-	-
E987	Precipitación desde lugar elevado en la que se ignora si fue accidente o intencionalmente infligida	-	-	-	-	-	-	-	-	-
E988	Lesión por otros medios y por los no especificados en la que se ignora si fue accidental o intencionalmente infligida	1	-	-	-	-	-	-	-	-
E989	Efectos tardíos de lesión en la que se ignora si fue accidental o intencionalmente infligida	-	-	-	-	-	-	-	-	-
E990	Lesión por fuego e incendio en operación de guerra	-	-	-	-	-	-	-	-	-
E991	Lesión por bala o fragmento en operación de guerra	-	-	-	-	-	-	-	-	-
E992	Lesión por explosión de armamento naval en operación de guerra	-	-	-	-	-	-	-	-	-
E993	Lesión por otra explosión en operación de guerra	-	-	-	-	-	-	-	-	-
E994	Lesión por destrucción de aeronave en operación de guerra	-	-	-	-	-	-	-	-	-
E995	Lesión producida por otros medios y por los no especificados en operaciones de guerra convencional	-	-	-	-	-	-	-	-	-
E996	Lesión por arma nuclear en operación de guerra	-	-	-	-	-	-	-	-	-
E997	Lesión por otras formas de guerra no convencional	-	-	-	-	-	-	-	-	-
E998	Lesión por operaciones de guerra, pero ocurrida después de haber cesado las hostilidades	-	-	-	-	-	-	-	-	-
E999	Efectos tardíos de lesión por operaciones de guerra	-	-	-	-	-	-	-	-	-

I.6. DEFUNCIONES POR EDAD Y CAUSA DETALLADA (999 RÚBRICAS). MUJERES (Continuación).

	CAUSA	De 35 a 39 años	De 40 a 44 años	De 45 a 49 años	De 50 a 54 años	De 55 a 59 años	De 60 a 64 años	De 65 a 69 años	De 70 a 74 años	De 75 y más años
E980	Envenenamiento por sustancias líquidas o sólidas en el que se ignora si fue accidental o intencionalmente infligido	-	1	-	-	-	-	1	-	-
E981	Envenenamiento por gases de uso doméstico en el que se ignora si fue accidental	-	-	-	-	-	-	-	-	-
E982	Envenenamiento por otros gases en el que se ignora si fue accidental o intencionalmente infligido	-	-	-	-	-	-	-	-	-
E983	Ahorcamiento, estrangulación o sofocación en los que se ignora si fueron accidental o intencionalmente infligidos	-	-	-	-	-	-	-	-	-
E984	Sumersión [ahogamiento] en la que se ignora si fue accidental o intencionalmente infligida	-	-	-	-	-	-	-	-	-
E985	Lesión por arma de fuego y explosivo en la que se ignora si fue accidental o intencionalmente infligida	-	-	-	-	-	-	-	-	-
E986	Lesión por otros medios y por los no especificados en la que se ignora si fue accidental o intencionalmente infligida	-	-	-	-	-	-	-	-	-
E987	Precipitación desde lugar elevado en la que se ignora si fue accidente o intencionalmente infligida	-	-	-	-	-	-	-	-	-
E988	Lesión por otros medios y por los no especificados en la que se ignora si fue accidental o intencionalmente infligida	-	1	-	-	-	-	-	-	-
E989	Efectos tardíos de lesión en la que se ignora si fue accidental o intencionalmente infligida	-	-	-	-	-	-	-	-	-
E990	Lesión por fuego e incendio en operación de guerra	-	-	-	-	-	-	-	-	-
E991	Lesión por bala o fragmento en operación de guerra	-	-	-	-	-	-	-	-	-
E992	Lesión por explosión de armamento naval en operación de guerra	-	-	-	-	-	-	-	-	-
E993	Lesión por otra explosión en operación de guerra	-	-	-	-	-	-	-	-	-
E994	Lesión por destrucción de aeronave en operación de guerra	-	-	-	-	-	-	-	-	-
E995	Lesión producida por otros medios y por los no especificados en operaciones de guerra convencional	-	-	-	-	-	-	-	-	-
E996	Lesión por arma nuclear en operación de guerra	-	-	-	-	-	-	-	-	-
E997	Lesión por otras formas de guerra no convencional	-	-	-	-	-	-	-	-	-
E998	Lesión por operaciones de guerra, pero ocurrida después de haber cesado las hostilidades	-	-	-	-	-	-	-	-	-
E999	Efectos tardíos de lesión por operaciones de guerra	-	-	-	-	-	-	-	-	-

I.7. NACIMIENTOS POR ÁREA DE SALUD, TIPO DE NACIDO Y SEXO.

ÁREA DE SALUD	TOTAL			NACIDOS VIVOS						NACIDOS MUERTOS		
				Muertos antes de las 24 h.			Vivieron más de las 24 h.					
	Total	Hombres	Mujeres	Total	Hombres	Mujeres	Total	Hombres	Mujeres	Total	Hombres	Mujeres
TOTAL	12.849	6.614	6.235	17	6	11	12.773	6.576	6.197	59	32	27
Area I	5.126	2.628	2.498	7	4	3	5.094	2.611	2.483	25	13	12
Area II	3.212	1.669	1.543	5	1	4	3.194	1.660	1.534	13	8	5
Area III	1.432	760	672	2	-	2	1.423	756	667	7	4	3
Area IV	690	332	358	1	-	1	688	332	356	1	-	1
Area V	547	281	266	1	-	1	542	279	263	4	2	2
Area VI	1.842	944	898	1	1	-	1.832	938	894	9	5	4

I.8. DEFUNCIONES DE MENORES DE 1 AÑO POR EDAD Y SEXO.

GRUPOS DE EDAD	TOTAL	Hombres	Mujeres
TOTAL(*)	75	41	34
Nacidos muertos	59	32	27
Menos de 24 horas	17	6	11
De 1 a 6 días	12	6	6
De 7 a 27 días	15	7	8
De 28 días a menos de 1 año	31	22	9

(*) No incluye los nacidos muertos.

I.9. DEFUNCIONES DE MENORES DE 1 AÑO POR EDAD Y ÁREA DE SALUD.

GRUPOS DE EDAD	TOTAL	ÁREAS DE SALUD						No consta
		I	II	III	IV	V	VI	
TOTAL(*)	75	33	20	6	4	2	10	-
Nacidos muertos	59	25	13	7	1	4	9	-
Menos de 24 horas	17	7	5	2	1	1	1	-
De 1 a 6 días	12	7	2	2	-	-	1	-
De 7 a 27 días	15	6	2	-	1	1	5	-
De 28 días a menos de 1 año	31	13	11	2	2	-	3	-

(*) No incluye los nacidos muertos.

I.10. MORTALIDAD INFANTIL POR SUBGRUPOS Y SEXO. TASAS POR 1.000 NACIDOS VIVOS (*).

TIPOS DE TASA	TOTAL	Hombres	Mujeres
Tasa de Mortalidad Perinatal (TMP)	6,85	6,65	7,06
Tasa de Mortalidad Neonatal (TMN)	3,44	2,89	4,03
Tasa de Mortalidad Neonatal Precoz (TMN Precoz)	2,27	1,82	2,74
Tasa de Mortalidad Neonatal Tardía (TMN Tardía)	1,17	1,06	1,29
Tasa de Mortalidad Posneonatal (TMPN)	2,42	3,34	1,45
Tasa de Mortalidad Infantil (TMI)	5,86	6,23	5,48

(*) Excepto la tasa de mortalidad perinatal que es por 1.000 nacidos vivos y muertos.

I.11. MORTALIDAD INFANTIL POR ÁREA DE SALUD Y SUBGRUPOS. TASAS POR 1.000 NACIDOS VIVOS (*).

ÁREA DE SALUD	Tasa de Mortalidad Perinatal	Tasa de Mortalidad Neonatal	Tasa de Mortalidad Posneonatal	Tasa de Mortalidad Infantil
TOTAL	6,85	3,44	2,42	5,86
Area I	7,61	3,92	2,55	6,47
Area II	6,23	2,81	3,44	6,25
Area III	7,68	2,81	1,40	4,21
Area IV	2,90	2,90	2,90	5,81
Area V	9,14	3,68	-	3,68
Area VI	5,97	3,82	1,64	5,46

(*) Excepto en la tasa de mortalidad perinatal que es por 1.000 nacidos vivos y muertos.

I.12. AÑOS POTENCIALES DE VIDA PERDIDOS POR TODAS LAS CAUSAS, POR ÁREA DE SALUD Y SEXO.

ÁREA DE SALUD	TOTAL				HOMBRES				MUJERES			
	APVP	%	Media	DE	APVP	%	Media	DE	APVP	%	Media	DE
TOTAL	37.231	100,00	14,76	14,63	26.882	72,20	15,03	14,66	10.349	27,80	14,08	14,54
Area I	13.065	35,09	14,26	14,20	9.671	25,97	14,90	14,59	3.395	9,12	12,71	13,07
Area II	10.999	29,54	15,43	14,96	8.243	22,14	15,76	14,76	2.756	7,40	14,51	15,46
Area III	4.880	13,11	14,57	14,51	3.290	8,84	14,30	14,55	1.590	4,27	15,14	14,42
Area IV	1.897	5,10	12,82	14,01	1.249	3,35	12,01	14,05	648	1,74	14,73	13,72
Area V	1.743	4,68	15,15	14,30	1.197	3,21	15,15	14,02	546	1,47	15,17	14,89
Area VI	4.648	12,48	15,70	15,54	3.234	8,69	15,93	15,07	1.415	3,80	15,21	16,51

I.13. AÑOS POTENCIALES DE VIDA PERDIDOS POR GRANDES GRUPOS DE CAUSAS Y SEXO.

	GRANDES GRUPOS	TOTAL				HOMBRES				MUJERES			
		APVP	%	Media	DE	APVP	%	Media	DE	APVP	%	Media	DE
	TOTAL	37.231	100,00	14,76	14,63	26.882	72,20	15,03	14,66	10.349	27,80	14,08	14,54
I	Enfermedades infecciosas y parasitarias	683	1,83	18,45	17,63	423	1,14	16,27	15,74	260	0,70	23,59	20,56
II	Tumores	11.391	30,59	11,83	10,87	7.010	18,83	10,95	10,28	4.381	11,77	13,56	11,78
III	Enfermedades de las glándulas endocrinas, de la nutrición, del metabolismo y trastornos de la inmunidad	1.596	4,29	17,53	16,29	972	2,61	19,05	15,47	624	1,68	15,60	17,07
IV	Enfermedades de la sangre y de los órganos hematopoyéticos	113	0,30	11,30	16,76	97	0,26	12,13	18,36	16	0,04	8,00	6,50
V	Trastornos mentales	517	1,39	19,13	14,09	315	0,85	19,69	14,51	202	0,54	18,32	13,41
VI	Enfermedades del sistema nervioso y de los órganos de los sentidos	968	2,60	20,59	20,49	577	1,55	22,19	18,71	391	1,05	18,60	22,33
VII	Enfermedades del aparato circulatorio	5.605	15,05	9,48	10,05	4.243	11,40	9,94	10,22	1.362	3,66	8,30	9,47
VIII	Enfermedades del aparato respiratorio	1.375	3,69	9,42	11,33	1.008	2,71	8,92	10,87	368	0,99	11,14	12,64
IX	Enfermedades del aparato digestivo	2.031	5,45	12,16	10,09	1.619	4,35	12,55	10,18	412	1,11	10,84	9,69
X	Enfermedades del aparato genitourinario	356	0,95	10,16	11,01	140	0,38	8,75	9,61	216	0,58	11,34	11,93
XI	Complicaciones del embarazo, del parto y del puerperio	-	-	-	-	-	-	-	-	-	-	-	-
XII	Enfermedades de la piel y del tejido celular subcutáneo	24	0,06	12,00	9,50	24	0,06	12,00	9,50	-	-	-	-
XIII	Enfermedades del sistema osteomuscular y del tejido conjuntivo	122	0,33	11,05	15,17	84	0,23	21,00	20,69	38	0,10	5,36	5,30
XIV	Anomalías congénitas	688	1,85	49,14	20,23	450	1,21	45,00	21,14	238	0,64	59,50	12,86
XV	Ciertas afecciones originadas en el período perinatal	-	-	-	-	-	-	-	-	-	-	-	-
XVI	Signos, síntomas y estados morbosos mal definidos	222	0,60	15,86	13,82	162	0,44	20,25	15,14	60	0,16	10,00	8,96
XVII	Traumatismos y envenenamientos	11.544	31,01	31,37	16,44	9.760	26,22	31,28	16,02	1.784	4,79	31,86	18,58

I.14. AÑOS POTENCIALES DE VIDA PERDIDOS POR CAUSAS DE LA LISTA REDUCIDA Y SEXO.

	CAUSA	TOTAL				HOMBRES				MUJERES			
		APVP	%	Media	DE	APVP	%	Media	DE	APVP	%	Media	DE
	TOTAL	37.231	100,00	14,76	14,63	26.882	72,20	15,03	14,66	10.349	27,80	14,08	14,54
01	Fiebres tifoidea y paratifoidea	-	-	-	-	-	-	-	-	-	-	-	-
02	Otras infecciones por salmonella y otras intoxicaciones alimentarias	-	-	-	-	-	-	-	-	-	-	-	-
03	Enfermedades infecciosas intestinales	46	0,12	45,50	-	46	0,12	45,50	-	-	-	-	-
04	Tuberculosis respiratoria	28	0,08	14,00	13,50	28	0,07	27,50	-	1	-	0,50	-
05	Otras tuberculosis	69	0,19	34,50	12,00	23	0,06	22,50	-	47	0,12	46,50	-
06	Otras enfermedades infecciosas bacterianas	168	0,45	15,23	19,79	43	0,11	6,07	6,07	125	0,34	31,25	24,67
07	Hepatitis viral	253	0,68	16,83	11,28	174	0,47	15,77	10,55	79	0,21	19,75	12,62
08	Tétanos	2	-	1,50	-	2	-	1,50	-	-	-	-	-
09	Resto enfermedades infecciosas víricas	-	-	-	-	-	-	-	-	-	-	-	-
10	Enfermedades parasitarias y resto de infecciones	119	0,32	23,70	23,56	110	0,30	27,50	24,93	9	0,02	8,50	-
11	Tumor maligno de cavidad bucal y faringe	487	1,31	13,53	8,50	430	1,15	13,02	8,59	58	0,15	19,17	4,50
12	Tumor maligno del esófago	298	0,80	12,42	9,81	289	0,77	12,54	1-	10	0,03	9,50	-
13	Tumor maligno del estómago	519	1,39	9,98	8,76	242	0,65	8,33	7,27	278	0,75	12,07	9,95
14	Tumor maligno del intestino delgado	7	0,02	6,50	-	7	0,02	6,50	-	-	-	-	-
15	Tumor maligno del intestino grueso	655	1,76	10,56	9,08	349	0,94	8,94	7,16	307	0,82	13,33	11,10
16	Tumor maligno del recto	146	0,39	8,56	9,33	114	0,31	9,50	10,68	32	0,08	6,30	3,87
17	Tumor maligno del hígado	227	0,61	7,09	6,87	189	0,51	7,54	7,45	39	0,10	5,50	3,82
18	Tumor maligno de la vesícula biliar	78	0,21	8,61	5,19	24	0,06	6,00	3,35	54	0,14	10,70	5,46
19	Tumor maligno del páncreas	405	1,09	10,93	8,40	230	0,62	11,50	6,17	175	0,47	10,26	10,38
20	Tumor maligno de la laringe	319	0,86	10,63	8,09	319	0,86	10,63	8,09	-	-	-	-
21	Tumor maligno de la tráquea, de los bronquios y del pulmón	2.212	5,94	9,88	8,29	2.081	5,59	9,77	8,33	132	0,35	11,95	7,11
22	Tumor maligno de los huesos	111	0,30	22,10	19,06	3	0,01	1,50	1,00	108	0,29	35,83	11,56
23	Tumor maligno de la piel	187	0,50	10,39	11,02	132	0,35	11,00	12,63	55	0,15	9,17	6,57
24	Tumor maligno de la mama femenina	1.230	3,30	13,81	10,19	-	-	-	-	1.230	3,30	13,81	10,19
25	Tumor maligno del cuello uterino	246	0,66	22,32	9,07	-	-	-	-	246	0,66	22,32	9,07
26	Otros tumores malignos del útero	212	0,57	11,78	7,12	-	-	-	-	212	0,57	11,78	7,12
27	Tumor maligno de la próstata	146	0,39	6,08	5,33	146	0,39	6,08	5,33	-	-	-	-
28	Tumor maligno de otras localizaciones	1.739	4,67	13,69	12,45	1.128	3,03	14,64	13,64	611	1,64	12,22	10,20
29	Tumor maligno de localización no especificada	432	1,16	10,29	7,25	258	0,69	10,30	7,60	175	0,47	10,26	6,69
30	Leucemia	693	1,86	26,65	24,05	391	1,05	22,97	22,20	303	0,81	33,61	25,81
31	Enfermedad de Hodgkin	35	0,09	11,50	10,20	27	0,07	13,50	12,00	8	0,02	7,50	-

I.14. AÑOS POTENCIALES DE VIDA PERDIDOS POR CAUSAS DE LA LISTA REDUCIDA Y SEXO (Continuación).

CAUSA	TOTAL				HOMBRES				MUJERES			
	APVP	%	Media	DE	APVP	%	Media	DE	APVP	%	Media	DE
32 Otros tumores del tejido linfático y órganos hematopoyéticos	577	1,55	11,77	10,96	413	1,11	11,79	10,59	164	0,44	11,71	11,83
33 Tumores benignos	59	0,16	9,83	5,15	35	0,09	11,50	6,68	25	0,07	8,17	1,70
34 Carcinoma in situ	-	-	-	-	-	-	-	-	-	-	-	-
35 Tumores de evolución incierta y de naturaleza no especificada	376	1,01	17,88	15,92	209	0,56	14,93	12,29	167	0,45	23,79	20,15
36 Diabetes	436	1,17	8,38	9,48	226	0,61	9,42	11,14	210	0,56	7,50	7,67
37 Otras enfermedades endocrinas e inmunitarias	362	0,97	21,26	17,21	118	0,32	13,06	10,74	244	0,66	30,50	18,40
38 Síndrome de inmunodeficiencia adquirida (SIDA)	798	2,14	36,27	9,81	628	1,69	34,89	7,92	170	0,46	42,50	14,12
39 Serología o cultivo ⊕ para el VIH	92	0,25	30,50	17,57	92	0,25	30,50	17,57	-	-	-	-
40 Anemias	58	0,15	57,50	-	58	0,15	57,50	-	-	-	-	-
41 Otras enfermedades de la sangre y de los órganos hematopoyéticos	56	0,15	6,17	6,96	40	0,11	5,64	7,00	16	0,04	8,00	6,50
42 Psicosis alcohólica	59	0,16	29,50	4,00	59	0,16	29,50	4,00	-	-	-	-
43 Otros trastornos mentales	458	1,23	18,30	14,28	256	0,69	18,29	14,92	202	0,54	18,32	13,41
44 Enfermedades del sistema nervioso y de los órganos de los sentidos	968	2,60	20,59	20,49	577	1,55	22,19	18,71	391	1,05	18,60	22,33
45 Enfermedades reumáticas crónicas del corazón	182	0,49	7,89	7,28	81	0,22	10,13	8,90	101	0,27	6,70	5,91
46 Enfermedades hipertensivas	128	0,34	7,50	8,34	59	0,16	5,32	4,88	69	0,19	11,50	11,34
47 Enfermedades isquémicas del corazón	2.093	5,62	8,34	7,72	1.738	4,67	8,82	7,88	355	0,95	6,57	6,81
48 Otras enfermedades del corazón y de la circulación pulmonar	1.490	4,00	12,31	13,16	1.218	3,27	13,68	13,87	272	0,73	8,50	10,03
49 Enfermedades del corazón mal definidas	150	0,40	12,50	13,01	125	0,33	17,79	14,55	26	0,07	5,10	4,03
50 Enfermedades cerebrovasculares	1.297	3,48	9,33	10,62	814	2,19	8,75	9,82	483	1,30	10,50	11,99
51 Arteriosclerosis	39	0,10	7,70	5,15	39	0,10	7,70	5,15	-	-	-	-
52 Enfermedades vasos sanguíneos	229	0,61	9,93	9,17	172	0,46	10,09	9,34	57	0,15	9,50	8,68
53 Infecciones respiratorias agudas incluida influenza	56	0,15	28,00	22,50	56	0,15	28,00	22,50	-	-	-	-
54 Neumonía	255	0,68	15,94	13,70	162	0,43	14,68	12,76	94	0,25	18,70	15,20
55 Bronquitis, enfisema, asma	587	1,58	7,07	8,30	501	1,35	7,16	8,90	86	0,23	6,58	3,63
56 Otras enfermedades del aparato respiratorio	478	1,28	10,61	12,57	289	0,78	9,63	11,05	189	0,51	12,57	14,96
57 Gastritis, duodenitis, úlcus péptico	33	0,09	8,25	11,76	33	0,09	10,83	12,55	1	-	0,50	-
58 Cirrosis y otras enfermedades crónicas del hígado	1.331	3,57	12,43	9,23	1.075	2,89	12,07	8,81	256	0,69	14,22	10,87
59 Resto de enfermedades del aparato digestivo	667	1,79	11,91	11,40	512	1,37	13,82	12,62	156	0,42	8,18	7,23

I.14. AÑOS POTENCIALES DE VIDA PERDIDOS POR CAUSAS DE LA LISTA REDUCIDA Y SEXO (Continuación).

CAUSA	TOTAL				HOMBRES				MUJERES			
	APVP	%	Media	DE	APVP	%	Media	DE	APVP	%	Media	DE
60 Nefritis, síndrome nefrótico, nefrosis	213	0,57	8,50	9,15	121	0,32	9,27	10,60	92	0,25	7,67	7,17
61 Resto de las enfermedades del aparato urinario	143	0,38	14,30	13,81	20	0,05	6,50	-	124	0,33	17,64	15,34
62 Enfermedades de los órganos genitales masculinos	-	-	-	-	-	-	-	-	-	-	-	-
63 Enfermedades de los órganos genitales femeninos	-	-	-	-	-	-	-	-	-	-	-	-
64 Complicaciones del embarazo, parto y puerperio	-	-	-	-	-	-	-	-	-	-	-	-
65 Enfermedades de piel y tejido celular subcutáneo	24	0,06	12,00	9,50	24	0,06	12,00	9,50	-	-	-	-
66 Enfermedades del sistema osteomuscular y tejido conjuntivo	122	0,33	11,05	15,17	84	0,23	21,00	20,69	38	0,10	5,36	5,30
67 Anomalías congénitas	688	1,85	49,14	20,23	450	1,21	45,00	21,14	238	0,64	59,50	12,86
68 Causas perinatales	-	-	-	-	-	-	-	-	-	-	-	-
69 Síntomas y estados morbosos mal definidos	131	0,35	11,86	9,20	71	0,19	14,10	8,98	60	0,16	10,00	8,96
70 Accidentes de vehículo a motor.	6.169	16,57	35,05	16,66	5.217	14,01	34,55	16,42	953	2,56	38,10	17,69
71 Caídas accidentales	338	0,91	16,07	12,66	329	0,88	18,28	12,34	9	0,02	2,83	1,70
72 Ahogamiento	340	0,91	22,63	20,78	339	0,91	24,21	20,62	1	-	0,50	-
73 Accidentes de tipo industrial	257	0,69	32,13	11,34	257	0,69	32,13	11,34	-	-	-	-
74 Suicidio y autolesiones	2.277	6,11	29,56	14,73	1.965	5,28	30,22	14,38	312	0,84	26,00	15,99
75 Resto de causas externas	1.734	4,66	29,90	15,29	1.224	3,29	28,45	15,06	511	1,37	34,03	15,19
76 Dependencia a las drogas. Abuso de las drogas. Envenenamiento accidental por opiáceos, cocaína	431	1,16	33,12	6,97	431	1,16	33,12	6,97	-	-	-	-

I.15. RAZÓN DE MORTALIDAD ESTÁNDAR E INTERVALO DE CONFIANZA AL 95% POR TODAS LAS CAUSAS, POR ÁREAS DE SALUD Y SEXO.

ÁREA DE SALUD	TOTAL			HOMBRES			MUJERES		
	RME	Interv. confian.		RME	Interv. confian.		RME	Interv. confian.	
		L inf.	L sup.		L inf.	L sup.		L inf.	L sup.
Area I	96,66	93,40	100,00	97,14	92,63	101,82	97,20	92,48	102,09
Area II	106,71	102,37	111,19	109,58	103,59	115,82	103,38	97,13	109,93
Area III	104,22	98,42	110,28	105,34	97,46	113,69	102,09	93,69	111,04
Area IV	97,27	89,81	105,19	90,72	81,34	100,90	102,41	90,92	114,95
Area V	103,61	94,25	113,66	102,41	89,92	116,16	103,73	90,08	118,87
Area VI	94,02	88,72	99,56	90,56	83,47	98,09	97,81	89,95	106,18

I.16. RAZÓN DE MORTALIDAD ESTÁNDAR E INTERVALO DE CONFIANZA AL 95% POR GRANDES GRUPOS DE CAUSAS Y ÁREAS DE SALUD.

GRANDES GRUPOS		ÁREA I			ÁREA II			ÁREA III		
		RME	Intervalo confianza		RME	Intervalo confianza		RME	Intervalo confianza	
			L inf.	L sup.		L inf.	L sup.		L inf.	L sup.
	TOTAL.....	96,66	93,40	100,00	106,71	102,37	111,19	104,22	98,42	110,28
I	Enfermedades infecciosas y parasitarias.....	91,22	64,54	125,21	104,54	68,88	152,11	101,79	55,60	170,80
II	Tumores.....	96,84	90,25	103,78	107,75	98,98	117,08	112,20	99,98	125,50
III	Enfermedades de las glándulas endocrinas, de la nutrición, del metabolismo y trastornos de la inmunidad ..	92,59	77,01	110,40	124,49	101,61	150,98	77,99	54,31	108,47
IV	Enfermedades de la sangre y de los órganos hematopoyéticos	90,05	50,36	148,53	107,35	53,51	192,09	105,88	38,66	230,45
V	Trastornos mentales.....	98,58	81,09	118,72	104,79	81,99	131,97	85,06	58,54	119,46
VI	Enfermedades del sistema nervioso y de los órganos de los sentidos	89,46	68,74	114,46	99,19	71,78	133,61	105,91	68,52	156,36
VII	Enfermedades del aparato circulatorio.....	98,73	93,33	104,37	102,62	95,62	110,00	108,96	99,33	119,27
VIII	Enfermedades del aparato respiratorio	95,44	85,88	105,79	93,81	81,80	107,10	105,05	88,19	124,19
IX	Enfermedades del aparato digestivo.....	108,59	94,09	124,68	110,56	92,17	131,55	82,50	61,42	108,47
X	Enfermedades del aparato genitourinario.....	101,31	81,97	123,85	137,00	108,46	170,74	93,31	62,94	133,21
XI	Complicaciones del embarazo, del parto y del puerperio	-	-	-	-	-	-	-	-	-
XII	Enfermedades de la piel y del tejido celular subcutáneo.....	96,28	41,46	189,73	158,11	68,08	311,55	34,79	0,45	193,59
XIII	Enfermedades del sistema osteomuscular y del tejido conjuntivo	92,56	61,49	133,78	124,20	78,71	186,38	57,80	21,11	125,82
XIV	Anomalías congénitas	90,64	54,55	141,55	120,07	67,16	198,06	97,62	35,65	212,49
XV	Ciertas afecciones originadas en el período perinatal.....	126,34	72,17	205,19	94,47	37,85	194,65	81,27	16,33	237,46
XVI	Signos, síntomas y estados morbosos mal definidos.....	65,01	46,65	88,20	104,18	74,42	141,87	77,94	45,37	124,79
XVII	Traumatismos y envenenamientos	86,37	73,51	100,84	123,41	104,01	145,37	115,93	89,47	147,77

I.16. RAZÓN DE MORTALIDAD ESTÁNDAR E INTERVALO DE CONFIANZA AL 95% POR GRANDES GRUPOS DE CAUSAS Y ÁREAS DE SALUD.

GRANDES GRUPOS		ÁREA IV			ÁREA V			ÁREA VI		
		RME	Intervalo confianza		RME	Intervalo confianza		RME	Intervalo confianza	
			L inf.	L sup.		L inf.	L sup.		L inf.	L sup.
	TOTAL	97,27	89,81	105,19	103,61	94,25	113,66	94,02	88,72	99,56
I	Enfermedades infecciosas y parasitarias	52,49	14,12	134,39	38,80	4,36	140,09	160,15	102,58	238,31
II	Tumores	97,32	82,22	114,39	84,14	67,21	104,04	90,89	80,37	102,40
III	Enfermedades de las glándulas endocrinas, de la nutrición, del metabolismo y trastornos de la inmunidad	103,57	67,64	151,76	112,47	67,68	175,65	92,85	67,72	124,24
IV	Enfermedades de la sangre y de los órganos hematopoyéticos	124,58	33,52	318,95	93,36	10,48	337,07	98,77	36,07	215,00
V	Trastornos mentales	63,95	34,93	107,30	190,99	126,88	276,04	96,76	69,12	131,76
VI	Enfermedades del sistema nervioso y de los órganos de los sentidos	136,55	80,89	215,83	112,42	53,82	206,76	101,78	66,47	149,14
VII	Enfermedades del aparato circulatorio	103,84	91,44	117,46	95,54	81,09	111,82	90,19	81,72	99,30
VIII	Enfermedades del aparato respiratorio	120,55	96,81	148,35	130,32	100,36	166,42	96,49	80,84	114,28
IX	Enfermedades del aparato digestivo	64,05	40,12	96,97	91,30	56,50	139,57	95,72	73,72	122,24
X	Enfermedades del aparato genitourinario	49,65	22,66	94,26	57,94	23,21	119,38	81,85	54,38	118,31
XI	Complicaciones del embarazo, del parto y del puerperio	-	-	-	-	-	-	-	-	-
XII	Enfermedades de la piel y del tejido celular subcutáneo	185,08	37,20	540,78	92,11	1,20	512,48	32,78	0,43	182,38
XIII	Enfermedades del sistema osteomuscular y del tejido conjuntivo	85,10	27,43	198,60	254,80	121,98	468,61	72,39	31,17	142,64
XIV	Anomalías congénitas	61,94	6,96	223,65	81,09	9,11	292,78	119,33	51,38	235,14
XV	Ciertas afecciones originadas en el período perinatal	101,80	11,43	367,54	67,18	0,88	373,77	52,89	5,94	190,95
XVI	Signos, síntomas y estados morbosos mal definidos	81,22	38,88	149,38	218,79	129,60	345,81	176,83	126,88	239,89
XVII	Traumatismos y envenenamientos	69,90	42,68	107,96	114,61	73,41	170,53	92,06	70,42	118,26

I.17. RAZÓN DE MORTALIDAD ESTÁNDAR E INTERVALO DE CONFIANZA AL 95% POR CAUSAS DE LA LISTA REDUCIDA Y ÁREAS DE SALUD.

GRANDES GRUPOS	ÁREA I			ÁREA II			ÁREA III		
	RME	Intervalo confianza		RME	Intervalo confianza		RME	Intervalo confianza	
		L inf.	L sup.		L inf.	L sup.		L inf.	L sup.
TOTAL	96,66	93,40	100,00	106,71	102,37	111,19	104,22	98,42	110,28
01 Fiebres tifoidea y paratifoidea	-	-	-	-	-	-	-	-	-
02 Otras infecciones por salmonella y otras intoxicaciones alimentarias	-	-	-	-	-	-	-	-	-
03 Enfermedades infecciosas intestinales	-	-	-	-	-	-	405,93	5,31	2.258,53
04 Tuberculosis respiratoria	65,78	7,39	237,51	159,13	31,98	464,96	294,68	59,23	861,01
05 Otras tuberculosis	130,93	42,20	305,56	169,93	45,72	435,06	-	-	-
06 Otras enfermedades infecciosas bacterianas	102,30	63,30	156,38	86,96	43,35	155,61	101,17	40,53	208,46
07 Hepatitis viral	86,14	37,09	169,74	103,07	37,64	224,34	-	-	-
08 Tétanos	-	-	-	-	-	-	828,74	10,83	4.610,96
09 Resto enfermedades infecciosas víricas	-	-	-	-	-	-	379,59	4,96	2.111,96
10 Enfermedades parasitarias y resto de infecciones	65,10	7,31	235,05	154,47	31,05	451,34	102,58	1,34	570,72
11 Tumor maligno de cavidad bucal y faringe	87,82	53,62	135,64	111,90	63,92	181,74	178,38	94,89	305,06
12 Tumor maligno del esófago	86,85	48,57	143,25	138,59	77,51	228,59	124,68	49,95	256,90
13 Tumor maligno del estómago	99,66	73,72	131,76	127,33	90,53	174,07	79,56	42,32	136,06
14 Tumor maligno del intestino delgado	-	-	-	281,45	31,61	1.016,17	-	-	-
15 Tumor maligno del intestino grueso	105,69	83,27	132,29	89,32	63,80	121,63	162,19	115,32	221,73
16 Tumor maligno del recto	84,88	51,08	132,56	64,80	29,57	123,03	132,50	63,43	243,68
17 Tumor maligno del hígado	77,76	48,11	118,87	106,47	63,07	168,28	111,58	53,42	205,22
18 Tumor maligno de la vesícula biliar	107,06	59,88	176,59	149,94	79,76	256,42	41,95	4,71	151,45
19 Tumor maligno del páncreas	83,09	52,65	124,68	92,80	53,01	150,71	100,10	45,68	190,04
20 Tumor maligno de la laringe	88,76	49,64	146,41	131,61	71,89	220,84	91,31	29,43	213,10
21 Tumor maligno de la tráquea, de los bronquios y del pulmón	100,35	85,57	116,93	115,02	95,21	137,75	106,80	80,89	138,38
22 Tumor maligno de los huesos	26,00	0,34	144,64	167,57	45,08	429,00	-	-	-
23 Tumor maligno de la piel	91,46	51,15	150,86	176,66	104,65	279,21	36,89	4,14	133,20
24 Tumor maligno de la mama femenina	101,81	77,69	131,06	92,12	63,79	128,74	137,42	89,74	201,36
25 Tumor maligno del cuello uterino	84,90	27,36	198,13	81,55	16,39	238,29	166,31	33,43	485,94
26 Otros tumores malignos del útero	138,08	80,39	221,09	77,87	28,43	169,49	150,29	54,88	327,13
27 Tumor maligno de la próstata	92,67	68,32	122,87	109,56	76,30	152,38	101,60	60,18	160,57
28 Tumor maligno de otras localizaciones	98,93	81,31	119,24	85,01	64,71	109,65	114,62	82,60	154,94
29 Tumor maligno de localización no especificada	94,89	67,14	130,26	139,98	97,49	194,69	82,71	41,23	148,00
30 Leucemia	79,48	49,18	121,50	110,17	65,26	174,12	150,38	79,99	257,18
31 Enfermedad de Hodgkin	65,13	0,85	362,39	-	-	-	-	-	-

I.17. RAZÓN DE MORTALIDAD ESTÁNDAR E INTERVALO DE CONFIANZA AL 95% POR CAUSAS DE LA LISTA REDUCIDA Y ÁREAS DE SALUD. (Continuación).

GRANDES GRUPOS	ÁREA IV			ÁREA V			ÁREA VI		
	RME	Intervalo confianza		RME	Intervalo confianza		RME	Intervalo confianza	
		L inf.	L sup.		L inf.	L sup.		L inf.	L sup.
TOTAL	97,27	89,81	105,19	103,61	94,25	113,66	94,02	88,72	99,56
01 Fiebres tifoidea y paratifoidea	-	-	-	-	-	-	-	-	-
02 Otras infecciones por salmonella y otras intoxicaciones alimentarias	-	-	-	-	-	-	-	-	-
03 Enfermedades infecciosas intestinales	788,61	10,31	4.387,69	-	-	-	-	-	-
04 Tuberculosis respiratoria	-	-	-	-	-	-	-	-	-
05 Otras tuberculosis	-	-	-	208,84	2,73	1.161,98	-	-	-
06 Otras enfermedades infecciosas bacterianas	-	-	-	-	-	-	202,39	113,19	333,83
07 Hepatitis viral	126,64	14,22	457,22	92,91	1,21	516,94	211,96	84,92	436,74
08 Tétanos	-	-	-	-	-	-	-	-	-
09 Resto enfermedades infecciosas víricas	-	-	-	-	-	-	359,42	4,70	1.999,73
10 Enfermedades parasitarias y resto de infecciones	185,55	2,43	1.032,35	-	-	-	90,57	1,18	503,89
11 Tumor maligno de cavidad bucal y faringe	76,92	15,46	224,76	37,74	0,49	209,96	74,16	27,08	161,43
12 Tumor maligno del esófago	65,14	7,32	235,21	48,67	0,64	270,81	81,09	26,13	189,23
13 Tumor maligno del estómago	76,93	30,82	158,51	82,30	26,52	192,07	90,44	51,66	146,88
14 Tumor maligno del intestino delgado	-	-	-	711,63	9,30	3.959,43	-	-	-
15 Tumor maligno del intestino grueso	59,66	25,69	117,57	44,81	12,05	114,71	84,84	53,15	128,46
16 Tumor maligno del recto.	164,22	65,79	338,37	70,97	7,97	256,23	148,15	76,47	258,81
17 Tumor maligno del hígado	177,32	80,91	336,64	237,94	102,45	468,86	51,61	16,63	120,45
18 Tumor maligno de la vesícula biliar	37,29	0,49	207,47	226,16	60,84	579,02	39,21	4,40	141,55
19 Tumor maligno del páncreas	121,42	44,34	264,29	30,50	0,40	169,71	172,32	100,33	275,92
20 Tumor maligno de la laringe	134,55	36,20	344,49	-	-	-	99,78	36,44	217,19
21 Tumor maligno de la tráquea, de los bronquios y del pulmón	94,50	62,78	136,59	60,81	31,38	106,22	82,41	60,76	109,27
22 Tumor maligno de los huesos	293,11	32,92	1.058,28	215,49	2,82	1.198,94	145,18	16,30	524,16
23 Tumor maligno de la piel	98,55	19,81	287,94	48,82	0,64	271,61	67,84	18,25	173,68
24 Tumor maligno de la mama femenina	77,81	33,50	153,33	86,07	31,43	187,34	90,53	54,48	141,38
25 Tumor maligno del cuello uterino	110,74	1,45	616,14	153,97	2,01	856,69	96,34	10,82	347,85
26 Otros tumores malignos del útero	46,34	0,61	257,81	69,07	0,90	384,28	22,81	0,30	126,90
27 Tumor maligno de la próstata	69,69	27,92	143,60	150,03	71,83	275,94	100,89	60,71	157,56
28 Tumor maligno de otras localizaciones	108,77	68,14	164,69	125,35	72,98	200,71	102,57	73,60	139,16
29 Tumor maligno de localización no especificada	81,46	29,74	177,30	61,27	12,31	179,01	83,39	43,04	145,68
30 Leucemia	62,71	12,60	183,24	61,24	6,88	221,09	125,73	64,89	219,63
31 Enfermedad de Hodgkin	744,00	83,56	2.686,19	-	-	-	183,00	2,39	1.018,17

I.17. RAZÓN DE MORTALIDAD ESTÁNDAR E INTERVALO DE CONFIANZA AL 95% POR CAUSAS DE LA LISTA REDUCIDA Y ÁREAS DE SALUD. (Continuación).

GRANDES GRUPOS	ÁREA I			ÁREA II			ÁREA III		
	RME	Intervalo confianza		RME	Intervalo confianza		RME	Intervalo confianza	
		L inf.	L sup.		L inf.	L sup.		L inf.	L sup.
32 Otros tumores del tejido linfático y órganos hematopoyéticos	105,13	75,43	142,62	102,52	66,33	151,35	85,84	42,79	153,61
33 Tumores benignos	129,19	34,76	330,75	153,16	30,78	447,51	101,89	1,33	566,90
34 Carcinoma in situ	-	-	-	-	-	-	-	-	-
35 Tumores de evolución incierta y de naturaleza no especificada	99,85	63,96	148,58	114,11	66,43	182,71	100,16	43,13	197,36
36 Diabetes	93,93	76,08	114,71	114,19	89,34	143,80	77,57	51,11	112,86
37 Otras enfermedades endocrinas e inmunitarias	97,55	61,11	147,70	136,32	82,03	212,89	93,57	37,49	192,80
38 Síndrome de inmunodeficiencia adquirida (SIDA)	65,48	23,91	142,52	208,82	107,78	364,79	38,61	0,50	214,82
39 Serología o cultivo ⊕ para el VIH	170,73	19,17	616,40	133,33	1,74	741,82	-	-	-
40 Anemias	125,63	57,33	238,50	91,47	24,61	234,17	40,31	0,53	224,28
41 Otras enfermedades de la sangre y de los órganos hematopoyéticos	63,20	23,08	137,56	119,17	47,74	245,55	156,92	50,57	366,21
42 Psicosis alcohólica	85,43	1,12	475,33	269,33	30,25	972,40	-	-	-
43 Otros trastornos mentales	98,72	81,13	118,98	102,99	80,28	130,13	85,83	59,07	120,55
44 Enfermedades del sistema nervioso y de los órganos de los sentidos	89,46	68,74	114,46	99,19	71,78	133,61	105,91	68,52	156,36
45 Enfermedades reumáticas crónicas del corazón	79,09	42,07	135,26	126,32	67,19	216,02	74,08	19,93	189,67
46 Enfermedades hipertensivas	93,85	70,89	121,87	103,92	73,53	142,64	145,99	98,48	208,42
47 Enfermedades isquémicas del corazón	102,40	92,41	113,17	108,62	95,62	122,89	113,43	95,66	133,54
48 Otras enfermedades del corazón y de la circulación pulmonar	97,22	86,46	108,95	117,24	102,23	133,84	106,41	87,53	128,14
49 Enfermedades del corazón mal definidas	119,34	72,86	184,32	38,78	10,43	99,28	124,69	49,95	256,92
50 Enfermedades cerebrovasculares	98,41	89,20	108,32	89,90	78,75	102,18	102,74	86,96	120,56
51 Arteriosclerosis	61,67	35,90	98,74	83,50	45,61	140,11	104,81	50,17	192,75
52 Enfermedades vasos sanguíneos	112,13	81,14	151,04	97,55	61,82	146,38	107,74	58,85	180,78
53 Infecciones respiratorias agudas incluida influenza	63,99	25,64	131,86	120,13	51,73	236,73	79,07	15,89	231,03
54 Neumonía	92,21	69,07	120,62	93,89	64,62	131,86	101,14	61,75	156,21
55 Bronquitis, enfisema, asma	96,43	83,37	110,96	94,91	78,55	113,66	100,98	78,72	127,59
56 Otras enfermedades del aparato respiratorio	98,45	80,76	118,87	89,16	68,03	114,77	117,25	85,19	157,41
57 Gastritis, duodenitis, úlcus péptico	105,98	57,89	177,82	123,97	59,35	228,00	131,71	48,10	286,69
58 Cirrosis y otras enfermedades crónicas del hígado	117,08	92,39	146,33	96,64	69,03	131,60	103,78	65,01	157,13
59 Resto de enfermedades del aparato digestivo	103,65	85,18	124,92	117,72	92,90	147,14	63,77	40,41	95,70
60 Nefritis, síndrome nefrótico, nefrosis	93,20	71,45	119,48	146,49	111,78	188,56	96,48	60,44	146,08

I.17. RAZÓN DE MORTALIDAD ESTÁNDAR E INTERVALO DE CONFIANZA AL 95% POR CAUSAS DE LA LISTA REDUCIDA Y ÁREAS DE SALUD. (Continuación).

GRANDES GRUPOS	ÁREA IV			ÁREA V			ÁREA VI		
	RME	Intervalo confianza		RME	Intervalo confianza		RME	Intervalo confianza	
		L inf.	L sup.		L inf.	L sup.		L inf.	L sup.
32 Otros tumores del tejido linfático y órganos hematopoyéticos	169,41	87,44	295,94	63,31	12,72	184,98	71,54	34,25	131,57
33 Tumores benignos	-	-	-	-	-	-	-	-	-
34 Carcinoma in situ	-	-	-	-	-	-	-	-	-
35 Tumores de evolución incierta y de naturaleza no especificada	113,06	36,44	263,84	33,64	0,44	187,18	92,13	39,67	181,55
36 Diabetes	121,73	77,97	181,13	91,61	47,28	160,04	105,06	74,70	143,63
37 Otras enfermedades endocrinas e inmunitarias	48,69	5,47	175,80	177,75	57,28	414,82	49,33	13,27	126,30
38 Síndrome de inmunodeficiencia adquirida (SIDA)	-	-	-	203,78	22,89	735,75	61,78	6,94	223,04
39 Serología o cultivo ⊕ para el VIH	-	-	-	-	-	-	-	-	-
40 Anemias	214,88	43,19	627,85	106,57	1,39	592,92	37,77	0,49	210,15
41 Otras enfermedades de la sangre y de los órganos hematopoyéticos	55,11	0,72	306,60	83,06	1,09	462,15	145,90	47,02	340,49
42 Psicosis alcohólica	-	-	-	-	-	-	-	-	-
43 Otros trastornos mentales	64,48	35,22	108,20	192,81	128,09	278,68	97,74	69,82	133,09
44 Enfermedades del sistema nervioso y de los órganos de los sentidos	136,55	80,89	215,83	112,42	53,82	206,76	101,78	66,47	149,14
45 Enfermedades reumáticas crónicas del corazón	66,52	7,47	240,16	149,99	30,15	438,26	136,40	58,73	268,77
46 Enfermedades hipertensivas	77,21	35,23	146,59	90,34	36,19	186,15	82,54	48,89	130,45
47 Enfermedades isquémicas del corazón	82,44	62,76	106,35	69,32	47,71	97,36	86,12	71,22	103,21
48 Otras enfermedades del corazón y de la circulación pulmonar	125,65	98,66	157,75	89,11	62,06	123,93	62,92	49,04	79,49
49 Enfermedades del corazón mal definidas	95,04	19,10	277,69	95,32	10,70	344,14	132,09	56,88	260,29
50 Enfermedades cerebrovasculares	112,51	90,81	137,84	118,06	91,11	150,47	105,63	90,08	123,10
51 Arteriosclerosis	110,99	40,53	241,58	194,90	78,08	401,58	187,63	112,91	293,03
52 Enfermedades vasos sanguíneos	95,91	38,42	197,62	61,65	12,39	180,14	79,05	39,41	141,45
53 Infecciones respiratorias agudas incluida influenza	93,58	10,51	337,86	69,96	0,91	389,23	197,95	85,23	390,07
54 Neumonía	107,87	55,67	188,44	26,89	3,02	97,09	152,10	104,02	214,72
55 Bronquitis, enfisema, asma	106,89	77,03	144,48	188,00	139,07	248,55	82,69	63,25	106,22
56 Otras enfermedades del aparato respiratorio	155,12	106,76	217,85	84,63	43,68	147,85	82,44	56,74	115,78
57 Gastritis, duodenitis, úlcus péptico	38,57	0,50	214,58	115,63	12,99	417,48	41,28	4,64	149,05
58 Cirrosis y otras enfermedades crónicas del hígado	34,84	9,37	89,20	77,69	28,37	169,11	93,86	58,80	142,11
59 Resto de enfermedades del aparato digestivo	83,85	48,81	134,25	95,96	51,04	164,10	103,70	74,07	141,21
60 Nefritis, síndrome nefrótico, nefrosis	46,56	17,00	101,35	34,92	7,02	102,02	94,89	60,14	142,40

I.17. RAZÓN DE MORTALIDAD ESTÁNDAR E INTERVALO DE CONFIANZA AL 95% POR CAUSAS DE LA LISTA REDUCIDA Y ÁREAS DE SALUD. (Continuación).

GRANDES GRUPOS	ÁREA I			ÁREA II			ÁREA III		
	RME	Intervalo confianza		RME	Intervalo confianza		RME	Intervalo confianza	
		L inf.	L sup.		L inf.	L sup.		L inf.	L sup.
61 Resto de las enfermedades del aparato urinario	134,15	91,75	189,39	116,16	67,63	186,00	61,21	19,72	142,83
62 Enfermedades de los órganos genitales masculinos	-	-	-	73,05	0,95	406,44	253,06	28,42	913,66
63 Enfermedades de los órganos genitales femeninos	88,23	1,15	490,87	142,21	1,86	791,24	256,95	3,36	1.429,61
64 Complicaciones del embarazo, parto y puerperio	-	-	-	-	-	-	-	-	-
65 Enfermedades de piel y tejido celular subcutáneo	96,28	41,46	189,73	158,11	68,08	311,55	34,79	0,45	193,59
66 Enfermedades del sistema osteomuscular y tejido conjuntivo	92,56	61,49	133,78	124,20	78,71	186,38	57,80	21,11	125,82
67 Anomalías congénitas	90,64	54,55	141,55	120,07	67,16	198,06	97,62	35,65	212,49
68 Causas perinatales	126,34	72,17	205,19	94,47	37,85	194,65	81,27	16,33	237,46
69 Síntomas y estados morbosos mal definidos	63,01	44,80	86,14	103,60	73,66	141,63	79,20	46,11	126,81
70 Accidentes de vehículo a motor.	76,36	58,40	98,08	139,91	109,06	176,77	105,35	68,16	155,52
71 Caídas accidentales	113,27	69,16	174,94	55,07	20,11	119,87	86,71	27,94	202,35
72 Ahogamiento	90,64	33,10	197,28	167,41	67,07	344,95	99,73	11,20	360,06
73 Accidentes de tipo industrial	152,42	55,66	331,76	163,90	44,09	419,63	-	-	-
74 Suicidio y autolesiones	74,08	50,32	105,15	133,76	93,15	186,03	140,91	83,47	222,72
75 Resto de causas externas	92,97	61,76	134,37	100,52	60,49	156,99	142,42	75,76	243,55
76 Dependencia a las drogas. Abuso de las drogas. Envenenamiento accidental por opiáceos, cocaína	154,49	66,52	304,42	61,40	6,90	221,68	136,91	15,38	494,32

I.17. RAZÓN DE MORTALIDAD ESTÁNDAR E INTERVALO DE CONFIANZA AL 95% POR CAUSAS DE LA LISTA REDUCIDA Y ÁREAS DE SALUD. (Continuación).

GRANDES GRUPOS	ÁREA IV			ÁREA V			ÁREA VI		
	RME	Intervalo confianza		RME	Intervalo confianza		RME	Intervalo confianza	
		L inf.	L sup.		L inf.	L sup.		L inf.	L sup.
61 Resto de las enfermedades del aparato urinario	65,62	13,19	191,73	65,70	7,38	237,21	45,83	12,33	117,35
62 Enfermedades de los órganos genitales masculinos	-	-	-	669,63	75,20	2.417,71	119,81	1,57	666,58
63 Enfermedades de los órganos genitales femeninos	-	-	-	-	-	-	-	-	-
64 Complicaciones del embarazo, parto y puerperio	-	-	-	-	-	-	-	-	-
65 Enfermedades de piel y tejido celular subcutáneo	185,08	37,20	540,78	92,11	1,20	512,48	32,78	0,43	182,38
66 Enfermedades del sistema osteomuscular y tejido conjuntivo	85,10	27,43	198,60	254,80	121,98	468,61	72,39	31,17	142,64
67 Anomalías congénitas	61,94	6,96	223,65	81,09	9,11	292,78	119,33	51,38	235,14
68 Causas perinatales	101,80	11,43	367,54	67,18	0,88	373,77	52,89	5,94	190,95
69 Síntomas y estados morbosos mal definidos	82,38	39,44	151,51	222,35	131,71	351,42	180,14	129,26	244,39
70 Accidentes de vehículo a motor.	84,82	40,61	156,00	90,11	38,80	177,57	101,12	67,71	145,23
71 Caídas accidentales	94,49	18,99	276,10	233,21	75,16	544,24	110,02	44,08	226,69
72 Ahogamiento	91,88	1,20	511,21	-	-	-	42,62	0,56	237,13
73 Accidentes de tipo industrial	-	-	-	-	-	-	-	-	-
74 Suicidio y autolesiones	30,52	3,43	110,20	147,46	59,08	303,84	93,88	51,28	157,53
75 Resto de causas externas	84,81	22,82	217,13	87,79	17,64	256,50	93,29	44,66	171,57
76 Dependencia a las drogas. Abuso de las drogas. Envenenamiento accidental por opiáceos, cocaína	-	-	-	179,72	2,35	999,95	-	-	-

I.18. TABLAS DE VIDA. TOTAL.

GRUPOS DE EDAD	P (i)	D (i)	M (i)	A (i)	Q (i)	I (i)	d (i)	L (i)	T (i)	E (i) (años)
Menos de 1 año	11.329	75	0,01	0,09	0,01	100.000	658	99.401	7.865.069	78,65
De 1 a 4 años	49.415	18	0,00	0,41	0,00	99.342	145	397.026	7.765.668	78,17
De 5 a 9 años	69.330	10	0,00	0,44	0,00	99.197	72	495.786	7.368.641	74,28
De 10 a 14 años	73.684	9	0,00	0,54	0,00	99.126	61	495.489	6.872.856	69,33
De 15 a 19 años	92.179	47	0,00	0,59	0,00	99.065	252	494.809	6.377.366	64,38
De 20 a 24 años	99.340	53	0,00	0,49	0,00	98.813	263	493.393	5.882.557	59,53
De 25 a 29 años	95.749	72	0,00	0,51	0,00	98.550	370	491.842	5.389.164	54,68
De 30 a 34 años	94.569	95	0,00	0,52	0,01	98.180	492	489.718	4.897.322	49,88
De 35 a 39 años	82.785	111	0,00	0,53	0,01	97.688	653	486.905	4.407.603	45,12
De 40 a 44 años	68.972	125	0,00	0,54	0,01	97.035	876	483.161	3.920.698	40,40
De 45 a 49 años	62.260	152	0,00	0,53	0,01	96.159	1.167	478.054	3.437.537	35,75
De 50 a 54 años	56.267	213	0,00	0,53	0,02	94.992	1.782	470.773	2.959.483	31,15
De 55 a 59 años	48.457	275	0,01	0,52	0,03	93.210	2.609	459.788	2.488.710	26,70
De 60 a 64 años	54.266	546	0,01	0,52	0,05	90.601	4.450	442.323	2.028.921	22,39
De 65 a 69 años	52.691	797	0,02	0,51	0,07	86.150	6.283	415.359	1.586.599	18,42
De 70 a 74 años	43.307	1142	0,03	0,52	0,12	79.868	9.904	375.569	1.171.240	14,66
De 75 y más años	60.468	5317	0,09	-	1,00	69.964	69.964	795.670	795.670	11,37

I.18. TABLAS DE VIDA. HOMBRES.

GRUPOS DE EDAD	P (i)	D (i)	M (i)	A (i)	Q (i)	I (i)	d (i)	L (i)	T (i)	E (i) (años)
Menos de 1 año	5.813	41	0,01	0,09	0,01	100.000	701	99.362	7.512.195	75,12
De 1 a 4 años	25.515	7	0,00	0,41	0,00	99.299	109	396.940	7.412.833	74,65
De 5 a 9 años	35.709	7	0,00	0,44	0,00	99.190	97	495.679	7.015.894	70,73
De 10 a 14 años	37.951	6	0,00	0,54	0,00	99.093	78	495.285	6.520.214	65,80
De 15 a 19 años	47.517	39	0,00	0,59	0,00	99.015	406	494.242	6.024.929	60,85
De 20 a 24 años	51.052	41	0,00	0,49	0,00	98.609	395	492.038	5.530.687	56,09
De 25 a 29 años	48.863	55	0,00	0,51	0,01	98.214	551	489.719	5.038.649	51,30
De 30 a 34 años	48.203	76	0,00	0,52	0,01	97.663	767	486.473	4.548.930	46,58
De 35 a 39 años	41.491	85	0,00	0,53	0,01	96.896	988	482.157	4.062.457	41,93
De 40 a 44 años	34.599	87	0,00	0,54	0,01	95.908	1.199	476.782	3.580.300	37,33
De 45 a 49 años	30.889	106	0,00	0,53	0,02	94.709	1.612	469.757	3.103.517	32,77
De 50 a 54 años	27.455	153	0,01	0,53	0,03	93.097	2.561	459.468	2.633.760	28,29
De 55 a 59 años	23.361	181	0,01	0,52	0,04	90.537	3.443	444.419	2.174.292	24,02
De 60 a 64 años	25.998	379	0,01	0,52	0,07	87.093	6.134	420.745	1.729.874	19,86
De 65 a 69 años	24.697	566	0,02	0,51	0,11	80.960	8.784	383.277	1.309.129	16,17
De 70 a 74 años	19.497	695	0,04	0,52	0,16	72.176	11.850	332.438	925.851	12,83
De 75 y más años	22.733	2311	0,10	-	1,00	60.325	60.325	593.413	593.413	9,84

I.18. TABLAS DE VIDA. MUJERES.

GRUPOS DE EDAD	P (i)	D (i)	M (i)	A (i)	Q (i)	I (i)	d (i)	L (i)	T (i)	E (i) (años)
Menos de 1 año	5.516	34	0,01	0,09	0,01	100.000	613	99.442	8.226.590	82,27
De 1 a 4 años	23.900	11	0,00	0,41	0,00	99.387	183	397.117	8.127.148	81,77
De 5 a 9 años	33.621	3	0,00	0,44	0,00	99.204	44	495.897	7.730.031	77,92
De 10 a 14 años	35.733	3	0,00	0,54	0,00	99.160	42	495.704	7.234.134	72,95
De 15 a 19 años	44.662	8	0,00	0,59	0,00	99.118	89	495.409	6.738.431	67,98
De 20 a 24 años	48.288	12	0,00	0,49	0,00	99.030	123	494.834	6.243.021	63,04
De 25 a 29 años	46.886	17	0,00	0,51	0,00	98.907	179	494.094	5.748.187	58,12
De 30 a 34 años	46.366	19	0,00	0,52	0,00	98.727	202	493.152	5.254.093	53,22
De 35 a 39 años	41.294	26	0,00	0,53	0,00	98.525	310	491.899	4.760.941	48,32
De 40 a 44 años	34.373	38	0,00	0,54	0,01	98.216	542	489.833	4.269.043	43,47
De 45 a 49 años	31.371	46	0,00	0,53	0,01	97.674	714	486.693	3.779.210	38,69
De 50 a 54 años	28.812	60	0,00	0,53	0,01	96.960	1.005	482.441	3.292.517	33,96
De 55 a 59 años	25.096	94	0,00	0,52	0,02	95.956	1.781	475.504	2.810.076	29,29
De 60 a 64 años	28.268	167	0,01	0,52	0,03	94.175	2.743	464.291	2.334.571	24,79
De 65 a 69 años	27.994	231	0,01	0,51	0,04	91.432	3.698	448.100	1.870.281	20,46
De 70 a 74 años	23.810	447	0,02	0,52	0,09	87.734	7.880	419.758	1.422.181	16,21
De 75 y más años	37.735	3006	0,08	-	1,00	79.854	79.854	1.002.423	1.002.423	12,55

Índice

Página

II.1. Área de salud I (Murcia).

II.1.1. Mortalidad específica por edad y sexo. Tasas por 100.000 habitantes 271

II.1.2. Defunciones por edad y grandes grupos de causas.
Total 272
Hombres 274
Mujeres 276

II.1.3. Mortalidad específica por edad y grandes grupos de causas. Tasas por 100.000 habitantes.
Total 278
Hombres 280
Mujeres 282

II.1.4. Mortalidad específica por edad y causas de la lista reducida. Tasas por 100.000 habitantes.
Total 284
Hombres 290
Mujeres 296

II.1.5. Defunciones de menores de 1 año por edad y sexo 302

II.1.6. Mortalidad infantil por subgrupos y sexo. Tasas por 1.000 nacidos vivos 302

II.1.7. Años potenciales de vida perdidos según grandes grupos de causas y sexo 303

II.1.8. Años potenciales de vida perdidos según causas de la lista reducida y sexo 304

II.1.9. Razón de mortalidad estándar e intervalo de confianza al 95% según grandes grupos de causas y sexo 307

II.1.10. Razón de mortalidad estándar e intervalo de confianza al 95% según causas de la lista reducida y sexo 308

II.1. ÁREA DE SALUD I (MURCIA)

ÍNDICE

II.1.1. MORTALIDAD ESPECÍFICA POR EDAD Y SEXO. TASAS POR 100.000 HABITANTES.

GRUPOS DE EDAD	TOTAL	Hombres	Mujeres
TOTAL	757,96	810,14	708,19
Menos de 1 año	713,05	776,87	649,07
De 1 a 4 años	20,26	29,37	10,49
De 5 a 9 años	10,92	21,26	-
De 10 a 14 años	10,53	6,83	14,45
De 15 a 19 años	54,98	85,63	22,61
De 20 a 24 años	45,13	64,03	25,53
De 25 a 29 años	72,64	119,21	25,97
De 30 a 34 años	66,00	99,70	31,88
De 35 a 39 años	128,24	217,14	42,09
De 40 a 44 años	131,68	209,24	57,31
De 45 a 49 años	202,04	299,48	110,01
De 50 a 54 años	328,53	505,14	164,79
De 55 a 59 años	622,17	764,67	491,98
De 60 a 64 años	1.005,37	1.506,15	558,15
De 65 a 69 años	1.418,69	2.148,46	788,50
De 70 a 74 años	2.635,27	3.661,26	1.840,42
De 75 y más años	8.567,66	9.892,39	7.824,72

II.1.2. DEFUNCIONES POR EDAD Y GRANDES GRUPOS DE CAUSAS. TOTAL.

	GRANDES GRUPOS	TOTAL	Menos de 1 año	De 1 a 4 años	De 5 a 9 años	De 10 a 14 años	De 15 a 19 años	De 20 a 24 años	De 25 a 29 años	De 30 a 34 años	De 35 a 39 años
	TOTAL	3.331	33	4	3	3	20	18	28	25	42
I	Enfermedades infecciosas y parasitarias	38	1	-	-	-	-	-	-	-	2
II	Tumores	802	-	-	3	-	-	1	2	5	11
III	Enfermedades de las glándulas endocrinas, de la nutrición, del metabolismo y trastornos de la inmunidad	124	-	-	-	-	1	-	3	1	-
IV	Enfermedades de la sangre y de los órganos hematopoyéticos	15	-	-	-	1	-	-	-	-	-
V	Trastornos mentales	111	-	-	-	-	-	-	1	1	-
VI	Enfermedades del sistema nervioso y de los órganos de los sentidos	63	-	1	-	-	-	-	1	-	1
VII	Enfermedades del aparato circulatorio	1.247	-	-	-	-	1	1	2	6	3
VIII	Enfermedades del aparato respiratorio	363	-	-	-	-	2	-	1	-	2
IX	Enfermedades del aparato digestivo	201	1	-	-	-	-	-	-	1	4
X	Enfermedades del aparato genitourinario	95	-	-	-	-	1	-	-	-	-
XI	Complicaciones del embarazo, del parto y del puerperio	-	-	-	-	-	-	-	-	-	-
XII	Enfermedades de la piel y del tejido celular subcutáneo	8	-	-	-	-	-	-	-	-	-
XIII	Enfermedades del sistema osteomuscular y del tejido conjuntivo	28	-	-	-	-	-	-	-	-	-
XIV	Anomalías congénitas	19	15	2	-	-	-	2	-	-	-
XV	Ciertas afecciones originadas en el período perinatal	16	16	-	-	-	-	-	-	-	-
XVI	Signos, síntomas y estados morbosos mal definidos	41	-	-	-	-	-	-	-	-	1
XVII	Traumatismos y envenenamientos	160	-	1	-	2	15	14	18	11	18

II.1.2. DEFUNCIONES POR EDAD Y GRANDES GRUPOS DE CAUSAS. TOTAL.

	GRANDES GRUPOS	De 40 a 44 años	De 45 a 49 años	De 50 a 54 años	De 55 a 59 años	De 60 a 64 años	De 65 a 69 años	De 70 a 74 años	De 75 y más años	NO CONSTA
	TOTAL	36	50	73	121	208	285	432	1.950	-
I	Enfermedades infecciosas y parasitarias	-	2	1	3	3	1	5	20	-
II	Tumores	12	20	27	69	91	115	142	304	-
III	Enfermedades de las glándulas endocrinas, de la nutrición, del metabolismo y trastornos de la inmunidad	2	-	2	3	7	11	17	77	-
IV	Enfermedades de la sangre y de los órganos hematopoyéticos	-	-	-	-	-	1	2	11	-
V	Trastornos mentales	1	-	-	1	1	1	8	97	-
VI	Enfermedades del sistema nervioso y de los órganos de los sentidos	-	1	3	3	1	8	9	35	-
VII	Enfermedades del aparato circulatorio	7	15	16	18	58	97	155	868	-
VIII	Enfermedades del aparato respiratorio	1	1	2	5	18	19	36	276	-
IX	Enfermedades del aparato digestivo	5	3	12	8	19	16	24	108	-
X	Enfermedades del aparato genitourinario	1	-	2	2	7	5	13	64	-
XI	Complicaciones del embarazo, del parto y del puerperio	-	-	-	-	-	-	-	-	-
XII	Enfermedades de la piel y del tejido celular subcutáneo	-	1	-	-	-	-	-	7	-
XIII	Enfermedades del sistema osteomuscular y del tejido conjuntivo	-	-	-	-	1	2	4	21	-
XIV	Anomalías congénitas	-	-	-	-	-	-	-	-	-
XV	Ciertas afecciones originadas en el período perinatal	-	-	-	-	-	-	-	-	-
XVI	Signos, síntomas y estados morbosos mal definidos	-	-	-	2	1	-	1	36	-
XVII	Traumatismos y envenenamientos	7	7	8	7	1	9	16	26	-

II.1.2. DEFUNCIONES POR EDAD Y GRANDES GRUPOS DE CAUSAS. HOMBRES.

	GRANDES GRUPOS	TOTAL	Menos de 1 año	De 1 a 4 años	De 5 a 9 años	De 10 a 14 años	De 15 a 19 años	De 20 a 24 años	De 25 a 29 años	De 30 a 34 años	De 35 a 39 años
	TOTAL	1.738	18	3	3	1	16	13	23	19	35
I	Enfermedades infecciosas y parasitarias	21	1	-	-	-	-	-	-	-	2
II	Tumores	505	-	-	3	-	-	1	2	2	8
III	Enfermedades de las glándulas endocrinas, de la nutrición, del metabolismo y trastornos de la inmunidad	40	-	-	-	-	-	-	2	1	-
IV	Enfermedades de la sangre y de los órganos hematopoyéticos	6	-	-	-	1	-	-	-	-	-
V	Trastornos mentales	42	-	-	-	-	-	-	1	-	-
VI	Enfermedades del sistema nervioso y de los órganos de los sentidos	28	-	-	-	-	-	-	1	-	1
VII	Enfermedades del aparato circulatorio	555	-	-	-	-	-	1	1	5	2
VIII	Enfermedades del aparato respiratorio	219	-	-	-	-	2	-	1	-	2
IX	Enfermedades del aparato digestivo	125	1	-	-	-	-	-	-	1	3
X	Enfermedades del aparato genitourinario	42	-	-	-	-	-	-	-	-	-
XI	Complicaciones del embarazo, del parto y del puerperio	-	-	-	-	-	-	-	-	-	-
XII	Enfermedades de la piel y del tejido celular subcutáneo	1	-	-	-	-	-	-	-	-	-
XIII	Enfermedades del sistema osteomuscular y del tejido conjuntivo	8	-	-	-	-	-	-	-	-	-
XIV	Anomalías congénitas	10	6	2	-	-	-	2	-	-	-
XV	Ciertas afecciones originadas en el período perinatal	10	10	-	-	-	-	-	-	-	-
XVI	Signos, síntomas y estados morbosos mal definidos	11	-	-	-	-	-	-	-	-	1
XVII	Traumatismos y envenenamientos	115	-	1	-	-	14	9	15	10	16

II.1.2. DEFUNCIONES POR EDAD Y GRANDES GRUPOS DE CAUSAS. HOMBRES.

	GRANDES GRUPOS	De 40 a 44 años	De 45 a 49 años	De 50 a 54 años	De 55 a 59 años	De 60 a 64 años	De 65 a 69 años	De 70 a 74 años	De 75 y más años	NO CONSTA
	TOTAL	28	36	54	71	147	200	262	809	-
I	Enfermedades infecciosas y parasitarias	-	1	1	2	3	1	2	8	-
II	Tumores	10	11	18	38	64	88	90	170	-
III	Enfermedades de las glándulas endocrinas, de la nutrición, del metabolismo y trastornos de la inmunidad	1	-	1	-	3	8	6	18	-
IV	Enfermedades de la sangre y de los órganos hematopoyéticos	-	-	-	-	-	1	1	3	-
V	Trastornos mentales	-	-	-	-	-	1	5	35	-
VI	Enfermedades del sistema nervioso y de los órganos de los sentidos	-	-	1	3	1	3	4	14	-
VII	Enfermedades del aparato circulatorio	7	14	12	15	42	63	91	302	-
VIII	Enfermedades del aparato respiratorio	1	1	2	2	13	15	28	152	-
IX	Enfermedades del aparato digestivo	4	1	12	5	14	12	16	56	-
X	Enfermedades del aparato genitourinario	1	-	-	-	5	3	8	25	-
XI	Complicaciones del embarazo, del parto y del puerperio	-	-	-	-	-	-	-	-	-
XII	Enfermedades de la piel y del tejido celular subcutáneo	-	1	-	-	-	-	-	-	-
XIII	Enfermedades del sistema osteomuscular y del tejido conjuntivo	-	-	-	-	-	1	-	7	-
XIV	Anomalías congénitas	-	-	-	-	-	-	-	-	-
XV	Ciertas afecciones originadas en el período perinatal	-	-	-	-	-	-	-	-	-
XVI	Signos, síntomas y estados morbosos mal definidos	-	-	-	1	1	-	-	8	-
XVII	Traumatismos y envenenamientos	4	7	7	5	1	4	11	11	-

II.1.2. DEFUNCIONES POR EDAD Y GRANDES GRUPOS DE CAUSAS. MUJERES.

	GRANDES GRUPOS	TOTAL	Menos de 1 año	De 1 a 4 años	De 5 a 9 años	De 10 a 14 años	De 15 a 19 años	De 20 a 24 años	De 25 a 29 años	De 30 a 34 años	De 35 a 39 años
	TOTAL	1.593	15	1	-	2	4	5	5	6	7
I	Enfermedades infecciosas y parasitarias	17	-	-	-	-	-	-	-	-	-
II	Tumores	297	-	-	-	-	-	-	-	3	3
III	Enfermedades de las glándulas endocrinas, de la nutrición, del metabolismo y trastornos de la inmunidad	84	-	-	-	-	1	-	1	-	-
IV	Enfermedades de la sangre y de los órganos hematopoyéticos	9	-	-	-	-	-	-	-	-	-
V	Trastornos mentales	69	-	-	-	-	-	-	-	1	-
VI	Enfermedades del sistema nervioso y de los órganos de los sentidos	35	-	1	-	-	-	-	-	-	-
VII	Enfermedades del aparato circulatorio	692	-	-	-	-	1	-	1	1	1
VIII	Enfermedades del aparato respiratorio	144	-	-	-	-	-	-	-	-	-
IX	Enfermedades del aparato digestivo	76	-	-	-	-	-	-	-	-	1
X	Enfermedades del aparato genitourinario	53	-	-	-	-	1	-	-	-	-
XI	Complicaciones del embarazo, del parto y del puerperio	-	-	-	-	-	-	-	-	-	-
XII	Enfermedades de la piel y del tejido celular subcutáneo	7	-	-	-	-	-	-	-	-	-
XIII	Enfermedades del sistema osteomuscular y del tejido conjuntivo	20	-	-	-	-	-	-	-	-	-
XIV	Anomalías congénitas	9	9	-	-	-	-	-	-	-	-
XV	Ciertas afecciones originadas en el período perinatal	6	6	-	-	-	-	-	-	-	-
XVI	Signos, síntomas y estados morbosos mal definidos	30	-	-	-	-	-	-	-	-	-
XVII	Traumatismos y envenenamientos	45	-	-	-	2	1	5	3	1	2

II.1.2. DEFUNCIONES POR EDAD Y GRANDES GRUPOS DE CAUSAS. MUJERES.

	GRANDES GRUPOS	De 40 a 44 años	De 45 a 49 años	De 50 a 54 años	De 55 a 59 años	De 60 a 64 años	De 65 a 69 años	De 70 a 74 años	De 75 y más años	NO CONSTA
	TOTAL	8	14	19	50	61	85	170	1.141	-
I	Enfermedades infecciosas y parasitarias	-	1	-	1	-	-	3	12	-
II	Tumores	2	9	9	31	27	27	52	134	-
III	Enfermedades de las glándulas endocrinas, de la nutrición, del metabolismo y trastornos de la inmunidad	1	-	1	3	4	3	11	59	-
IV	Enfermedades de la sangre y de los órganos hematopoyéticos	-	-	-	-	-	-	1	8	-
V	Trastornos mentales	1	-	-	1	1	-	3	62	-
VI	Enfermedades del sistema nervioso y de los órganos de los sentidos	-	1	2	-	-	5	5	21	-
VII	Enfermedades del aparato circulatorio	-	1	4	3	16	34	64	566	-
VIII	Enfermedades del aparato respiratorio	-	-	-	3	5	4	8	124	-
IX	Enfermedades del aparato digestivo	1	2	-	3	5	4	8	52	-
X	Enfermedades del aparato genitourinario	-	-	2	2	2	2	5	39	-
XI	Complicaciones del embarazo, del parto y del puerperio	-	-	-	-	-	-	-	-	-
XII	Enfermedades de la piel y del tejido celular subcutáneo	-	-	-	-	-	-	-	7	-
XIII	Enfermedades del sistema osteomuscular y del tejido conjuntivo	-	-	-	-	1	1	4	14	-
XIV	Anomalías congénitas	-	-	-	-	-	-	-	-	-
XV	Ciertas afecciones originadas en el período perinatal	-	-	-	-	-	-	-	-	-
XVI	Signos, síntomas y estados morbosos mal definidos	-	-	-	1	-	-	1	28	-
XVII	Traumatismos y envenenamientos	3	-	1	2	-	5	5	15	-

II.1.3. MORTALIDAD ESPECÍFICA POR EDAD Y GRANDES GRUPOS DE CAUSAS. TASAS POR 100.000 HABITANTES. TOTAL.

	GRANDES GRUPOS	TOTAL	Menos de 1 año	De 1 a 4 años	De 5 a 9 años	De 10 a 14 años	De 15 a 19 años	De 20 a 24 años	De 25 a 29 años	De 30 a 34 años
	TOTAL	757,96	713,05	20,26	10,92	10,53	54,98	45,13	72,64	66,00
I	Enfermedades infecciosas y parasitarias	8,65	21,61	-	-	-	-	-	-	-
II	Tumores	182,49	-	-	10,92	-	-	2,51	5,19	13,20
III	Enfermedades de las glándulas endocrinas, de la nutrición, del metabolismo y trastornos de la inmunidad	28,22	-	-	-	-	2,75	-	7,78	2,64
IV	Enfermedades de la sangre y de los órganos hematopoyéticos	3,41	-	-	-	3,51	-	-	-	-
V	Trastornos mentales	25,26	-	-	-	-	-	-	2,59	2,64
VI	Enfermedades del sistema nervioso y de los órganos de los sentidos	14,34	-	5,06	-	-	-	-	2,59	-
VII	Enfermedades del aparato circulatorio	283,75	-	-	-	-	2,75	2,51	5,19	15,84
VIII	Enfermedades del aparato respiratorio	82,60	-	-	-	-	5,50	-	2,59	-
IX	Enfermedades del aparato digestivo	45,74	21,61	-	-	-	-	-	-	2,64
X	Enfermedades del aparato genitourinario	21,62	-	-	-	-	2,75	-	-	-
XI	Complicaciones del embarazo, del parto y del puerperio	-	-	-	-	-	-	-	-	-
XII	Enfermedades de la piel y del tejido celular subcutáneo	1,82	-	-	-	-	-	-	-	-
XIII	Enfermedades del sistema osteomuscular y del tejido conjuntivo	6,37	-	-	-	-	-	-	-	-
XIV	Anomalías congénitas	4,32	324,11	10,13	-	-	-	5,01	-	-
XV	Ciertas afecciones originadas en el período perinatal	3,64	345,72	-	-	-	-	-	-	-
XVI	Signos, síntomas y estados morbosos mal definidos	9,33	-	-	-	-	-	-	-	-
XVII	Traumatismos y envenenamientos	36,41	-	5,06	-	7,02	41,24	35,10	46,70	29,04

II.1.3. MORTALIDAD ESPECÍFICA POR EDAD Y GRANDES GRUPOS DE CAUSAS. TASAS POR 100.000 HABITANTES. TOTAL.

	GRANDES GRUPOS	De 35 a 39 años	De 40 a 44 años	De 45 a 49 años	De 50 a 54 años	De 55 a 59 años	De 60 a 64 años	De 65 a 69 años	De 70 a 74 años	De 75 y más años
	TOTAL	128,24	131,68	202,04	328,53	622,17	1.005,37	1.418,69	2.635,27	8.567,66
I	Enfermedades infecciosas y parasitarias	6,11	-	8,08	4,50	15,43	14,50	4,98	30,50	87,87
II	Tumores	33,59	43,89	80,82	121,51	354,79	439,85	572,45	866,22	1.335,68
III	Enfermedades de las glándulas endocrinas, de la nutrición, del metabolismo y trastornos de la inmunidad	-	7,32	-	9,00	15,43	33,83	54,76	103,70	338,31
IV	Enfermedades de la sangre y de los órganos hematopoyéticos	-	-	-	-	-	-	4,98	12,20	48,33
V	Trastornos mentales	-	3,66	-	-	5,14	4,83	4,98	48,80	426,19
VI	Enfermedades del sistema nervioso y de los órganos de los sentidos	3,05	-	4,04	13,50	15,43	4,83	39,82	54,90	153,78
VII	Enfermedades del aparato circulatorio	9,16	25,60	60,61	72,01	92,55	280,34	482,85	945,53	3.813,71
VIII	Enfermedades del aparato respiratorio	6,11	3,66	4,04	9,00	25,71	87,00	94,58	219,61	1.212,65
IX	Enfermedades del aparato digestivo	12,21	18,29	12,12	54,01	41,14	91,84	79,65	146,40	474,52
X	Enfermedades del aparato genitourinario	-	3,66	-	9,00	10,28	33,83	24,89	79,30	281,20
XI	Complicaciones del embarazo, del parto y del puerperio	-	-	-	-	-	-	-	-	-
XII	Enfermedades de la piel y del tejido celular subcutáneo	-	-	4,04	-	-	-	-	-	30,76
XIII	Enfermedades del sistema osteomuscular y del tejido conjuntivo	-	-	-	-	-	4,83	9,96	24,40	92,27
XIV	Anomalías congénitas	-	-	-	-	-	-	-	-	-
XV	Ciertas afecciones originadas en el período perinatal	-	-	-	-	-	-	-	-	-
XVI	Signos, síntomas y estados morbosos mal definidos	3,05	-	-	-	10,28	4,83	-	6,10	158,17
XVII	Traumatismos y envenenamientos	54,96	25,60	28,29	36,00	35,99	4,83	44,80	97,60	114,24

II.1.3. MORTALIDAD ESPECÍFICA POR EDAD Y GRANDES GRUPOS DE CAUSAS. TASAS POR 100.000 HABITANTES. HOMBRES.

	GRANDES GRUPOS	TOTAL	Menos de 1 año	De 1 a 4 años	De 5 a 9 años	De 10 a 14 años	De 15 a 19 años	De 20 a 24 años	De 25 a 29 años	De 30 a 34 años
	TOTAL	810,14	776,87	29,37	21,26	6,83	85,63	64,03	119,21	99,70
I	Enfermedades infecciosas y parasitarias	9,79	43,16	-	-	-	-	-	-	-
II	Tumores	235,40	-	-	21,26	-	-	4,93	10,37	10,49
III	Enfermedades de las glándulas endocrinas, de la nutrición, del metabolismo y trastornos de la inmunidad	18,65	-	-	-	-	-	-	10,37	5,25
IV	Enfermedades de la sangre y de los órganos hematopoyéticos	2,80	-	-	-	6,83	-	-	-	-
V	Trastornos mentales	19,58	-	-	-	-	-	-	5,18	-
VI	Enfermedades del sistema nervioso y de los órganos de los sentidos	13,05	-	-	-	-	-	-	5,18	-
VII	Enfermedades del aparato circulatorio	258,70	-	-	-	-	-	4,93	5,18	26,24
VIII	Enfermedades del aparato respiratorio	102,08	-	-	-	-	10,70	-	5,18	-
IX	Enfermedades del aparato digestivo	58,27	43,16	-	-	-	-	-	-	5,25
X	Enfermedades del aparato genitourinario	19,58	-	-	-	-	-	-	-	-
XI	Complicaciones del embarazo, del parto y del puerperio	-	-	-	-	-	-	-	-	-
XII	Enfermedades de la piel y del tejido celular subcutáneo	0,47	-	-	-	-	-	-	-	-
XIII	Enfermedades del sistema osteomuscular y del tejido conjuntivo	3,73	-	-	-	-	-	-	-	-
XIV	Anomalías congénitas	4,66	258,96	19,58	-	-	-	9,85	-	-
XV	Ciertas afecciones originadas en el período perinatal	4,66	431,59	-	-	-	-	-	-	-
XVI	Signos, síntomas y estados morbosos mal definidos	5,13	-	-	-	-	-	-	-	-
XVII	Traumatismos y envenenamientos	53,61	-	9,79	-	-	74,93	44,33	77,75	52,47

II.1.3. MORTALIDAD ESPECÍFICA POR EDAD Y GRANDES GRUPOS DE CAUSAS. TASAS POR 100.000 HABITANTES. HOMBRES.

	GRANDES GRUPOS	De 35 a 39 años	De 40 a 44 años	De 45 a 49 años	De 50 a 54 años	De 55 a 59 años	De 60 a 64 años	De 65 a 69 años	De 70 a 74 años	De 75 y más años
	TOTAL	217,14	209,24	299,48	505,14	764,67	1.506,15	2.148,46	3.661,26	9.892,39
I	Enfermedades infecciosas y parasitarias	12,41	-	8,32	9,35	21,54	30,74	10,74	27,95	97,82
II	Tumores	49,63	74,73	91,51	168,38	409,26	655,74	945,32	1.257,69	2.078,75
III	Enfermedades de las glándulas endocrinas, de la nutrición, del metabolismo y trastornos de la inmunidad	-	7,47	-	9,35	-	30,74	85,94	83,85	220,10
IV	Enfermedades de la sangre y de los órganos hematopoyéticos	-	-	-	-	-	-	10,74	13,97	36,68
V	Trastornos mentales	-	-	-	-	-	-	10,74	69,87	427,98
VI	Enfermedades del sistema nervioso y de los órganos de los sentidos	6,20	-	-	9,35	32,31	10,25	32,23	55,90	171,19
VII	Enfermedades del aparato circulatorio	12,41	52,31	116,46	112,25	161,55	430,33	676,76	1.271,66	3.692,83
VIII	Enfermedades del aparato respiratorio	12,41	7,47	8,32	18,71	21,54	133,20	161,13	391,28	1.858,65
IX	Enfermedades del aparato digestivo	18,61	29,89	8,32	112,25	53,85	143,44	128,91	223,59	684,76
X	Enfermedades del aparato genitourinario	-	7,47	-	-	-	51,23	32,23	111,79	305,70
XI	Complicaciones del embarazo, del parto y del puerperio	-	-	-	-	-	-	-	-	-
XII	Enfermedades de la piel y del tejido celular subcutáneo	-	-	8,32	-	-	-	-	-	-
XIII	Enfermedades del sistema osteomuscular y del tejido conjuntivo	-	-	-	-	-	-	10,74	-	85,60
XIV	Anomalías congénitas	-	-	-	-	-	-	-	-	-
XV	Ciertas afecciones originadas en el período perinatal	-	-	-	-	-	-	-	-	-
XVI	Signos, síntomas y estados morbosos mal definidos	6,20	-	-	-	10,77	10,25	-	-	97,82
XVII	Traumatismos y envenenamientos	99,26	29,89	58,23	65,48	53,85	10,25	42,97	153,72	134,51

II.1.3. MORTALIDAD ESPECÍFICA POR EDAD Y GRANDES GRUPOS DE CAUSAS. TASAS POR 100.000 HABITANTES. MUJERES.

	GRANDES GRUPOS	TOTAL	Menos de 1 año	De 1 a 4 años	De 5 a 9 años	De 10 a 14 años	De 15 a 19 años	De 20 a 24 años	De 25 a 29 años	De 30 a 34 años
	TOTAL	708,19	649,07	10,49	-	14,45	22,61	25,53	25,97	31,88
I	Enfermedades infecciosas y parasitarias	7,56	-	-	-	-	-	-	-	-
II	Tumores	132,04	-	-	-	-	-	-	-	15,94
III	Enfermedades de las glándulas endocrinas, de la nutrición, del metabolismo y trastornos de la inmunidad	37,34	-	-	-	-	5,65	-	5,19	-
IV	Enfermedades de la sangre y de los órganos hematopoyéticos	4,00	-	-	-	-	-	-	-	-
V	Trastornos mentales	30,67	-	-	-	-	-	-	-	5,31
VI	Enfermedades del sistema nervioso y de los órganos de los sentidos	15,56	-	10,49	-	-	-	-	-	-
VII	Enfermedades del aparato circulatorio	307,64	-	-	-	-	5,65	-	5,19	5,31
VIII	Enfermedades del aparato respiratorio	64,02	-	-	-	-	-	-	-	-
IX	Enfermedades del aparato digestivo	33,79	-	-	-	-	-	-	-	-
X	Enfermedades del aparato genitourinario	23,56	-	-	-	-	5,65	-	-	-
XI	Complicaciones del embarazo, del parto y del puerperio	-	-	-	-	-	-	-	-	-
XII	Enfermedades de la piel y del tejido celular subcutáneo	3,11	-	-	-	-	-	-	-	-
XIII	Enfermedades del sistema osteomuscular y del tejido conjuntivo	8,89	-	-	-	-	-	-	-	-
XIV	Anomalías congénitas	4,00	389,44	-	-	-	-	-	-	-
XV	Ciertas afecciones originadas en el período perinatal	2,67	259,63	-	-	-	-	-	-	-
XVI	Signos, síntomas y estados morbosos mal definidos	13,34	-	-	-	-	-	-	-	-
XVII	Traumatismos y envenenamientos	20,01	-	-	-	14,45	5,65	25,53	15,58	5,31

II.1.3. MORTALIDAD ESPECÍFICA POR EDAD Y GRANDES GRUPOS DE CAUSAS. TASAS POR 100.000 HABITANTES. MUJERES.

	GRANDES GRUPOS	De 35 a 39 años	De 40 a 44 años	De 45 a 49 años	De 50 a 54 años	De 55 a 59 años	De 60 a 64 años	De 65 a 69 años	De 70 a 74 años	De 75 y más años
	TOTAL	42,09	57,31	110,01	164,79	491,98	558,15	788,50	1.840,42	7.824,72
I	Enfermedades infecciosas y parasitarias	-	-	7,86	-	9,84	-	-	32,48	82,29
II	Tumores	18,04	14,33	70,72	78,06	305,03	247,05	250,46	562,95	918,94
III	Enfermedades de las glándulas endocrinas, de la nutrición, del metabolismo y trastornos de la inmunidad	-	7,16	-	8,67	29,52	36,60	27,83	119,09	404,61
IV	Enfermedades de la sangre y de los órganos hematopoyéticos	-	-	-	-	-	-	-	10,83	54,86
V	Trastornos mentales	-	7,16	-	-	9,84	9,15	-	32,48	425,18
VI	Enfermedades del sistema nervioso y de los órganos de los sentidos	-	-	7,86	17,35	-	-	46,38	54,13	144,01
VII	Enfermedades del aparato circulatorio	6,01	-	7,86	34,69	29,52	146,40	315,40	692,87	3.881,50
VIII	Enfermedades del aparato respiratorio	-	-	-	-	29,52	45,75	37,11	86,61	850,36
IX	Enfermedades del aparato digestivo	6,01	7,16	15,72	-	29,52	45,75	37,11	86,61	356,60
X	Enfermedades del aparato genitourinario	-	-	-	17,35	19,68	18,30	18,55	54,13	267,45
XI	Complicaciones del embarazo, del parto y del puerperio	-	-	-	-	-	-	-	-	-
XII	Enfermedades de la piel y del tejido celular subcutáneo	-	-	-	-	-	-	-	-	48,00
XIII	Enfermedades del sistema osteomuscular y del tejido conjuntivo	-	-	-	-	-	9,15	9,28	43,30	96,01
XIV	Anomalías congénitas	-	-	-	-	-	-	-	-	-
XV	Ciertas afecciones originadas en el período perinatal	-	-	-	-	-	-	-	-	-
XVI	Signos, síntomas y estados morbosos mal definidos	-	-	-	-	9,84	-	-	10,83	192,02
XVII	Traumatismos y envenenamientos	12,03	21,49	-	8,67	19,68	-	46,38	54,13	102,87

II.1.4. MORTALIDAD ESPECÍFICA POR EDAD Y CAUSAS DE LA LISTA REDUCIDA. TASAS POR 100.000 HABITANTES. TOTAL.

	CAUSA	TOTAL	Menos de 1 año	De 1 a 4 años	De 5 a 9 años	De 10 a 14 años	De 15 a 19 años	De 20 a 24 años	De 25 a 29 años	De 30 a 34 años
	TOTAL	757,96	713,05	20,26	10,92	10,53	54,98	45,13	72,64	66,00
01	Fiebres tifoidea y paratifoidea	-	-	-	-	-	-	-	-	-
02	Otras infecciones por salmonella y otras intoxicaciones alimentarias	-	-	-	-	-	-	-	-	-
03	Enfermedades infecciosas intestinales	-	-	-	-	-	-	-	-	-
04	Tuberculosis respiratoria	0,46	-	-	-	-	-	-	-	-
05	Otras tuberculosis	1,14	-	-	-	-	-	-	-	-
06	Otras enfermedades infecciosas bacterianas	4,78	21,61	-	-	-	-	-	-	-
07	Hepatitis viral	1,82	-	-	-	-	-	-	-	-
08	Tétanos	-	-	-	-	-	-	-	-	-
09	Resto enfermedades infecciosas víricas	-	-	-	-	-	-	-	-	-
10	Enfermedades parasitarias y resto de infecciones	0,46	-	-	-	-	-	-	-	-
11	Tumor maligno de cavidad bucal y faringe	4,55	-	-	-	-	-	-	-	-
12	Tumor maligno del esófago	3,41	-	-	-	-	-	-	-	-
13	Tumor maligno del estómago	11,15	-	-	-	-	-	-	-	-
14	Tumor maligno del intestino delgado	-	-	-	-	-	-	-	-	-
15	Tumor maligno del intestino grueso	17,29	-	-	-	-	-	-	-	-
16	Tumor maligno del recto.	4,32	-	-	-	-	-	-	2,59	-
17	Tumor maligno del hígado	4,78	-	-	-	-	-	-	-	-
18	Tumor maligno de la vesícula biliar	3,41	-	-	-	-	-	-	-	-
19	Tumor maligno del páncreas	5,23	-	-	-	-	-	-	-	-
20	Tumor maligno de la laringe	3,41	-	-	-	-	-	-	-	-
21	Tumor maligno de la tráquea, de los bronquios y del pulmón	37,32	-	-	-	-	-	-	-	2,64
22	Tumor maligno de los huesos	0,23	-	-	-	-	-	-	-	-
23	Tumor maligno de la piel	3,41	-	-	-	-	-	-	-	-
24	Tumor maligno de la mama femenina	26,67	-	-	-	-	-	-	-	5,31
25	Tumor maligno del cuello uterino	2,22	-	-	-	-	-	-	-	-
26	Otros tumores malignos del útero	7,56	-	-	-	-	-	-	-	-
27	Tumor maligno de la próstata	22,37	-	-	-	-	-	-	-	-
28	Tumor maligno de otras localizaciones	25,03	-	-	3,64	-	-	-	-	5,28
29	Tumor maligno de localización no especificada	8,65	-	-	-	-	-	-	-	-
30	Leucemia	4,78	-	-	7,28	-	-	-	2,59	-
31	Enfermedad de Hodgkin	0,23	-	-	-	-	-	-	-	-

II.1.4. MORTALIDAD ESPECÍFICA POR EDAD Y CAUSAS DE LA LISTA REDUCIDA. TASAS POR 100.000 HABITANTES. TOTAL.

	CAUSA	De 35 a 39 años	De 40 a 44 años	De 45 a 49 años	De 50 a 54 años	De 55 a 59 años	De 60 a 64 años	De 65 a 69 años	De 70 a 74 años	De 75 y más años
	TOTAL	128,24	131,68	202,04	328,53	622,17	1.005,37	1.418,69	2.635,27	8.567,66
01	Fiebres tifoidea y paratifoidea	-	-	-	-	-	-	-	-	-
02	Otras infecciones por salmonella y otras intoxicaciones alimentarias	-	-	-	-	-	-	-	-	-
03	Enfermedades infecciosas intestinales	-	-	-	-	-	-	-	-	-
04	Tuberculosis respiratoria	-	-	-	-	-	-	-	6,10	4,39
05	Otras tuberculosis	-	-	4,04	-	-	-	-	6,10	13,18
06	Otras enfermedades infecciosas bacterianas	-	-	-	-	10,28	4,83	-	18,30	61,51
07	Hepatitis viral	6,11	-	4,04	4,50	5,14	4,83	4,98	-	4,39
08	Tétanos	-	-	-	-	-	-	-	-	-
09	Resto enfermedades infecciosas víricas	-	-	-	-	-	-	-	-	-
10	Enfermedades parasitarias y resto de infecciones	-	-	-	-	-	4,83	-	-	4,39
11	Tumor maligno de cavidad bucal y faringe	3,05	7,32	4,04	-	5,14	9,67	14,93	30,50	21,97
12	Tumor maligno del esófago	-	3,66	-	-	15,43	19,33	-	18,30	17,57
13	Tumor maligno del estómago	-	3,66	8,08	9,00	15,43	19,33	24,89	36,60	114,24
14	Tumor maligno del intestino delgado	-	-	-	-	-	-	-	-	-
15	Tumor maligno del intestino grueso	3,05	-	8,08	4,50	10,28	48,33	24,89	109,80	162,57
16	Tumor maligno del recto	-	-	-	-	5,14	14,50	14,93	30,50	26,36
17	Tumor maligno del hígado	-	-	-	-	5,14	4,83	9,96	36,60	48,33
18	Tumor maligno de la vesícula biliar	-	-	-	-	-	9,67	-	6,10	52,72
19	Tumor maligno del páncreas	-	-	-	4,50	30,85	9,67	9,96	30,50	30,76
20	Tumor maligno de la laringe	-	-	4,04	4,50	-	14,50	24,89	12,20	13,18
21	Tumor maligno de la tráquea, de los bronquios y del pulmón	12,21	7,32	16,16	31,50	92,55	111,17	189,16	201,31	149,38
22	Tumor maligno de los huesos	-	-	-	-	-	-	-	-	4,39
23	Tumor maligno de la piel	3,05	-	4,04	-	10,28	4,83	19,91	-	26,36
24	Tumor maligno de la mama femenina	6,01	7,16	31,43	-	98,40	64,05	64,94	108,26	130,30
25	Tumor maligno del cuello uterino	-	7,16	-	17,35	9,84	-	-	10,83	-
26	Otros tumores malignos del útero	-	-	15,72	17,35	39,36	9,15	9,28	32,48	27,43
27	Tumor maligno de la próstata	-	-	-	9,35	-	30,74	75,20	97,82	366,84
28	Tumor maligno de otras localizaciones	6,11	10,97	-	27,00	35,99	58,00	54,76	91,50	224,08
29	Tumor maligno de localización no especificada	-	-	-	4,50	15,43	24,17	29,87	36,60	74,69
30	Leucemia	-	-	-	4,50	10,28	4,83	9,96	24,40	35,15
31	Enfermedad de Hodgkin	-	-	-	-	-	-	4,98	-	-

II.1.4. MORTALIDAD ESPECÍFICA POR EDAD Y CAUSAS DE LA LISTA REDUCIDA. TASAS POR 100.000 HABITANTES. TOTAL (Continuación).

CAUSA	TOTAL	Menos de 1 año	De 1 a 4 años	De 5 a 9 años	De 10 a 14 años	De 15 a 19 años	De 20 a 24 años	De 25 a 29 años	De 30 a 34 años
32 Otros tumores del tejido linfático y órganos hematopoyéticos	9,33	-	-	-	-	-	2,51	-	-
33 Tumores benignos	0,91	-	-	-	-	-	-	-	-
34 Carcinoma in situ	-	-	-	-	-	-	-	-	-
35 Tumores de evolución incierta y de naturaleza no especificada	5,46	-	-	-	-	-	-	-	2,64
36 Diabetes	21,84	-	-	-	-	-	-	-	-
37 Otras enfermedades endocrinas e inmunitarias	5,01	-	-	-	-	2,75	-	-	-
38 Síndrome de inmunodeficiencia adquirida (SIDA)	1,37	-	-	-	-	-	-	7,78	2,64
39 Serología o cultivo ⊕ para el VIH	0,46	-	-	-	-	-	-	-	-
40 Anemias	2,05	-	-	-	3,51	-	-	-	-
41 Otras enfermedades de la sangre y de los órganos hematopoyéticos	1,37	-	-	-	-	-	-	-	-
42 Psicosis alcohólica	0,23	-	-	-	-	-	-	-	-
43 Otros trastornos mentales	25,03	-	-	-	-	-	-	2,59	2,64
44 Enfermedades del sistema nervioso y de los órganos de los sentidos	14,34	-	5,06	-	-	-	-	2,59	-
45 Enfermedades reumáticas crónicas del corazón	2,96	-	-	-	-	-	-	-	-
46 Enfermedades hipertensivas	12,74	-	-	-	-	-	-	-	2,64
47 Enfermedades isquémicas del corazón	87,38	-	-	-	-	-	-	-	-
48 Otras enfermedades del corazón y de la circulación pulmonar	67,35	-	-	-	-	-	2,51	-	7,92
49 Enfermedades del corazón mal definidas	4,55	-	-	-	-	-	-	2,59	-
50 Enfermedades cerebrovasculares	95,11	-	-	-	-	2,75	-	2,59	5,28
51 Arteriosclerosis	3,87	-	-	-	-	-	-	-	-
52 Enfermedades vasos sanguíneos	9,78	-	-	-	-	-	-	-	-
53 Infecciones respiratorias agudas incluida influenza	1,59	-	-	-	-	2,75	-	-	-
54 Neumonía	12,06	-	-	-	-	-	-	-	-
55 Bronquitis, enfisema, asma	44,37	-	-	-	-	2,75	-	2,59	-
56 Otras enfermedades del aparato respiratorio	24,58	-	-	-	-	-	-	-	-
57 Gastritis, duodenitis, úlcus péptico	3,19	-	-	-	-	-	-	-	-
58 Cirrosis y otras enfermedades crónicas del hígado	17,52	-	-	-	-	-	-	-	2,64
59 Resto de enfermedades del aparato digestivo	25,03	21,61	-	-	-	-	-	-	-

II.1.4. MORTALIDAD ESPECÍFICA POR EDAD Y CAUSAS DE LA LISTA REDUCIDA. TASAS POR 100.000 HABITANTES. TOTAL (Continuación).

CAUSA	De 35 a 39 años	De 40 a 44 años	De 45 a 49 años	De 50 a 54 años	De 55 a 59 años	De 60 a 64 años	De 65 a 69 años	De 70 a 74 años	De 75 y más años
32 Otros tumores del tejido linfático y órganos hematopoyéticos	3,05	3,66	8,08	-	10,28	29,00	54,76	36,60	48,33
33 Tumores benignos	-	-	-	4,50	5,14	-	-	6,10	4,39
34 Carcinoma in situ	-	-	-	-	-	-	-	-	-
35 Tumores de evolución incierta y de naturaleza no especificada	-	-	4,04	4,50	10,28	4,83	9,96	30,50	48,33
36 Diabetes	-	-	-	-	15,43	24,17	54,76	85,40	276,80
37 Otras enfermedades endocrinas e inmunitarias	-	7,32	-	4,50	-	9,67	-	12,20	61,51
38 Síndrome de inmunodeficiencia adquirida (SIDA)	-	-	-	4,50	-	-	-	6,10	-
39 Serología o cultivo ⊕ para el VIH	3,05	-	-	-	-	4,83	-	-	-
40 Anemias	-	-	-	-	-	-	-	6,10	30,76
41 Otras enfermedades de la sangre y de los órganos hematopoyéticos	-	-	-	-	-	-	4,98	6,10	17,57
42 Psicosis alcohólica	-	-	-	-	-	-	-	6,10	-
43 Otros trastornos mentales	-	3,66	-	-	5,14	4,83	4,98	42,70	426,19
44 Enfermedades del sistema nervioso y de los órganos de los sentidos	3,05	-	4,04	13,50	15,43	4,83	39,82	54,90	153,78
45 Enfermedades reumáticas crónicas del corazón	-	-	4,04	-	-	4,83	24,89	6,10	21,97
46 Enfermedades hipertensivas	-	-	-	4,50	-	-	29,87	24,40	193,32
47 Enfermedades isquémicas del corazón	-	10,97	20,20	40,50	46,28	130,50	179,20	359,91	1.036,91
48 Otras enfermedades del corazón y de la circulación pulmonar	6,11	3,66	20,20	9,00	10,28	62,84	99,56	146,40	979,79
49 Enfermedades del corazón mal definidas	-	-	-	-	10,28	14,50	4,98	6,10	52,72
50 Enfermedades cerebrovasculares	3,05	10,97	16,16	13,50	20,57	62,84	124,45	341,61	1.340,07
51 Arteriosclerosis	-	-	-	-	-	-	-	6,10	70,30
52 Enfermedades vasos sanguíneos	-	-	-	4,50	5,14	4,83	19,91	54,90	118,63
53 Infecciones respiratorias agudas incluida influenza	-	-	-	-	-	-	-	-	26,36
54 Neumonía	3,05	-	4,04	9,00	-	9,67	4,98	12,20	193,32
55 Bronquitis, enfisema, asma	-	-	-	-	15,43	72,50	74,67	134,20	606,33
56 Otras enfermedades del aparato respiratorio	3,05	3,66	-	-	10,28	4,83	14,93	73,20	386,64
57 Gastritis, duodenitis, úlcus péptico	-	-	-	-	-	-	-	6,10	57,12
58 Cirrosis y otras enfermedades crónicas del hígado	9,16	7,32	12,12	45,00	30,85	67,67	44,80	42,70	96,66
59 Resto de enfermedades del aparato digestivo	3,05	10,97	-	9,00	10,28	24,17	34,84	97,60	320,74

II.1.4. MORTALIDAD ESPECÍFICA POR EDAD Y CAUSAS DE LA LISTA REDUCIDA. TASAS POR 100.000 HABITANTES. TOTAL (Continuación).

CAUSA	TOTAL	Menos de 1 año	De 1 a 4 años	De 5 a 9 años	De 10 a 14 años	De 15 a 19 años	De 20 a 24 años	De 25 a 29 años	De 30 a 34 años
60 Nefritis, síndrome nefrótico, nefrosis	14,11	-	-	-	-	-	-	-	-
61 Resto de las enfermedades del aparato urinario	7,28	-	-	-	-	2,75	-	-	-
62 Enfermedades de los órganos genitales masculinos	-	-	-	-	-	-	-	-	-
63 Enfermedades de los órganos genitales femeninos	0,44	-	-	-	-	-	-	-	-
64 Complicaciones del embarazo, parto y puerperio	-	-	-	-	-	-	-	-	-
65 Enfermedades de piel y tejido celular subcutáneo	1,82	-	-	-	-	-	-	-	-
66 Enfermedades del sistema osteomuscular y tejido conjuntivo	6,37	-	-	-	-	-	-	-	-
67 Anomalías congénitas	4,32	324,11	10,13	-	-	-	5,01	-	-
68 Causas perinatales	3,64	345,72	-	-	-	-	-	-	-
69 Síntomas y estados morbosos mal definidos	8,87	-	-	-	-	-	-	-	-
70 Accidentes de vehículo a motor.	13,88	-	-	-	3,51	30,24	15,04	23,35	10,56
71 Caídas accidentales	4,55	-	-	-	-	-	-	-	-
72 Ahogamiento	1,37	-	5,06	-	-	2,75	-	-	5,28
73 Accidentes de tipo industrial	1,37	-	-	-	-	2,75	2,51	-	-
74 Suicidio y autolesiones	7,05	-	-	-	-	5,50	7,52	12,97	5,28
75 Resto de causas externas	6,37	-	-	-	3,51	-	10,03	7,78	5,28
76 Dependencia a las drogas. Abuso de las drogas. Envenenamiento accidental por opiáceos, cocaína	1,82	-	-	-	-	-	-	2,59	2,64

II.1.4. MORTALIDAD ESPECÍFICA POR EDAD Y CAUSAS DE LA LISTA REDUCIDA. TASAS POR 100.000 HABITANTES. TOTAL (Continuación).

CAUSA	De 35 a 39 años	De 40 a 44 años	De 45 a 49 años	De 50 a 54 años	De 55 a 59 años	De 60 a 64 años	De 65 a 69 años	De 70 a 74 años	De 75 y más años
60 Nefritis, síndrome nefrótico, nefrosis	-	3,66	-	4,50	-	19,33	19,91	73,20	175,75
61 Resto de las enfermedades del aparato urinario	-	-	-	4,50	10,28	14,50	4,98	6,10	101,05
62 Enfermedades de los órganos genitales masculinos	-	-	-	-	-	-	-	-	-
63 Enfermedades de los órganos genitales femeninos	-	-	-	-	-	-	-	-	6,86
64 Complicaciones del embarazo, parto y puerperio	-	-	-	-	-	-	-	-	-
65 Enfermedades de piel y tejido celular subcutáneo	-	-	4,04	-	-	-	-	-	30,76
66 Enfermedades del sistema osteomuscular y tejido conjuntivo	-	-	-	-	-	4,83	9,96	24,40	92,27
67 Anomalías congénitas	-	-	-	-	-	-	-	-	-
68 Causas perinatales	-	-	-	-	-	-	-	-	-
69 Síntomas y estados morbosos mal definidos	-	-	-	-	10,28	-	-	6,10	158,17
70 Accidentes de vehículo a motor.	18,32	14,63	8,08	9,00	15,43	-	19,91	36,60	13,18
71 Caídas accidentales	6,11	-	-	4,50	5,14	-	4,98	-	65,91
72 Ahogamiento	-	-	-	-	-	-	9,96	-	-
73 Accidentes de tipo industrial	-	-	8,08	4,50	-	-	-	6,10	-
74 Suicidio y autolesiones	6,11	-	8,08	18,00	10,28	-	9,96	24,40	13,18
75 Resto de causas externas	12,21	7,32	-	-	5,14	4,83	-	30,50	21,97
76 Dependencia a las drogas. Abuso de las drogas. Envenenamiento accidental por opiáceos, cocaína	12,21	3,66	4,04	-	-	-	-	-	-

II.1.4. MORTALIDAD ESPECÍFICA POR EDAD Y CAUSAS DE LA LISTA REDUCIDA. TASAS POR 100.000 HABITANTES. HOMBRES.

	CAUSA	TOTAL	Menos de 1 año	De 1 a 4 años	De 5 a 9 años	De 10 a 14 años	De 15 a 19 años	De 20 a 24 años	De 25 a 29 años	De 30 a 34 años
	TOTAL	810,14	776,87	29,37	21,26	6,83	85,63	64,03	119,21	99,70
01	Fiebres tifoidea y paratifoidea	-	-	-	-	-	-	-	-	-
02	Otras infecciones por salmonella y otras intoxicaciones alimentarias	-	-	-	-	-	-	-	-	-
03	Enfermedades infecciosas intestinales	-	-	-	-	-	-	-	-	-
04	Tuberculosis respiratoria	0,47	-	-	-	-	-	-	-	-
05	Otras tuberculosis	0,93	-	-	-	-	-	-	-	-
06	Otras enfermedades infecciosas bacterianas	4,66	43,16	-	-	-	-	-	-	-
07	Hepatitis viral	3,26	-	-	-	-	-	-	-	-
08	Tétanos	-	-	-	-	-	-	-	-	-
09	Resto enfermedades infecciosas víricas	-	-	-	-	-	-	-	-	-
10	Enfermedades parasitarias y resto de infecciones	0,47	-	-	-	-	-	-	-	-
11	Tumor maligno de cavidad bucal y faringe	8,39	-	-	-	-	-	-	-	-
12	Tumor maligno del esófago	5,59	-	-	-	-	-	-	-	-
13	Tumor maligno del estómago	10,72	-	-	-	-	-	-	-	-
14	Tumor maligno del intestino delgado	-	-	-	-	-	-	-	-	-
15	Tumor maligno del intestino grueso	20,04	-	-	-	-	-	-	-	-
16	Tumor maligno del recto.	6,53	-	-	-	-	-	-	5,18	-
17	Tumor maligno del hígado	4,66	-	-	-	-	-	-	-	-
18	Tumor maligno de la vesícula biliar	3,26	-	-	-	-	-	-	-	-
19	Tumor maligno del páncreas	4,66	-	-	-	-	-	-	-	-
20	Tumor maligno de la laringe	6,99	-	-	-	-	-	-	-	-
21	Tumor maligno de la tráquea, de los bronquios y del pulmón	72,72	-	-	-	-	-	-	-	5,25
22	Tumor maligno de los huesos	0,47	-	-	-	-	-	-	-	-
23	Tumor maligno de la piel	3,73	-	-	-	-	-	-	-	-
24	Tumor maligno de la mama femenina	-	-	-	-	-	-	-	-	-
25	Tumor maligno del cuello uterino	-	-	-	-	-	-	-	-	-
26	Otros tumores malignos del útero	-	-	-	-	-	-	-	-	-
27	Tumor maligno de la próstata	22,37	-	-	-	-	-	-	-	-
28	Tumor maligno de otras localizaciones	31,70	-	-	7,09	-	-	-	-	5,25
29	Tumor maligno de localización no especificada	10,25	-	-	-	-	-	-	-	-
30	Leucemia	6,06	-	-	14,17	-	-	-	5,18	-
31	Enfermedad de Hodgkin	0,47	-	-	-	-	-	-	-	-

II.1.4. MORTALIDAD ESPECÍFICA POR EDAD Y CAUSAS DE LA LISTA REDUCIDA. TASAS POR 100.000 HABITANTES. HOMBRES.

	CAUSA	De 35 a 39 años	De 40 a 44 años	De 45 a 49 años	De 50 a 54 años	De 55 a 59 años	De 60 a 64 años	De 65 a 69 años	De 70 a 74 años	De 75 y más años
	TOTAL	217,14	209,24	299,48	505,14	764,67	1.506,15	2.148,46	3.661,26	9.892,39
01	Fiebres tifoidea y paratifoidea	-	-	-	-	-	-	-	-	-
02	Otras infecciones por salmonella y otras intoxicaciones alimentarias	-	-	-	-	-	-	-	-	-
03	Enfermedades infecciosas intestinales	-	-	-	-	-	-	-	-	-
04	Tuberculosis respiratoria	-	-	-	-	-	-	-	13,97	-
05	Otras tuberculosis	-	-	8,32	-	-	-	-	-	12,23
06	Otras enfermedades infecciosas bacterianas	-	-	-	-	10,77	10,25	-	13,97	73,37
07	Hepatitis viral	12,41	-	-	9,35	10,77	10,25	10,74	-	12,23
08	Tétanos	-	-	-	-	-	-	-	-	-
09	Resto enfermedades infecciosas víricas	-	-	-	-	-	-	-	-	-
10	Enfermedades parasitarias y resto de infecciones	-	-	-	-	-	10,25	-	-	-
11	Tumor maligno de cavidad bucal y faringe	6,20	14,95	8,32	-	10,77	20,49	32,23	55,90	48,91
12	Tumor maligno del esófago	-	7,47	-	-	32,31	30,74	-	27,95	36,68
13	Tumor maligno del estómago	-	7,47	-	9,35	21,54	10,25	21,48	55,90	146,74
14	Tumor maligno del intestino delgado	-	-	-	-	-	-	-	-	-
15	Tumor maligno del intestino grueso	-	-	16,64	9,35	21,54	81,97	32,23	125,77	220,10
16	Tumor maligno del recto	-	-	-	-	-	20,49	21,48	69,87	48,91
17	Tumor maligno del hígado	-	-	-	-	10,77	10,25	21,48	41,92	36,68
18	Tumor maligno de la vesícula biliar	-	-	-	-	-	20,49	-	-	61,14
19	Tumor maligno del páncreas	-	-	-	-	32,31	20,49	21,48	13,97	24,46
20	Tumor maligno de la laringe	-	-	8,32	9,35	-	30,74	53,71	27,95	36,68
21	Tumor maligno de la tráquea, de los bronquios y del pulmón	24,82	14,95	33,28	65,48	183,09	235,66	397,46	461,15	342,38
22	Tumor maligno de los huesos	-	-	-	-	-	-	-	-	12,23
23	Tumor maligno de la piel	6,20	-	8,32	-	-	-	21,48	-	48,91
24	Tumor maligno de la mama femenina	-	-	-	-	-	-	-	-	-
25	Tumor maligno del cuello uterino	-	-	-	-	-	-	-	-	-
26	Otros tumores malignos del útero	-	-	-	-	-	-	-	-	-
27	Tumor maligno de la próstata	-	-	-	9,35	-	30,74	75,20	97,82	366,84
28	Tumor maligno de otras localizaciones	12,41	22,42	-	28,06	21,54	81,97	75,20	139,74	379,07
29	Tumor maligno de localización no especificada	-	-	-	9,35	21,54	30,74	53,71	55,90	85,60
30	Leucemia	-	-	-	9,35	10,77	-	21,48	13,97	61,14
31	Enfermedad de Hodgkin	-	-	-	-	-	-	10,74	-	-

II.1.4. MORTALIDAD ESPECÍFICA POR EDAD Y CAUSAS DE LA LISTA REDUCIDA. TASAS POR 100.000 HABITANTES. HOMBRES (Continuación).

CAUSA	TOTAL	Menos de 1 año	De 1 a 4 años	De 5 a 9 años	De 10 a 14 años	De 15 a 19 años	De 20 a 24 años	De 25 a 29 años	De 30 a 34 años
32 Otros tumores del tejido linfático y órganos hematopoyéticos	7,92	-	-	-	-	-	4,93	-	-
33 Tumores benignos	0,93	-	-	-	-	-	-	-	-
34 Carcinoma in situ	-	-	-	-	-	-	-	-	-
35 Tumores de evolución incierta y de naturaleza no especificada	7,92	-	-	-	-	-	-	-	-
36 Diabetes	14,92	-	-	-	-	-	-	-	-
37 Otras enfermedades endocrinas e inmunitarias	1,40	-	-	-	-	-	-	-	-
38 Síndrome de inmunodeficiencia adquirida (SIDA)	2,33	-	-	-	-	-	-	10,37	5,25
39 Serología o cultivo ⊕ para el VIH	0,93	-	-	-	-	-	-	-	-
40 Anemias	0,93	-	-	-	6,83	-	-	-	-
41 Otras enfermedades de la sangre y de los órganos hematopoyéticos	1,86	-	-	-	-	-	-	-	-
42 Psicosis alcohólica	0,47	-	-	-	-	-	-	-	-
43 Otros trastornos mentales	19,11	-	-	-	-	-	-	5,18	-
44 Enfermedades del sistema nervioso y de los órganos de los sentidos	13,05	-	-	-	-	-	-	5,18	-
45 Enfermedades reumáticas crónicas del corazón	0,93	-	-	-	-	-	-	-	-
46 Enfermedades hipertensivas	7,46	-	-	-	-	-	-	-	-
47 Enfermedades isquémicas del corazón	98,35	-	-	-	-	-	-	-	-
48 Otras enfermedades del corazón y de la circulación pulmonar	53,14	-	-	-	-	-	4,93	-	15,74
49 Enfermedades del corazón mal definidas	4,66	-	-	-	-	-	-	5,18	-
50 Enfermedades cerebrovasculares	80,17	-	-	-	-	-	-	-	10,49
51 Arteriosclerosis	1,86	-	-	-	-	-	-	-	-
52 Enfermedades vasos sanguíneos	12,12	-	-	-	-	-	-	-	-
53 Infecciones respiratorias agudas incluida influenza	0,93	-	-	-	-	5,35	-	-	-
54 Neumonía	13,05	-	-	-	-	-	-	-	-
55 Bronquitis, enfisema, asma	64,33	-	-	-	-	5,35	-	5,18	-
56 Otras enfermedades del aparato respiratorio	23,77	-	-	-	-	-	-	-	-
57 Gastritis, duodenitis, úlcus péptico	4,66	-	-	-	-	-	-	-	-
58 Cirrosis y otras enfermedades crónicas del hígado	27,50	-	-	-	-	-	-	-	5,25
59 Resto de enfermedades del aparato digestivo	26,10	43,16	-	-	-	-	-	-	-

II.1.4. MORTALIDAD ESPECÍFICA POR EDAD Y CAUSAS DE LA LISTA REDUCIDA. TASAS POR 100.000 HABITANTES. HOMBRES (Continuación).

CAUSA	De 35 a 39 años	De 40 a 44 años	De 45 a 49 años	De 50 a 54 años	De 55 a 59 años	De 60 a 64 años	De 65 a 69 años	De 70 a 74 años	De 75 y más años
32 Otros tumores del tejido linfático y órganos hematopoyéticos	-	7,47	8,32	-	21,54	30,74	64,45	27,95	12,23
33 Tumores benignos	-	-	-	9,35	10,77	-	-	-	-
34 Carcinoma in situ	-	-	-	-	-	-	-	-	-
35 Tumores de evolución incierta y de naturaleza no especificada	-	-	8,32	9,35	10,77	-	21,48	41,92	110,05
36 Diabetes	-	-	-	-	-	20,49	85,94	55,90	220,10
37 Otras enfermedades endocrinas e inmunitarias	-	7,47	-	-	-	10,25	-	13,97	-
38 Síndrome de inmunodeficiencia adquirida (SIDA)	-	-	-	9,35	-	-	-	13,97	-
39 Serología o cultivo ⊕ para el VIH	6,20	-	-	-	-	10,25	-	-	-
40 Anemias	-	-	-	-	-	-	-	-	12,23
41 Otras enfermedades de la sangre y de los órganos hematopoyéticos	-	-	-	-	-	-	10,74	13,97	24,46
42 Psicosis alcohólica	-	-	-	-	-	-	-	13,97	-
43 Otros trastornos mentales	-	-	-	-	-	-	10,74	55,90	427,98
44 Enfermedades del sistema nervioso y de los órganos de los sentidos	6,20	-	-	9,35	32,31	10,25	32,23	55,90	171,19
45 Enfermedades reumáticas crónicas del corazón	-	-	8,32	-	-	-	10,74	-	-
46 Enfermedades hipertensivas	-	-	-	9,35	-	-	53,71	-	122,28
47 Enfermedades isquémicas del corazón	-	22,42	41,59	74,84	86,16	204,92	279,30	586,92	1.210,56
48 Otras enfermedades del corazón y de la circulación pulmonar	6,20	7,47	41,59	9,35	21,54	102,46	150,39	181,67	770,36
49 Enfermedades del corazón mal definidas	-	-	-	-	10,77	20,49	-	13,97	61,14
50 Enfermedades cerebrovasculares	6,20	22,42	24,96	18,71	32,31	92,21	150,39	377,31	1.320,62
51 Arteriosclerosis	-	-	-	-	-	-	-	-	48,91
52 Enfermedades vasos sanguíneos	-	-	-	-	10,77	10,25	32,23	111,79	158,96
53 Infecciones respiratorias agudas incluida influenza	-	-	-	-	-	-	-	-	12,23
54 Neumonía	6,20	-	8,32	18,71	-	10,25	10,74	27,95	244,56
55 Bronquitis, enfisema, asma	-	-	-	-	21,54	112,70	128,91	251,54	1.137,20
56 Otras enfermedades del aparato respiratorio	6,20	7,47	-	-	-	10,25	21,48	111,79	464,66
57 Gastritis, duodenitis, úlcus péptico	-	-	-	-	-	-	-	13,97	110,05
58 Cirrosis y otras enfermedades crónicas del hígado	18,61	7,47	8,32	93,55	43,08	122,95	75,20	55,90	195,65
59 Resto de enfermedades del aparato digestivo	-	22,42	-	18,71	10,77	20,49	53,71	153,72	379,07

II.1.4. MORTALIDAD ESPECÍFICA POR EDAD Y CAUSAS DE LA LISTA REDUCIDA. TASAS POR 100.000 HABITANTES. HOMBRES (Continuación).

CAUSA	TOTAL	Menos de 1 año	De 1 a 4 años	De 5 a 9 años	De 10 a 14 años	De 15 a 19 años	De 20 a 24 años	De 25 a 29 años	De 30 a 34 años
60 Nefritis, síndrome nefrótico, nefrosis	13,98	-	-	-	-	-	-	-	-
61 Resto de las enfermedades del aparato urinario	5,59	-	-	-	-	-	-	-	-
62 Enfermedades de los órganos genitales masculinos	-	-	-	-	-	-	-	-	-
63 Enfermedades de los órganos genitales femeninos	-	-	-	-	-	-	-	-	-
64 Complicaciones del embarazo, parto y puerperio	-	-	-	-	-	-	-	-	-
65 Enfermedades de piel y tejido celular subcutáneo	0,47	-	-	-	-	-	-	-	-
66 Enfermedades del sistema osteomuscular y tejido conjuntivo	3,73	-	-	-	-	-	-	-	-
67 Anomalías congénitas	4,66	258,96	19,58	-	-	-	9,85	-	-
68 Causas perinatales	4,66	431,59	-	-	-	-	-	-	-
69 Síntomas y estados morbosos mal definidos	4,20	-	-	-	-	-	-	-	-
70 Accidentes de vehículo a motor.	22,37	-	-	-	-	53,52	19,70	36,28	15,74
71 Caídas accidentales	3,73	-	-	-	-	-	-	-	-
72 Ahogamiento	2,33	-	9,79	-	-	5,35	-	-	10,49
73 Accidentes de tipo industrial	2,80	-	-	-	-	5,35	4,93	-	-
74 Suicidio y autolesiones	11,19	-	-	-	-	10,70	9,85	20,73	10,49
75 Resto de causas externas	7,46	-	-	-	-	-	9,85	15,55	10,49
76 Dependencia a las drogas. Abuso de las drogas. Envenenamiento accidental por opiáceos, cocaína	3,73	-	-	-	-	-	-	5,18	5,25

II.1.4. MORTALIDAD ESPECÍFICA POR EDAD Y CAUSAS DE LA LISTA REDUCIDA. TASAS POR 100.000 HABITANTES. HOMBRES (Continuación).

CAUSA	De 35 a 39 años	De 40 a 44 años	De 45 a 49 años	De 50 a 54 años	De 55 a 59 años	De 60 a 64 años	De 65 a 69 años	De 70 a 74 años	De 75 y más años
60 Nefritis, síndrome nefrótico, nefrosis	-	7,47	-	-	-	20,49	32,23	111,79	195,65
61 Resto de las enfermedades del aparato urinario	-	-	-	-	-	30,74	-	-	110,05
62 Enfermedades de los órganos genitales masculinos	-	-	-	-	-	-	-	-	-
63 Enfermedades de los órganos genitales femeninos	-	-	-	-	-	-	-	-	-
64 Complicaciones del embarazo, parto y puerperio	-	-	-	-	-	-	-	-	-
65 Enfermedades de piel y tejido celular subcutáneo	-	-	8,32	-	-	-	-	-	-
66 Enfermedades del sistema osteomuscular y tejido conjuntivo	-	-	-	-	-	-	10,74	-	85,60
67 Anomalías congénitas	-	-	-	-	-	-	-	-	-
68 Causas perinatales	-	-	-	-	-	-	-	-	-
69 Síntomas y estados morbosos mal definidos	-	-	-	-	10,77	-	-	-	97,82
70 Accidentes de vehículo a motor.	31,02	22,42	16,64	18,71	21,54	-	21,48	69,87	36,68
71 Caídas accidentales	12,41	-	-	9,35	10,77	-	-	-	48,91
72 Ahogamiento	-	-	-	-	-	-	10,74	-	-
73 Accidentes de tipo industrial	-	-	16,64	9,35	-	-	-	13,97	-
74 Suicidio y autolesiones	12,41	-	16,64	28,06	10,77	-	10,74	41,92	24,46
75 Resto de causas externas	18,61	-	-	-	10,77	10,25	-	27,95	24,46
76 Dependencia a las drogas. Abuso de las drogas. Envenenamiento accidental por opiáceos, cocaína	24,82	7,47	8,32	-	-	-	-	-	-

II.1.4. MORTALIDAD ESPECÍFICA POR EDAD Y CAUSAS DE LA LISTA REDUCIDA. TASAS POR 100.000 HABITANTES. MUJERES.

	CAUSA	TOTAL	Menos de 1 año	De 1 a 4 años	De 5 a 9 años	De 10 a 14 años	De 15 a 19 años	De 20 a 24 años	De 25 a 29 años	De 30 a 34 años
	TOTAL	708,19	649,07	10,49	-	14,45	22,61	25,53	25,97	31,88
01	Fiebres tifoidea y paratifoidea	-	-	-	-	-	-	-	-	-
02	Otras infecciones por salmonella y otras intoxicaciones alimentarias	-	-	-	-	-	-	-	-	-
03	Enfermedades infecciosas intestinales	-	-	-	-	-	-	-	-	-
04	Tuberculosis respiratoria	0,44	-	-	-	-	-	-	-	-
05	Otras tuberculosis	1,33	-	-	-	-	-	-	-	-
06	Otras enfermedades infecciosas bacterianas	4,89	-	-	-	-	-	-	-	-
07	Hepatitis viral	0,44	-	-	-	-	-	-	-	-
08	Tétanos	-	-	-	-	-	-	-	-	-
09	Resto enfermedades infecciosas víricas	-	-	-	-	-	-	-	-	-
10	Enfermedades parasitarias y resto de infecciones	0,44	-	-	-	-	-	-	-	-
11	Tumor maligno de cavidad bucal y faringe	0,89	-	-	-	-	-	-	-	-
12	Tumor maligno del esófago	1,33	-	-	-	-	-	-	-	-
13	Tumor maligno del estómago	11,56	-	-	-	-	-	-	-	-
14	Tumor maligno del intestino delgado	-	-	-	-	-	-	-	-	-
15	Tumor maligno del intestino grueso	14,67	-	-	-	-	-	-	-	-
16	Tumor maligno del recto.	2,22	-	-	-	-	-	-	-	-
17	Tumor maligno del hígado	4,89	-	-	-	-	-	-	-	-
18	Tumor maligno de la vesícula biliar	3,56	-	-	-	-	-	-	-	-
19	Tumor maligno del páncreas	5,78	-	-	-	-	-	-	-	-
20	Tumor maligno de la laringe	-	-	-	-	-	-	-	-	-
21	Tumor maligno de la tráquea, de los bronquios y del pulmón	3,56	-	-	-	-	-	-	-	-
22	Tumor maligno de los huesos	-	-	-	-	-	-	-	-	-
23	Tumor maligno de la piel	3,11	-	-	-	-	-	-	-	-
24	Tumor maligno de la mama femenina	26,67	-	-	-	-	-	-	-	5,31
25	Tumor maligno del cuello uterino	2,22	-	-	-	-	-	-	-	-
26	Otros tumores malignos del útero	7,56	-	-	-	-	-	-	-	-
27	Tumor maligno de la próstata	-	-	-	-	-	-	-	-	-
28	Tumor maligno de otras localizaciones	18,67	-	-	-	-	-	-	-	5,31
29	Tumor maligno de localización no especificada	7,11	-	-	-	-	-	-	-	-
30	Leucemia	3,56	-	-	-	-	-	-	-	-
31	Enfermedad de Hodgkin	-	-	-	-	-	-	-	-	-

II.1.4. MORTALIDAD ESPECÍFICA POR EDAD Y CAUSAS DE LA LISTA REDUCIDA. TASAS POR 100.000 HABITANTES. MUJERES.

	CAUSA	De 35 a 39 años	De 40 a 44 años	De 45 a 49 años	De 50 a 54 años	De 55 a 59 años	De 60 a 64 años	De 65 a 69 años	De 70 a 74 años	De 75 y más años
	TOTAL	42,09	57,31	110,01	164,79	491,98	558,15	788,50	1.840,42	7.824,72
01	Fiebres tifoidea y paratifoidea	-	-	-	-	-	-	-	-	-
02	Otras infecciones por salmonella y otras intoxicaciones alimentarias	-	-	-	-	-	-	-	-	-
03	Enfermedades infecciosas intestinales	-	-	-	-	-	-	-	-	-
04	Tuberculosis respiratoria	-	-	-	-	-	-	-	-	6,86
05	Otras tuberculosis	-	-	-	-	-	-	-	10,83	13,72
06	Otras enfermedades infecciosas bacterianas	-	-	-	-	9,84	-	-	21,65	54,86
07	Hepatitis viral	-	-	7,86	-	-	-	-	-	-
08	Tétanos	-	-	-	-	-	-	-	-	-
09	Resto enfermedades infecciosas víricas	-	-	-	-	-	-	-	-	-
10	Enfermedades parasitarias y resto de infecciones	-	-	-	-	-	-	-	-	6,86
11	Tumor maligno de cavidad bucal y faringe	-	-	-	-	-	-	-	10,83	6,86
12	Tumor maligno del esófago	-	-	-	-	-	9,15	-	10,83	6,86
13	Tumor maligno del estómago	-	-	15,72	8,67	9,84	27,45	27,83	21,65	96,01
14	Tumor maligno del intestino delgado	-	-	-	-	-	-	-	-	-
15	Tumor maligno del intestino grueso	6,01	-	-	-	-	18,30	18,55	97,43	130,30
16	Tumor maligno del recto	-	-	-	-	9,84	9,15	9,28	-	13,72
17	Tumor maligno del hígado	-	-	-	-	-	-	-	32,48	54,86
18	Tumor maligno de la vesícula biliar	-	-	-	-	-	-	-	10,83	48,00
19	Tumor maligno del páncreas	-	-	-	8,67	29,52	-	-	43,30	34,29
20	Tumor maligno de la laringe	-	-	-	-	-	-	-	-	-
21	Tumor maligno de la tráquea, de los bronquios y del pulmón	-	-	-	-	9,84	-	9,28	-	41,15
22	Tumor maligno de los huesos	-	-	-	-	-	-	-	-	-
23	Tumor maligno de la piel	-	-	-	-	19,68	9,15	18,55	-	13,72
24	Tumor maligno de la mama femenina	6,01	7,16	31,43	-	98,40	64,05	64,94	108,26	130,30
25	Tumor maligno del cuello uterino	-	7,16	-	17,35	9,84	-	-	10,83	-
26	Otros tumores malignos del útero	-	-	15,72	17,35	39,36	9,15	9,28	32,48	27,43
27	Tumor maligno de la próstata	-	-	-	-	-	-	-	-	-
28	Tumor maligno de otras localizaciones	-	-	-	26,02	49,20	36,60	37,11	54,13	137,16
29	Tumor maligno de localización no especificada	-	-	-	-	9,84	18,30	9,28	21,65	68,58
30	Leucemia	-	-	-	-	9,84	9,15	-	32,48	20,57
31	Enfermedad de Hodgkin	-	-	-	-	-	-	-	-	-

II.1.4. MORTALIDAD ESPECÍFICA POR EDAD Y CAUSAS DE LA LISTA REDUCIDA. TASAS POR 100.000 HABITANTES. MUJERES (Continuación).

CAUSA	TOTAL	Menos de 1 año	De 1 a 4 años	De 5 a 9 años	De 10 a 14 años	De 15 a 19 años	De 20 a 24 años	De 25 a 29 años	De 30 a 34 años
32 Otros tumores del tejido linfático y órganos hematopoyéticos	10,67	-	-	-	-	-	-	-	-
33 Tumores benignos	0,89	-	-	-	-	-	-	-	-
34 Carcinoma in situ	-	-	-	-	-	-	-	-	-
35 Tumores de evolución incierta y de naturaleza no especificada	3,11	-	-	-	-	-	-	-	5,31
36 Diabetes	28,45	-	-	-	-	-	-	-	-
37 Otras enfermedades endocrinas e inmunitarias	8,45	-	-	-	-	5,65	-	-	-
38 Síndrome de inmunodeficiencia adquirida (SIDA)	0,44	-	-	-	-	-	-	5,19	-
39 Serología o cultivo ⊕ para el VIH	-	-	-	-	-	-	-	-	-
40 Anemias	3,11	-	-	-	-	-	-	-	-
41 Otras enfermedades de la sangre y de los órganos hematopoyéticos	0,89	-	-	-	-	-	-	-	-
42 Psicosis alcohólica	-	-	-	-	-	-	-	-	-
43 Otros trastornos mentales	30,67	-	-	-	-	-	-	-	5,31
44 Enfermedades del sistema nervioso y de los órganos de los sentidos	15,56	-	10,49	-	-	-	-	-	-
45 Enfermedades reumáticas crónicas del corazón	4,89	-	-	-	-	-	-	-	-
46 Enfermedades hipertensivas	17,78	-	-	-	-	-	-	-	5,31
47 Enfermedades isquémicas del corazón	76,91	-	-	-	-	-	-	-	-
48 Otras enfermedades del corazón y de la circulación pulmonar	80,91	-	-	-	-	-	-	-	-
49 Enfermedades del corazón mal definidas	4,45	-	-	-	-	-	-	-	-
50 Enfermedades cerebrovasculares	109,36	-	-	-	-	5,65	-	5,19	-
51 Arteriosclerosis	5,78	-	-	-	-	-	-	-	-
52 Enfermedades vasos sanguíneos	7,56	-	-	-	-	-	-	-	-
53 Infecciones respiratorias agudas incluida influenza	2,22	-	-	-	-	-	-	-	-
54 Neumonía	11,11	-	-	-	-	-	-	-	-
55 Bronquitis, enfisema, asma	25,34	-	-	-	-	-	-	-	-
56 Otras enfermedades del aparato respiratorio	25,34	-	-	-	-	-	-	-	-
57 Gastritis, duodenitis, úlcus péptico	1,78	-	-	-	-	-	-	-	-
58 Cirrosis y otras enfermedades crónicas del hígado	8,00	-	-	-	-	-	-	-	-
59 Resto de enfermedades del aparato digestivo	24,01	-	-	-	-	-	-	-	-

II.1.4. MORTALIDAD ESPECÍFICA POR EDAD Y CAUSAS DE LA LISTA REDUCIDA. TASAS POR 100.000 HABITANTES. MUJERES (Continuación).

CAUSA	De 35 a 39 años	De 40 a 44 años	De 45 a 49 años	De 50 a 54 años	De 55 a 59 años	De 60 a 64 años	De 65 a 69 años	De 70 a 74 años	De 75 y más años
32 Otros tumores del tejido linfático y órganos hematopoyéticos	6,01	-	7,86	-	-	27,45	46,38	43,30	68,58
33 Tumores benignos	-	-	-	-	-	-	-	10,83	6,86
34 Carcinoma in situ	-	-	-	-	-	-	-	-	-
35 Tumores de evolución incierta y de naturaleza no especificada	-	-	-	-	9,84	9,15	-	21,65	13,72
36 Diabetes	-	-	-	-	29,52	27,45	27,83	108,26	308,60
37 Otras enfermedades endocrinas e inmunitarias	-	7,16	-	8,67	-	9,15	-	10,83	96,01
38 Síndrome de inmunodeficiencia adquirida (SIDA)	-	-	-	-	-	-	-	-	-
39 Serología o cultivo ⊕ para el VIH	-	-	-	-	-	-	-	-	-
40 Anemias	-	-	-	-	-	-	-	10,83	41,15
41 Otras enfermedades de la sangre y de los órganos hematopoyéticos	-	-	-	-	-	-	-	-	13,72
42 Psicosis alcohólica	-	-	-	-	-	-	-	-	-
43 Otros trastornos mentales	-	7,16	-	-	9,84	9,15	-	32,48	425,18
44 Enfermedades del sistema nervioso y de los órganos de los sentidos	-	-	7,86	17,35	-	-	46,38	54,13	144,01
45 Enfermedades reumáticas crónicas del corazón	-	-	-	-	-	9,15	37,11	10,83	34,29
46 Enfermedades hipertensivas	-	-	-	-	-	-	9,28	43,30	233,16
47 Enfermedades isquémicas del corazón	-	-	-	8,67	9,84	64,05	92,76	184,04	939,51
48 Otras enfermedades del corazón y de la circulación pulmonar	6,01	-	-	8,67	-	27,45	55,66	119,09	1.097,24
49 Enfermedades del corazón mal definidas	-	-	-	-	9,84	9,15	9,28	-	48,00
50 Enfermedades cerebrovasculares	-	-	7,86	8,67	9,84	36,60	102,04	313,95	1.350,98
51 Arteriosclerosis	-	-	-	-	-	-	-	10,83	82,29
52 Enfermedades vasos sanguíneos	-	-	-	8,67	-	-	9,28	10,83	96,01
53 Infecciones respiratorias agudas incluida influenza	-	-	-	-	-	-	-	-	34,29
54 Neumonía	-	-	-	-	-	9,15	-	-	164,59
55 Bronquitis, enfisema, asma	-	-	-	-	9,84	36,60	27,83	43,30	308,60
56 Otras enfermedades del aparato respiratorio	-	-	-	-	19,68	-	9,28	43,30	342,89
57 Gastritis, duodenitis, úlcus péptico	-	-	-	-	-	-	-	-	27,43
58 Cirrosis y otras enfermedades crónicas del hígado	-	7,16	15,72	-	19,68	18,30	18,55	32,48	41,15
59 Resto de enfermedades del aparato digestivo	6,01	-	-	-	9,84	27,45	18,55	54,13	288,03

II.1.4. MORTALIDAD ESPECÍFICA POR EDAD Y CAUSAS DE LA LISTA REDUCIDA. TASAS POR 100.000 HABITANTES. MUJERES (Continuación).

CAUSA	TOTAL	Menos de 1 año	De 1 a 4 años	De 5 a 9 años	De 10 a 14 años	De 15 a 19 años	De 20 a 24 años	De 25 a 29 años	De 30 a 34 años
60 Nefritis, síndrome nefrótico, nefrosis	14,23	-	-	-	-	-	-	-	-
61 Resto de las enfermedades del aparato urinario	8,89	-	-	-	-	5,65	-	-	-
62 Enfermedades de los órganos genitales masculinos	-	-	-	-	-	-	-	-	-
63 Enfermedades de los órganos genitales femeninos	0,44	-	-	-	-	-	-	-	-
64 Complicaciones del embarazo, parto y puerperio	-	-	-	-	-	-	-	-	-
65 Enfermedades de piel y tejido celular subcutáneo	3,11	-	-	-	-	-	-	-	-
66 Enfermedades del sistema osteomuscular y tejido conjuntivo	8,89	-	-	-	-	-	-	-	-
67 Anomalías congénitas	4,00	389,44	-	-	-	-	-	-	-
68 Causas perinatales	2,67	259,63	-	-	-	-	-	-	-
69 Síntomas y estados morbosos mal definidos	13,34	-	-	-	-	-	-	-	-
70 Accidentes de vehículo a motor.	5,78	-	-	-	7,22	5,65	10,21	10,39	5,31
71 Caídas accidentales	5,33	-	-	-	-	-	-	-	-
72 Ahogamiento	0,44	-	-	-	-	-	-	-	-
73 Accidentes de tipo industrial	-	-	-	-	-	-	-	-	-
74 Suicidio y autolesiones	3,11	-	-	-	-	-	5,11	5,19	-
75 Resto de causas externas	5,33	-	-	-	7,22	-	10,21	-	-
76 Dependencia a las drogas. Abuso de las drogas. Envenenamiento accidental por opiáceos, cocaína	-	-	-	-	-	-	-	-	-

II.1.4. MORTALIDAD ESPECÍFICA POR EDAD Y CAUSAS DE LA LISTA REDUCIDA. TASAS POR 100.000 HABITANTES. MUJERES (Continuación).

CAUSA	De 35 a 39 años	De 40 a 44 años	De 45 a 49 años	De 50 a 54 años	De 55 a 59 años	De 60 a 64 años	De 65 a 69 años	De 70 a 74 años	De 75 y más años
60 Nefritis, síndrome nefrótico, nefrosis	-	-	-	8,67	-	18,30	9,28	43,30	164,59
61 Resto de las enfermedades del aparato urinario	-	-	-	8,67	19,68	-	9,28	10,83	96,01
62 Enfermedades de los órganos genitales masculinos	-	-	-	-	-	-	-	-	-
63 Enfermedades de los órganos genitales femeninos	-	-	-	-	-	-	-	-	6,86
64 Complicaciones del embarazo, parto y puerperio	-	-	-	-	-	-	-	-	-
65 Enfermedades de piel y tejido celular subcutáneo	-	-	-	-	-	-	-	-	48,00
66 Enfermedades del sistema osteomuscular y tejido conjuntivo	-	-	-	-	-	9,15	9,28	43,30	96,01
67 Anomalías congénitas	-	-	-	-	-	-	-	-	-
68 Causas perinatales	-	-	-	-	-	-	-	-	-
69 Síntomas y estados morbosos mal definidos	-	-	-	-	9,84	-	-	10,83	192,02
70 Accidentes de vehículo a motor.	6,01	7,16	-	-	9,84	-	18,55	10,83	-
71 Caídas accidentales	-	-	-	-	-	-	9,28	-	75,44
72 Ahogamiento	-	-	-	-	-	-	9,28	-	-
73 Accidentes de tipo industrial	-	-	-	-	-	-	-	-	-
74 Suicidio y autolesiones	-	-	-	8,67	9,84	-	9,28	10,83	6,86
75 Resto de causas externas	6,01	14,33	-	-	-	-	-	32,48	20,57
76 Dependencia a las drogas. Abuso de las drogas. Envenenamiento accidental por opiáceos, cocaína	-	-	-	-	-	-	-	-	-

II.1.5. DEFUNCIONES DE MENORES DE 1 AÑO POR EDAD Y SEXO.

GRUPOS DE EDAD	TOTAL	Hombres	Mujeres
TOTAL(*)	33	18	15
Nacidos muertos	25	13	12
Menos de 24 horas	7	4	3
De 1 a 6 días	7	3	4
De 7 a 27 días	6	2	4
De 28 días a menos de 1 año	13	9	4

(*) No incluye los nacidos muertos.

II.1.6. MORTALIDAD INFANTIL POR SUBGRUPOS Y SEXO. TASAS POR 1.000 NACIDOS VIVOS (*).

TIPO DE TASA	TOTAL	Hombres	Mujeres
Tasa de Mortalidad Perinatal (TMP)	7,61	7,61	7,61
Tasa de Mortalidad Neonatal (TMN)	3,92	3,44	4,42
Tasa de Mortalidad Neonatal Precoz (TMN Precoz)	2,74	2,68	2,82
Tasa de Mortalidad Neonatal Tardía (TMN Tardía)	1,18	0,76	1,61
Tasa de Mortalidad Posneonatal (TMPN)	2,55	3,44	1,61
Tasa de Mortalidad Infantil (TMI)	6,47	6,88	6,03

(*) Excepto la tasa de mortalidad perinatal que es por 1.000 nacidos vivos y muertos.

II.1.7. AÑOS POTENCIALES DE VIDA PERDIDOS POR GRANDES GRUPOS DE CAUSAS Y SEXO.

GRANDES GRUPOS		TOTAL				HOMBRES				MUJERES			
		APVP	%	Media	DE	APVP	%	Media	DE	APVP	%	Media	DE
	TOTAL	13.065	100,00	14,26	14,20	9.671	74,02	14,90	14,59	3.395	25,98	12,71	13,07
I	Enfermedades infecciosas y parasitarias	185	1,42	15,42	9,57	151	1,16	15,10	10,04	34	0,26	17,00	6,50
II	Tumores	3.945	30,20	11,08	10,20	2.675	20,47	10,92	10,79	1.271	9,72	11,45	8,75
III	Enfermedades de las glándulas endocrinas, de la nutrición, del metabolismo y trastornos de la inmunidad	424	3,25	14,13	14,49	214	1,64	13,38	14,37	210	1,61	15,00	14,58
IV	Enfermedades de la sangre y de los órganos hematopoyéticos	60	0,46	30,00	27,50	60	0,46	30,00	27,50	-	-	-	-
V	Trastornos mentales	127	0,97	21,17	15,08	42	0,32	21,00	19,50	85	0,65	21,25	12,30
VI	Enfermedades del sistema nervioso y de los órganos de los sentidos	277	2,12	14,55	17,04	142	1,09	14,20	12,88	135	1,03	14,94	20,70
VII	Enfermedades del aparato circulatorio	2.170	16,61	9,69	10,14	1.694	12,97	10,46	10,07	476	3,64	7,68	10,05
VIII	Enfermedades del aparato respiratorio	508	3,88	9,95	12,16	434	3,32	11,12	13,54	74	0,57	6,17	3,68
IX	Enfermedades del aparato digestivo	851	6,51	12,51	9,50	664	5,08	12,77	9,59	187	1,43	11,69	9,14
X	Enfermedades del aparato genitourinario	197	1,51	10,94	12,42	68	0,52	7,50	8,15	130	0,99	14,39	14,78
XI	Complicaciones del embarazo, del parto y del puerperio	-	-	-	-	-	-	-	-	-	-	-	-
XII	Enfermedades de la piel y del tejido celular subcutáneo	22	0,16	21,50	-	22	0,16	21,50	-	-	-	-	-
XIII	Enfermedades del sistema osteomuscular y del tejido conjuntivo	10	0,07	3,17	2,49	1	-	0,50	-	9	0,07	4,50	2,00
XIV	Anomalías congénitas	229	1,75	57,25	10,33	229	1,75	57,25	10,33	-	-	-	-
XV	Ciertas afecciones originadas en el período perinatal	-	-	-	-	-	-	-	-	-	-	-	-
XVI	Signos, síntomas y estados morbosos mal definidos	66	0,51	16,50	8,86	53	0,40	17,50	10,03	14	0,10	13,50	-
XVII	Traumatismos y envenenamientos	3.996	30,59	33,86	15,38	3.225	24,68	34,67	14,25	772	5,91	30,86	18,72

II.1.8. AÑOS POTENCIALES DE VIDA PERDIDOS POR CAUSAS DE LA LISTA REDUCIDA Y SEXO.

CAUSA	TOTAL				HOMBRES				MUJERES			
	APVP	%	Media	DE	APVP	%	Media	DE	APVP	%	Media	DE
TOTAL	13.065	100,00	14,26	14,20	9.671	74,02	14,90	14,59	3.395	25,98	12,71	13,07
01 Fiebres tifoidea y paratifoidea	-	-	-	-	-	-	-	-	-	-	-	-
02 Otras infecciones por salmonella y otras intoxicaciones alimentarias	-	-	-	-	-	-	-	-	-	-	-	-
03 Enfermedades infecciosas intestinales	-	-	-	-	-	-	-	-	-	-	-	-
04 Tuberculosis respiratoria	-	-	-	-	-	-	-	-	-	-	-	-
05 Otras tuberculosis	23	0,17	22,50	-	23	0,17	22,50	-	-	-	-	-
06 Otras enfermedades infecciosas bacterianas	30	0,23	9,83	2,49	19	0,15	9,50	3,00	11	0,08	10,50	-
07 Hepatitis viral	127	0,97	18,07	10,74	103	0,79	17,17	11,35	24	0,18	23,50	-
08 Tétanos	-	-	-	-	-	-	-	-	-	-	-	-
09 Resto enfermedades infecciosas víricas	-	-	-	-	-	-	-	-	-	-	-	-
10 Enfermedades parasitarias y resto de infecciones	7	0,05	6,50	-	7	0,05	6,50	-	-	-	-	-
11 Tumor maligno de cavidad bucal y faringe	147	1,13	14,70	10,44	147	1,13	14,70	10,44	-	-	-	-
12 Tumor maligno del esófago	92	0,70	11,50	6,10	83	0,63	11,79	6,47	10	0,07	9,50	-
13 Tumor maligno del estómago	184	1,40	10,79	7,83	83	0,63	11,79	7,91	101	0,77	10,10	7,70
14 Tumor maligno del intestino delgado	-	-	-	-	-	-	-	-	-	-	-	-
15 Tumor maligno del intestino grueso	196	1,50	9,31	8,05	143	1,09	8,94	6,50	53	0,40	10,50	11,63
16 Tumor maligno del recto	85	0,65	10,63	12,15	66	0,50	13,10	14,40	20	0,15	6,50	4,55
17 Tumor maligno del hígado	26	0,20	6,50	3,94	26	0,20	6,50	3,94	-	-	-	-
18 Tumor maligno de la vesícula biliar	16	0,12	8,00	1,50	16	0,12	8,00	1,50	-	-	-	-
19 Tumor maligno del páncreas	116	0,88	10,50	4,02	63	0,48	8,93	3,99	53	0,41	13,25	2,17
20 Tumor maligno de la laringe	78	0,60	7,80	6,62	78	0,60	7,80	6,62	-	-	-	-
21 Tumor maligno de la tráquea, de los bronquios y del pulmón	928	7,10	9,56	8,42	911	6,97	9,58	8,47	17	0,13	8,50	6,00
22 Tumor maligno de los huesos	-	-	-	-	-	-	-	-	-	-	-	-
23 Tumor maligno de la piel	96	0,73	10,61	11,17	61	0,47	15,25	14,69	35	0,26	6,90	4,59
24 Tumor maligno de la mama femenina	381	2,91	12,27	9,11	-	-	-	-	381	2,91	12,27	9,11
25 Tumor maligno del cuello uterino	75	0,57	18,75	6,06	-	-	-	-	75	0,57	18,75	6,06
26 Otros tumores malignos del útero	142	1,09	14,20	5,46	-	-	-	-	142	1,09	14,20	5,46
27 Tumor maligno de la próstata	58	0,44	5,23	4,59	58	0,44	5,23	4,59	-	-	-	-
28 Tumor maligno de otras localizaciones	607	4,65	13,80	12,48	413	3,16	15,28	14,02	195	1,49	11,44	9,07
29 Tumor maligno de localización no especificada	104	0,79	6,90	4,64	75	0,57	6,77	4,99	29	0,22	7,25	3,49
30 Leucemia	215	1,64	23,83	23,40	199	1,52	28,36	24,69	16	0,12	8,00	2,50
31 Enfermedad de Hodgkin	2	0,01	1,50	-	2	0,01	1,50	-	-	-	-	-

II.1.8. AÑOS POTENCIALES DE VIDA PERDIDOS POR CAUSAS DE LA LISTA REDUCIDA Y SEXO (Continuación).

CAUSA	TOTAL				HOMBRES				MUJERES			
	APVP	%	Media	DE	APVP	%	Media	DE	APVP	%	Media	DE
32 Otros tumores del tejido linfático y órganos hematopoyéticos	247	1,89	10,29	11,84	164	1,26	11,71	12,94	83	0,64	8,30	9,77
33 Tumores benignos	32	0,24	16,00	2,50	32	0,24	16,00	2,50	-	-	-	-
34 Carcinoma in situ	-	-	-	-	-	-	-	-	-	-	-	-
35 Tumores de evolución incierta y de naturaleza no especificada	123	0,94	15,38	10,64	60	0,46	11,90	6,74	64	0,49	21,17	13,12
36 Diabetes	106	0,81	5,55	4,43	39	0,30	3,90	2,62	67	0,51	7,39	5,24
37 Otras enfermedades endocrinas e inmunitarias	139	1,06	23,17	14,74	38	0,29	19,00	10,50	101	0,77	25,25	16,05
38 Síndrome de inmunodeficiencia adquirida (SIDA)	180	1,37	35,90	8,55	137	1,05	34,25	8,81	43	0,33	42,50	-
39 Serología o cultivo ⊕ para el VIH	40	0,31	20,00	11,50	40	0,31	20,00	11,50	-	-	-	-
40 Anemias	58	0,44	57,50	-	58	0,44	57,50	-	-	-	-	-
41 Otras enfermedades de la sangre y de los órganos hematopoyéticos	3	0,02	2,50	-	3	0,02	2,50	-	-	-	-	-
42 Psicosis alcohólica	-	-	-	-	-	-	-	-	-	-	-	-
43 Otros trastornos mentales	127	0,97	21,17	15,08	42	0,32	21,00	19,50	85	0,65	21,25	12,30
44 Enfermedades del sistema nervioso y de los órganos de los sentidos	277	2,12	14,55	17,04	142	1,09	14,20	12,88	135	1,03	14,94	20,70
45 Enfermedades reumáticas crónicas del corazón	40	0,30	5,64	7,51	24	0,18	12,00	11,50	16	0,12	3,10	1,85
46 Enfermedades hipertensivas	66	0,51	8,25	11,53	30	0,23	5,00	5,74	36	0,28	18,00	17,50
47 Enfermedades isquémicas del corazón	744	5,69	8,35	7,24	640	4,90	9,14	7,68	104	0,79	5,45	4,21
48 Otras enfermedades del corazón y de la circulación pulmonar	559	4,27	11,40	11,72	473	3,62	12,45	12,23	86	0,65	7,77	8,83
49 Enfermedades del corazón mal definidas	94	0,72	13,36	12,08	73	0,56	18,25	13,66	21	0,16	6,83	4,11
50 Enfermedades cerebrovasculares	625	4,78	10,96	12,01	431	3,30	11,64	10,94	194	1,48	9,70	13,70
51 Arteriosclerosis	-	-	-	-	-	-	-	-	-	-	-	-
52 Enfermedades vasos sanguíneos	45	0,34	6,36	5,99	24	0,18	4,70	3,87	21	0,16	10,50	8,00
53 Infecciones respiratorias agudas incluida influenza	51	0,39	50,50	-	51	0,39	50,50	-	-	-	-	-
54 Neumonía	106	0,81	15,07	10,54	100	0,77	16,67	10,57	6	0,04	5,50	-
55 Bronquitis, enfisema, asma	253	1,93	7,21	10,17	210	1,60	7,76	11,42	43	0,33	5,38	2,80
56 Otras enfermedades del aparato respiratorio	99	0,76	12,38	11,20	74	0,56	14,70	13,06	26	0,20	8,50	5,10
57 Gastritis, duodenitis, úlcus péptico	-	-	-	-	-	-	-	-	-	-	-	-
58 Cirrosis y otras enfermedades crónicas del hígado	626	4,79	13,04	9,42	511	3,91	13,09	9,55	116	0,88	12,83	8,87
59 Resto de enfermedades del aparato digestivo	225	1,72	11,25	9,56	154	1,17	11,81	9,67	72	0,55	10,21	9,27

II.1.8. AÑOS POTENCIALES DE VIDA PERDIDOS POR CAUSAS DE LA LISTA REDUCIDA Y SEXO (Continuación).

CAUSA	TOTAL				HOMBRES				MUJERES			
	APVP	%	Media	DE	APVP	%	Media	DE	APVP	%	Media	DE
60 Nefritis, síndrome nefrótico, nefrosis	79	0,60	7,90	8,77	48	0,37	8,00	9,95	31	0,24	7,75	6,61
61 Resto de las enfermedades del aparato urinario	118	0,90	14,75	15,01	20	0,15	6,50	-	99	0,75	19,70	17,17
62 Enfermedades de los órganos genitales masculinos	-	-	-	-	-	-	-	-	-	-	-	-
63 Enfermedades de los órganos genitales femeninos	-	-	-	-	-	-	-	-	-	-	-	-
64 Complicaciones del embarazo, parto y puerperio	-	-	-	-	-	-	-	-	-	-	-	-
65 Enfermedades de piel y tejido celular subcutáneo	22	0,16	21,50	-	22	0,16	21,50	-	-	-	-	-
66 Enfermedades del sistema osteomuscular y tejido conjuntivo	10	0,07	3,17	2,49	1	-	0,50	-	9	0,07	4,50	2,00
67 Anomalías congénitas	229	1,75	57,25	10,33	229	1,75	57,25	10,33	-	-	-	-
68 Causas perinatales	-	-	-	-	-	-	-	-	-	-	-	-
69 Síntomas y estados morbosos mal definidos	26	0,20	13,00	0,50	13	0,10	12,50	-	14	0,10	13,50	-
70 Accidentes de vehículo a motor	1.881	14,40	36,17	15,19	1.475	11,29	36,88	14,30	406	3,11	33,83	17,66
71 Caídas accidentales	98	0,75	19,50	11,66	93	0,71	23,25	9,98	5	0,03	4,50	-
72 Ahogamiento	199	1,52	33,17	24,32	199	1,52	39,70	21,29	1	-	0,50	-
73 Accidentes de tipo industrial	162	1,24	32,30	13,39	162	1,24	32,30	13,39	-	-	-	-
74 Suicidio y autolesiones	738	5,65	30,75	15,91	621	4,75	32,66	14,70	118	0,90	23,50	18,08
75 Resto de causas externas	661	5,06	36,72	12,23	418	3,20	34,83	12,02	243	1,86	40,50	11,78
76 Dependencia a las drogas. Abuso de las drogas. Envenenamiento accidental por opiáceos, cocaína	258	1,97	32,25	6,24	258	1,97	32,25	6,24	-	-	-	-

II.1.9. RAZÓN DE MORTALIDAD ESTÁNDAR E INTERVALO DE CONFIANZA AL 95% SEGÚN GRANDES GRUPOS DE CAUSAS Y SEXO.

	GRANDES GRUPOS	TOTAL			HOMBRES			MUJERES		
		RME	Interv. confian.		RME	Interv. confian.		RME	Interv. confian.	
			L inf.	L sup.		L inf.	L sup.		L inf.	L sup.
	TOTAL	96,66	93,40	100,00	97,14	92,63	101,82	97,20	92,48	102,09
I	Enfermedades infecciosas y parasitarias	91,22	64,54	125,21	98,62	61,02	150,76	84,00	48,91	134,51
II	Tumores	96,84	90,25	103,78	98,70	90,27	107,69	96,35	85,70	107,95
III	Enfermedades de las glándulas endocrinas, de la nutrición, del metabolismo y trastornos de la inmunidad	92,59	77,01	110,40	78,74	56,25	107,22	100,66	80,29	124,63
IV	Enfermedades de la sangre y de los órganos hematopoyéticos	90,05	50,36	148,53	74,20	27,09	161,51	105,63	48,20	200,53
V	Trastornos mentales	98,58	81,09	118,72	98,78	71,18	133,52	98,45	76,59	124,59
VI	Enfermedades del sistema nervioso y de los órganos de los sentidos	89,46	68,74	114,46	84,22	55,95	121,73	94,91	66,10	132,00
VII	Enfermedades del aparato circulatorio	98,73	93,33	104,37	100,78	92,57	109,52	97,35	90,23	104,88
VIII	Enfermedades del aparato respiratorio	95,44	85,88	105,79	94,32	82,24	107,67	100,81	85,02	118,69
IX	Enfermedades del aparato digestivo	108,59	94,09	124,68	114,95	95,69	136,96	101,52	79,98	127,07
X	Enfermedades del aparato genitourinario	101,31	81,97	123,85	108,87	78,45	147,16	96,34	72,16	126,02
XI	Complicaciones del embarazo, del parto y del puerperio	-	-	-	-	-	-	-	-	-
XII	Enfermedades de la piel y del tejido celular subcutáneo	96,28	41,46	189,73	53,98	0,71	300,33	106,56	42,69	219,56
XIII	Enfermedades del sistema osteomuscular y del tejido conjuntivo	92,56	61,49	133,78	99,79	42,97	196,65	89,05	54,37	137,53
XIV	Anomalías congénitas	90,64	54,55	141,55	93,67	44,84	172,27	87,36	39,86	165,85
XV	Ciertas afecciones originadas en el período perinatal	126,34	72,17	205,19	147,58	70,65	271,42	102,29	37,35	222,66
XVI	Signos, síntomas y estados morbosos mal definidos	65,01	46,65	88,20	61,62	30,72	110,27	65,72	44,33	93,82
XVII	Traumatismos y envenenamientos	86,37	73,51	100,84	78,70	64,97	94,47	121,32	88,48	162,34

II.1.10. RAZÓN DE MORTALIDAD ESTÁNDAR E INTERVALO DE CONFIANZA AL 95% SEGÚN CAUSAS DE LA LISTA REDUCIDA Y SEXO.

	CAUSA	TOTAL			HOMBRES			MUJERES		
		RME	Interv. confian.		RME	Interv. confian.		RME	Interv. confian.	
			L inf.	L sup.		L inf.	L sup.		L inf.	L sup.
	TOTAL	96,66	93,40	100,00	97,14	92,63	101,82	97,20	92,48	102,09
01	Fiebres tifoidea y paratifoidea	-	-	-	-	-	-	-	-	-
02	Otras infecciones por salmonella y otras intoxicaciones alimentarias	-	-	-	-	-	-	-	-	-
03	Enfermedades infecciosas intestinales	-	-	-	-	-	-	-	-	-
04	Tuberculosis respiratoria	65,78	7,39	237,51	54,34	0,71	302,33	86,36	1,13	480,49
05	Otras tuberculosis	130,93	42,20	305,56	90,51	10,16	326,78	191,52	38,49	559,60
06	Otras enfermedades infecciosas bacterianas	102,30	63,30	156,38	117,63	56,31	216,34	91,36	45,54	163,48
07	Hepatitis viral	86,14	37,09	169,74	115,41	46,24	237,81	31,73	0,41	176,52
08	Tétanos	-	-	-	-	-	-	-	-	-
09	Resto enfermedades infecciosas víricas	-	-	-	-	-	-	-	-	-
10	Enfermedades parasitarias y resto de infecciones	65,10	7,31	235,05	64,81	0,85	360,61	64,62	0,84	359,55
11	Tumor maligno de cavidad bucal y faringe	87,82	53,62	135,64	93,48	55,37	147,74	63,69	7,15	229,96
12	Tumor maligno del esófago	86,85	48,57	143,25	86,22	44,50	150,62	96,94	19,48	283,24
13	Tumor maligno del estómago	99,66	73,72	131,76	87,60	55,51	131,45	115,14	75,19	168,72
14	Tumor maligno del intestino delgado	-	-	-	-	-	-	-	-	-
15	Tumor maligno del intestino grueso	105,69	83,27	132,29	118,72	85,91	159,93	93,29	64,21	131,03
16	Tumor maligno del recto.	84,88	51,08	132,56	108,52	59,28	182,10	53,81	17,34	125,57
17	Tumor maligno del hígado	77,76	48,11	118,87	61,07	29,24	112,32	105,37	52,53	188,55
18	Tumor maligno de la vesícula biliar	107,06	59,88	176,59	147,43	59,06	303,77	85,94	37,00	169,35
19	Tumor maligno del páncreas	83,09	52,65	124,68	71,96	34,45	132,35	95,11	50,59	162,64
20	Tumor maligno de la laringe	88,76	49,64	146,41	90,85	50,81	149,84	-	-	-
21	Tumor maligno de la tráquea, de los bronquios y del pulmón	100,35	85,57	116,93	105,27	89,39	123,14	68,36	29,43	134,70
22	Tumor maligno de los huesos	26,00	0,34	144,64	45,45	0,59	252,89	-	-	-
23	Tumor maligno de la piel	91,46	51,15	150,86	86,36	37,18	170,17	99,82	39,99	205,68
24	Tumor maligno de la mama de la mujer	101,81	77,69	131,06	-	-	-	99,93	76,25	128,63
25	Tumor maligno del cuello uterino	84,90	27,36	198,13	-	-	-	83,27	26,83	194,32
26	Otros tumores maligno del útero	138,08	80,39	221,09	-	-	-	135,54	78,91	217,03
27	Tumor maligno de la próstata	92,67	68,32	122,87	96,16	70,89	127,49	-	-	-
28	Tumor maligno de otras localizaciones	98,93	81,31	119,24	101,37	78,71	128,51	97,86	70,52	132,28
29	Tumor maligno de localización no especificada	94,89	67,14	130,26	103,90	65,09	157,32	85,72	48,97	139,22
30	Leucemia	79,48	49,18	121,50	87,16	46,36	149,05	70,74	30,46	139,40
31	Enfermedad de Hodgkin	65,13	0,85	362,39	130,94	1,71	728,54	-	-	-

II.1.10. RAZÓN DE MORTALIDAD ESTÁNDAR E INTERVALO DE CONFIANZA AL 95% SEGÚN CAUSAS DE LA LISTA REDUCIDA Y SEXO (Continuación).

	CAUSA	TOTAL			HOMBRES			MUJERES		
		RME	Interv. confian.		RME	Interv. confian.		RME	Interv. confian.	
			L inf.	L sup.		L inf.	L sup.		L inf.	L sup.
32	Otros tumores del tejido linfático y órganos hematopoyéticos	105,13	75,43	142,62	76,87	44,75	123,09	143,66	92,02	213,76
33	Tumores benignos	129,19	34,76	330,75	171,86	19,30	620,49	102,43	11,50	369,82
34	Carcinoma in situ	-	-	-	-	-	-	-	-	-
35	Tumores de evolución incierta y de naturaleza no especificada	99,85	63,96	148,58	120,89	70,38	193,58	71,89	28,80	148,13
36	Diabetes	93,93	76,08	114,71	91,98	62,90	129,86	94,43	72,72	120,59
37	Otras enfermedades endocrinas e inmunitarias	97,55	61,11	147,70	35,01	7,04	102,30	135,18	81,35	211,11
38	Síndrome de inmunodeficiencia adquirida (SIDA)	65,48	23,91	142,52	67,19	21,65	156,79	61,80	0,81	343,83
39	Serología o cultivo ⊕ para el VIH	170,73	19,17	616,40	172,84	19,41	624,04	-	-	-
40	Anemias	125,63	57,33	238,50	91,54	10,28	330,52	139,30	55,81	287,03
41	Otras enfermedades de la sangre y de los órganos hematopoyéticos	63,20	23,08	137,56	67,78	18,23	173,53	57,22	6,43	206,60
42	Psicosis alcohólica	85,43	1,12	475,33	87,54	1,14	487,08	-	-	-
43	Otros trastornos mentales	98,72	81,13	118,98	99,09	71,10	134,43	98,45	76,59	124,59
44	Enfermedades del sistema nervioso y de los órganos de los sentidos	89,46	68,74	114,46	84,22	55,95	121,73	94,91	66,10	132,00
45	Enfermedades reumáticas crónicas del corazón	79,09	42,07	135,26	52,85	5,94	190,81	85,79	42,76	153,50
46	Enfermedades hipertensivas	93,85	70,89	121,87	87,67	50,08	142,38	95,71	68,37	130,33
47	Enfermedades isquémicas del corazón	102,40	92,41	113,17	104,99	91,30	120,15	100,69	86,24	116,86
48	Otras enfermedades del corazón y de la circulación pulmonar	97,22	86,46	108,95	99,48	82,06	119,51	95,46	82,10	110,39
49	Enfermedades del corazón mal definidas	119,34	72,86	184,32	134,22	64,26	246,86	107,65	51,54	197,99
50	Enfermedades cerebrovasculares	98,41	89,20	108,32	100,06	85,66	116,18	97,35	85,56	110,30
51	Arteriosclerosis	61,67	35,90	98,74	42,07	11,32	107,71	71,56	38,07	122,39
52	Enfermedades vasos sanguíneos	112,13	81,14	151,04	107,18	70,00	157,06	125,24	72,91	200,53
53	Infecciones respiratorias agudas incluida influenza	63,99	25,64	131,86	77,90	8,75	281,26	58,81	18,95	137,25
54	Neumonía	92,21	69,07	120,62	99,81	66,31	144,26	86,07	55,68	127,06
55	Bronquitis, enfisema, asma	96,43	83,37	110,96	93,31	78,39	110,24	114,20	86,49	147,96
56	Otras enfermedades del aparato respiratorio	98,45	80,76	118,87	95,01	70,74	124,93	102,93	77,95	133,36
57	Gastritis, duodenitis, úlcus péptico	105,98	57,89	177,82	125,27	59,97	230,38	79,65	21,43	203,91
58	Cirrosis y otras enfermedades crónicas del hígado	117,08	92,39	146,33	120,51	91,73	155,45	112,27	66,50	177,45
59	Resto de enfermedades del aparato digestivo	103,65	85,18	124,92	108,12	81,66	140,40	100,36	75,39	130,95

II.1.10. RAZÓN DE MORTALIDAD ESTÁNDAR E INTERVALO DE CONFIANZA AL 95% SEGÚN CAUSAS DE LA LISTA REDUCIDA Y SEXO (Continuación).

CAUSA	TOTAL			HOMBRES			MUJERES		
	RME	Interv. confian.		RME	Interv. confian.		RME	Interv. confian.	
		L inf.	L sup.		L inf.	L sup.		L inf.	L sup.
60 Nefritis, síndrome nefrótico, nefrosis	93,20	71,45	119,48	105,47	71,14	150,57	84,37	57,70	119,11
61 Resto de las enfermedades del aparato urinario	134,15	91,75	189,39	150,45	77,65	262,83	125,62	76,70	194,02
62 Enfermedades de los órganos genitales masculinos	-	-	-	-	-	-	-	-	-
63 Enfermedades de los órganos genitales femeninos	88,23	1,15	490,87	-	-	-	86,03	1,12	478,68
64 Complicaciones del embarazo, parto y puerperio	-	-	-	-	-	-	-	-	-
65 Enfermedades de piel y tejido celular subcutáneo	96,28	41,46	189,73	53,98	0,71	300,33	106,56	42,69	219,56
66 Enfermedades del sistema osteomuscular y tejido conjuntivo	92,56	61,49	133,78	99,79	42,97	196,65	89,05	54,37	137,53
67 Anomalías congénitas	90,64	54,55	141,55	93,67	44,84	172,27	87,36	39,86	165,85
68 Causas perinatales	126,34	72,17	205,19	147,58	70,65	271,42	102,29	37,35	222,66
69 Síntomas y estados morbosos mal definidos	63,01	44,80	86,14	53,91	24,60	102,35	65,72	44,33	93,82
70 Accidentes de vehículo a motor	76,36	58,40	98,08	71,59	52,78	94,92	108,91	57,93	186,25
71 Caídas accidentales	113,27	69,16	174,94	87,29	37,59	172,01	141,22	72,89	246,70
72 Ahogamiento	90,64	33,10	197,28	81,38	26,23	189,91	259,68	3,39	1.444,85
73 Accidentes de tipo industrial	152,42	55,66	331,76	155,53	56,79	338,53	-	-	-
74 Suicidio y autolesiones	74,08	50,32	105,15	69,67	44,62	103,66	103,72	41,55	213,71
75 Resto de causas externas	92,97	61,76	134,37	78,54	44,87	127,56	125,99	65,03	220,10
76 Dependencia a las drogas. Abuso de las drogas. Envenenamiento accidental por opiáceos, cocaína	154,49	66,52	304,42	157,16	67,67	309,69	-	-	-

Índice

Página

II.2. Área de salud II (Cartagena).

II.2.1. Mortalidad específica por edad y sexo. Tasas por 100.000 habitantes 313

II.2.2. Defunciones por edad y grandes grupos de causas.
Total 314
Hombres 316
Mujeres 318

II.2.3. Mortalidad específica por edad y grandes grupos de causas. Tasas por 100.000 habitantes.
Total 320
Hombres 322
Mujeres 324

II.2.4. Mortalidad específica por edad y causas de la lista reducida. Tasas por 100.000 habitantes.
Total 326
Hombres 332
Mujeres 338

II.2.5. Defunciones de menores de 1 año por edad y sexo 344

II.2.6. Mortalidad infantil por subgrupos y sexo. Tasas por 1.000 nacidos vivos 344

II.2.7. Años potenciales de vida perdidos según grandes grupos de causas y sexo 345

II.2.8. Años potenciales de vida perdidos según causas de la lista reducida y sexo 346

II.2.9. Razón de mortalidad estándar e intervalo de confianza al 95% según grandes grupos de causas y sexo 349

II.2.10. Razón de mortalidad estándar e intervalo de confianza al 95% según causas de la lista reducida y sexo 350

II.2. ÁREA DE SALUD II (CARTAGENA)

II.2.1. MORTALIDAD ESPECÍFICA POR EDAD Y SEXO. TASAS POR 100.000 HABITANTES.

GRUPOS DE EDAD	TOTAL	Hombres	Mujeres
TOTAL	824,20	908,51	739,84
Menos de 1 año	738,55	912,92	545,17
De 1 a 4 años	50,42	16,22	87,17
De 5 a 9 años	11,78	11,49	12,08
De 10 a 14 años	10,56	20,41	-
De 15 a 19 años	62,05	110,52	9,26
De 20 a 24 años	69,23	93,57	42,62
De 25 a 29 años	75,09	111,04	35,20
De 30 a 34 años	176,72	290,42	52,77
De 35 a 39 años	168,47	255,05	78,52
De 40 a 44 años	171,15	280,14	58,11
De 45 a 49 años	283,01	417,70	146,02
De 50 a 54 años	456,04	618,37	303,78
De 55 a 59 años	554,11	831,17	293,35
De 60 a 64 años	1.166,67	1.792,17	586,59
De 65 a 69 años	1.660,56	2.522,13	906,43
De 70 a 74 años	2.615,21	3.762,16	1.678,15
De 75 y más años	9.198,32	10.555,01	8.393,95

II.2.2. DEFUNCIONES POR EDAD Y GRANDES GRUPOS DE CAUSAS. TOTAL.

	GRANDES GRUPOS	TOTAL	Menos de 1 año	De 1 a 4 años	De 5 a 9 años	De 10 a 14 años	De 15 a 19 años	De 20 a 24 años	De 25 a 29 años	De 30 a 34 años	De 35 a 39 años
	TOTAL	2.271	20	6	2	2	14	17	18	42	35
I	Enfermedades infecciosas y parasitarias	27	-	-	-	-	-	1	-	3	-
II	Tumores	557	-	1	1	1	-	2	2	4	7
III	Enfermedades de las glándulas endocrinas, de la nutrición, del metabolismo y trastornos de la inmunidad	103	2	1	-	-	-	1	-	7	4
IV	Enfermedades de la sangre y de los órganos hematopoyéticos	11	-	-	-	-	-	-	-	-	-
V	Trastornos mentales	72	-	-	-	-	-	-	1	1	1
VI	Enfermedades del sistema nervioso y de los órganos de los sentidos	43	-	1	1	-	-	-	-	2	-
VII	Enfermedades del aparato circulatorio	797	-	-	-	-	1	2	2	5	6
VIII	Enfermedades del aparato respiratorio	219	1	-	-	-	-	1	1	-	-
IX	Enfermedades del aparato digestivo	127	-	-	-	-	1	1	-	1	1
X	Enfermedades del aparato genitourinario	79	-	-	-	-	-	-	-	-	-
XI	Complicaciones del embarazo, del parto y del puerperio	-	-	-	-	-	-	-	-	-	-
XII	Enfermedades de la piel y del tejido celular subcutáneo	8	-	-	-	-	-	-	-	-	-
XIII	Enfermedades del sistema osteomuscular y del tejido conjuntivo	23	1	-	-	-	-	-	-	-	-
XIV	Anomalías congénitas	15	9	2	-	-	-	-	-	-	-
XV	Ciertas afecciones originadas en el período perinatal	7	7	-	-	-	-	-	-	-	-
XVI	Signos, síntomas y estados morbosos mal definidos	40	-	-	-	-	1	-	-	-	-
XVII	Traumatismos y envenenamientos	143	-	1	-	1	11	9	12	19	16

II.2.2. DEFUNCIONES POR EDAD Y GRANDES GRUPOS DE CAUSAS. TOTAL.

	GRANDES GRUPOS	De 40 a 44 años	De 45 a 49 años	De 50 a 54 años	De 55 a 59 años	De 60 a 64 años	De 65 a 69 años	De 70 a 74 años	De 75 y más años	NO CONSTA
	TOTAL	30	43	64	66	161	213	269	1.269	-
I	Enfermedades infecciosas y parasitarias	1	-	-	1	1	5	6	9	-
II	Tumores	8	18	34	33	70	69	78	229	-
III	Enfermedades de las glándulas endocrinas, de la nutrición, del metabolismo y trastornos de la inmunidad	-	-	2	3	6	6	19	52	-
IV	Enfermedades de la sangre y de los órganos hematopoyéticos	-	-	-	1	-	2	-	8	-
V	Trastornos mentales	3	1	-	-	1	1	2	61	-
VI	Enfermedades del sistema nervioso y de los órganos de los sentidos	2	1	-	-	2	1	5	28	-
VII	Enfermedades del aparato circulatorio	4	10	11	13	38	76	90	539	-
VIII	Enfermedades del aparato respiratorio	1	-	2	3	15	16	26	153	-
IX	Enfermedades del aparato digestivo	3	2	5	5	12	15	24	57	-
X	Enfermedades del aparato genitourinario	1	-	1	-	2	5	8	62	-
XI	Complicaciones del embarazo, del parto y del puerperio	-	-	-	-	-	-	-	-	-
XII	Enfermedades de la piel y del tejido celular subcutáneo	-	-	-	-	-	1	-	7	-
XIII	Enfermedades del sistema osteomuscular y del tejido conjuntivo	-	-	1	-	-	1	-	20	-
XIV	Anomalías congénitas	1	-	-	-	1	-	1	1	-
XV	Ciertas afecciones originadas en el período perinatal	-	-	-	-	-	-	-	-	-
XVI	Signos, síntomas y estados morbosos mal definidos	-	3	1	-	-	3	-	32	-
XVII	Traumatismos y envenenamientos	6	8	7	7	13	12	10	11	-

II.2.2. DEFUNCIONES POR EDAD Y GRANDES GRUPOS DE CAUSAS. HOMBRES.

	GRANDES GRUPOS	TOTAL	Menos de 1 año	De 1 a 4 años	De 5 a 9 años	De 10 a 14 años	De 15 a 19 años	De 20 a 24 años	De 25 a 29 años	De 30 a 34 años	De 35 a 39 años
	TOTAL	1.252	13	1	1	2	13	12	14	36	27
I	Enfermedades infecciosas y parasitarias	15	-	-	-	-	-	-	-	1	-
II	Tumores	363	-	-	-	1	-	1	1	3	4
III	Enfermedades de las glándulas endocrinas, de la nutrición, del metabolismo y trastornos de la inmunidad	46	2	-	-	-	-	1	-	7	3
IV	Enfermedades de la sangre y de los órganos hematopoyéticos	3	-	-	-	-	-	-	-	-	-
V	Trastornos mentales	30	-	-	-	-	-	-	1	-	1
VI	Enfermedades del sistema nervioso y de los órganos de los sentidos	20	-	-	1	-	-	-	-	2	-
VII	Enfermedades del aparato circulatorio	361	-	-	-	-	1	2	1	5	4
VIII	Enfermedades del aparato respiratorio	149	1	-	-	-	-	1	1	-	-
IX	Enfermedades del aparato digestivo	76	-	-	-	-	1	1	-	1	-
X	Enfermedades del aparato genitourinario	31	-	-	-	-	-	-	-	-	-
XI	Complicaciones del embarazo, del parto y del puerperio	-	-	-	-	-	-	-	-	-	-
XII	Enfermedades de la piel y del tejido celular subcutáneo	2	-	-	-	-	-	-	-	-	-
XIII	Enfermedades del sistema osteomuscular y del tejido conjuntivo	6	-	-	-	-	-	-	-	-	-
XIV	Anomalías congénitas	10	6	1	-	-	-	-	-	-	-
XV	Ciertas afecciones originadas en el período perinatal	4	4	-	-	-	-	-	-	-	-
XVI	Signos, síntomas y estados morbosos mal definidos	14	-	-	-	-	1	-	-	-	-
XVII	Traumatismos y envenenamientos	122	-	-	-	1	10	6	10	17	15

II.2.2. DEFUNCIONES POR EDAD Y GRANDES GRUPOS DE CAUSAS. HOMBRES.

	GRANDES GRUPOS	De 40 a 44 años	De 45 a 49 años	De 50 a 54 años	De 55 a 59 años	De 60 a 64 años	De 65 a 69 años	De 70 a 74 años	De 75 y más años	NO CONSTA
	TOTAL	25	32	42	48	119	151	174	542	-
I	Enfermedades infecciosas y parasitarias	1	-	-	1	-	4	5	3	-
II	Tumores	6	13	22	24	49	50	49	140	-
III	Enfermedades de las glándulas endocrinas, de la nutrición, del metabolismo y trastornos de la inmunidad	-	-	2	1	2	2	10	16	-
IV	Enfermedades de la sangre y de los órganos hematopoyéticos	-	-	-	-	-	1	-	2	-
V	Trastornos mentales	3	-	-	-	1	-	-	24	-
VI	Enfermedades del sistema nervioso y de los órganos de los sentidos	2	1	-	-	1	1	2	10	-
VII	Enfermedades del aparato circulatorio	3	6	6	9	29	55	57	183	-
VIII	Enfermedades del aparato respiratorio	-	-	2	3	14	13	24	90	-
IX	Enfermedades del aparato digestivo	2	2	5	4	10	10	13	27	-
X	Enfermedades del aparato genitourinario	1	-	-	-	1	2	4	23	-
XI	Complicaciones del embarazo, del parto y del puerperio	-	-	-	-	-	-	-	-	-
XII	Enfermedades de la piel y del tejido celular subcutáneo	-	-	-	-	-	1	-	1	-
XIII	Enfermedades del sistema osteomuscular y del tejido conjuntivo	-	-	-	-	-	-	-	6	-
XIV	Anomalías congénitas	1	-	-	-	1	-	1	-	-
XV	Ciertas afecciones originadas en el período perinatal	-	-	-	-	-	-	-	-	-
XVI	Signos, síntomas y estados morbosos mal definidos	-	2	-	-	-	2	-	9	-
XVII	Traumatismos y envenenamientos	6	8	5	6	11	10	9	8	-

II.2.2. DEFUNCIONES POR EDAD Y GRANDES GRUPOS DE CAUSAS. MUJERES.

	GRANDES GRUPOS	TOTAL	Menos de 1 año	De 1 a 4 años	De 5 a 9 años	De 10 a 14 años	De 15 a 19 años	De 20 a 24 años	De 25 a 29 años	De 30 a 34 años	De 35 a 39 años
	TOTAL	1.019	7	5	1	-	1	5	4	6	8
I	Enfermedades infecciosas y parasitarias	12	-	-	-	-	-	1	-	2	-
II	Tumores	194	-	1	1	-	-	1	1	1	3
III	Enfermedades de las glándulas endocrinas, de la nutrición, del metabolismo y trastornos de la inmunidad	57	-	1	-	-	-	-	-	-	1
IV	Enfermedades de la sangre y de los órganos hematopoyéticos	8	-	-	-	-	-	-	-	-	-
V	Trastornos mentales	42	-	-	-	-	-	-	-	1	-
VI	Enfermedades del sistema nervioso y de los órganos de los sentidos	23	-	1	-	-	-	-	-	-	-
VII	Enfermedades del aparato circulatorio	436	-	-	-	-	-	-	1	-	2
VIII	Enfermedades del aparato respiratorio	70	-	-	-	-	-	-	-	-	-
IX	Enfermedades del aparato digestivo	51	-	-	-	-	-	-	-	-	1
X	Enfermedades del aparato genitourinario	48	-	-	-	-	-	-	-	-	-
XI	Complicaciones del embarazo, del parto y del puerperio	-	-	-	-	-	-	-	-	-	-
XII	Enfermedades de la piel y del tejido celular subcutáneo	6	-	-	-	-	-	-	-	-	-
XIII	Enfermedades del sistema osteomuscular y del tejido conjuntivo	17	1	-	-	-	-	-	-	-	-
XIV	Anomalías congénitas	5	3	1	-	-	-	-	-	-	-
XV	Ciertas afecciones originadas en el período perinatal	3	3	-	-	-	-	-	-	-	-
XVI	Signos, síntomas y estados morbosos mal definidos	26	-	-	-	-	-	-	-	-	-
XVII	Traumatismos y envenenamientos	21	-	1	-	-	1	3	2	2	1

II.2.2. DEFUNCIONES POR EDAD Y GRANDES GRUPOS DE CAUSAS. MUJERES.

	GRANDES GRUPOS	De 40 a 44 años	De 45 a 49 años	De 50 a 54 años	De 55 a 59 años	De 60 a 64 años	De 65 a 69 años	De 70 a 74 años	De 75 y más años	NO CONSTA
	TOTAL	5	11	22	18	42	62	95	727	-
I	Enfermedades infecciosas y parasitarias	-	-	-	-	1	1	1	6	-
II	Tumores	2	5	12	9	21	19	29	89	-
III	Enfermedades de las glándulas endocrinas, de la nutrición, del metabolismo y trastornos de la inmunidad	-	-	-	2	4	4	9	36	-
IV	Enfermedades de la sangre y de los órganos hematopoyéticos	-	-	-	1	-	1	-	6	-
V	Trastornos mentales	-	1	-	-	-	1	2	37	-
VI	Enfermedades del sistema nervioso y de los órganos de los sentidos	-	-	-	-	1	-	3	18	-
VII	Enfermedades del aparato circulatorio	1	4	5	4	9	21	33	356	-
VIII	Enfermedades del aparato respiratorio	1	-	-	-	1	3	2	63	-
IX	Enfermedades del aparato digestivo	1	-	-	1	2	5	11	30	-
X	Enfermedades del aparato genitourinario	-	-	1	-	1	3	4	39	-
XI	Complicaciones del embarazo, del parto y del puerperio	-	-	-	-	-	-	-	-	-
XII	Enfermedades de la piel y del tejido celular subcutáneo	-	-	-	-	-	-	-	6	-
XIII	Enfermedades del sistema osteomuscular y del tejido conjuntivo	-	-	1	-	-	1	-	14	-
XIV	Anomalías congénitas	-	-	-	-	-	-	-	1	-
XV	Ciertas afecciones originadas en el período perinatal	-	-	-	-	-	-	-	-	-
XVI	Signos, síntomas y estados morbosos mal definidos	-	1	1	-	-	1	-	23	-
XVII	Traumatismos y envenenamientos	-	-	2	1	2	2	1	3	-

II.2.3. MORTALIDAD ESPECÍFICA POR EDAD Y GRANDES GRUPOS DE CAUSAS. TASAS POR 100.000 HABITANTES. TOTAL.

	GRANDES GRUPOS	TOTAL	Menos de 1 año	De 1 a 4 años	De 5 a 9 años	De 10 a 14 años	De 15 a 19 años	De 20 a 24 años	De 25 a 29 años	De 30 a 34 años
	TOTAL	824,20	738,55	50,42	11,78	10,56	62,05	69,23	75,09	176,72
I	Enfermedades infecciosas y parasitarias	9,80	-	-	-	-	-	4,07	-	12,62
II	Tumores	202,15	-	8,40	5,89	5,28	-	8,14	8,34	16,83
III	Enfermedades de las glándulas endocrinas, de la nutrición, del metabolismo y trastornos de la inmunidad	37,38	73,86	8,40	-	-	-	4,07	-	29,45
IV	Enfermedades de la sangre y de los órganos hematopoyéticos	3,99	-	-	-	-	-	-	-	-
V	Trastornos mentales	26,13	-	-	-	-	-	-	4,17	4,21
VI	Enfermedades del sistema nervioso y de los órganos de los sentidos	15,61	-	8,40	5,89	-	-	-	-	8,42
VII	Enfermedades del aparato circulatorio	289,25	-	-	-	-	4,43	8,14	8,34	21,04
VIII	Enfermedades del aparato respiratorio	79,48	36,93	-	-	-	-	4,07	4,17	-
IX	Enfermedades del aparato digestivo	46,09	-	-	-	-	4,43	4,07	-	4,21
X	Enfermedades del aparato genitourinario	28,67	-	-	-	-	-	-	-	-
XI	Complicaciones del embarazo, del parto y del puerperio	-	-	-	-	-	-	-	-	-
XII	Enfermedades de la piel y del tejido celular subcutáneo	2,90	-	-	-	-	-	-	-	-
XIII	Enfermedades del sistema osteomuscular y del tejido conjuntivo	8,35	36,93	-	-	-	-	-	-	-
XIV	Anomalías congénitas	5,44	332,35	16,81	-	-	-	-	-	-
XV	Ciertas afecciones originadas en el período perinatal	2,54	258,49	-	-	-	-	-	-	-
XVI	Signos, síntomas y estados morbosos mal definidos	14,52	-	-	-	-	4,43	-	-	-
XVII	Traumatismos y envenenamientos	51,90	-	8,40	-	5,28	48,75	36,65	50,06	79,95

II.2.3. MORTALIDAD ESPECÍFICA POR EDAD Y GRANDES GRUPOS DE CAUSAS. TASAS POR 100.000 HABITANTES. TOTAL.

	GRANDES GRUPOS	De 35 a 39 años	De 40 a 44 años	De 45 a 49 años	De 50 a 54 años	De 55 a 59 años	De 60 a 64 años	De 65 a 69 años	De 70 a 74 años	De 75 y más años
	TOTAL	168,47	171,15	283,01	456,04	554,11	1.166,67	1.660,56	2.615,21	9.198,32
I	Enfermedades infecciosas y parasitarias	-	5,71	-	-	8,40	7,25	38,98	58,33	65,24
II	Tumores	33,69	45,64	118,47	242,27	277,05	507,25	537,93	758,31	1.659,90
III	Enfermedades de las glándulas endocrinas, de la nutrición, del metabolismo y trastornos de la inmunidad	19,25	-	-	14,25	25,19	43,48	46,78	184,72	376,92
IV	Enfermedades de la sangre y de los órganos hematopoyéticos	-	-	-	-	8,40	-	15,59	-	57,99
V	Trastornos mentales	4,81	17,12	6,58	-	-	7,25	7,80	19,44	442,16
VI	Enfermedades del sistema nervioso y de los órganos de los sentidos	-	11,41	6,58	-	-	14,49	7,80	48,61	202,96
VII	Enfermedades del aparato circulatorio	28,88	22,82	65,82	78,38	109,14	275,36	592,50	874,98	3.906,93
VIII	Enfermedades del aparato respiratorio	-	5,71	-	14,25	25,19	108,70	124,74	252,77	1.109,02
IX	Enfermedades del aparato digestivo	4,81	17,12	13,16	35,63	41,98	86,96	116,94	233,33	413,16
X	Enfermedades del aparato genitourinario	-	5,71	-	7,13	-	14,49	38,98	77,78	449,41
XI	Complicaciones del embarazo, del parto y del puerperio	-	-	-	-	-	-	-	-	-
XII	Enfermedades de la piel y del tejido celular subcutáneo	-	-	-	-	-	-	7,80	-	50,74
XIII	Enfermedades del sistema osteomuscular y del tejido conjuntivo	-	-	-	7,13	-	-	7,80	-	144,97
XIV	Anomalías congénitas	-	5,71	-	-	-	7,25	-	9,72	7,25
XV	Ciertas afecciones originadas en el período perinatal	-	-	-	-	-	-	-	-	-
XVI	Signos, síntomas y estados morbosos mal definidos	-	-	19,74	7,13	-	-	23,39	-	231,95
XVII	Traumatismos y envenenamientos	77,02	34,23	52,65	49,88	58,77	94,20	93,55	97,22	79,73

II.2.3. MORTALIDAD ESPECÍFICA POR EDAD Y GRANDES GRUPOS DE CAUSAS. TASAS POR 100.000 HABITANTES. HOMBRES.

	GRANDES GRUPOS	TOTAL	Menos de 1 año	De 1 a 4 años	De 5 a 9 años	De 10 a 14 años	De 15 a 19 años	De 20 a 24 años	De 25 a 29 años	De 30 a 34 años
	TOTAL	908,51	912,92	16,22	11,49	20,41	110,52	93,57	111,04	290,42
I	Enfermedades infecciosas y parasitarias	10,88	-	-	-	-	-	-	-	8,07
II	Tumores	263,41	-	-	-	10,21	-	7,80	7,93	24,20
III	Enfermedades de las glándulas endocrinas, de la nutrición, del metabolismo y trastornos de la inmunidad	33,38	140,45	-	-	-	-	7,80	-	56,47
IV	Enfermedades de la sangre y de los órganos hematopoyéticos	2,18	-	-	-	-	-	-	-	-
V	Trastornos mentales	21,77	-	-	-	-	-	-	7,93	-
VI	Enfermedades del sistema nervioso y de los órganos de los sentidos	14,51	-	-	11,49	-	-	-	-	16,13
VII	Enfermedades del aparato circulatorio	261,96	-	-	-	-	8,50	15,60	7,93	40,34
VIII	Enfermedades del aparato respiratorio	108,12	70,22	-	-	-	-	7,80	7,93	-
IX	Enfermedades del aparato digestivo	55,15	-	-	-	-	8,50	7,80	-	8,07
X	Enfermedades del aparato genitourinario	22,50	-	-	-	-	-	-	-	-
XI	Complicaciones del embarazo, del parto y del puerperio	-	-	-	-	-	-	-	-	-
XII	Enfermedades de la piel y del tejido celular subcutáneo	1,45	-	-	-	-	-	-	-	-
XIII	Enfermedades del sistema osteomuscular y del tejido conjuntivo	4,35	-	-	-	-	-	-	-	-
XIV	Anomalías congénitas	7,26	421,35	16,22	-	-	-	-	-	-
XV	Ciertas afecciones originadas en el período perinatal	2,90	280,90	-	-	-	-	-	-	-
XVI	Signos, síntomas y estados morbosos mal definidos	10,16	-	-	-	-	8,50	-	-	-
XVII	Traumatismos y envenenamientos	88,53	-	-	-	10,21	85,01	46,79	79,31	137,14

II.2.3. MORTALIDAD ESPECÍFICA POR EDAD Y GRANDES GRUPOS DE CAUSAS. TASAS POR 100.000 HABITANTES. HOMBRES.

	GRANDES GRUPOS	De 35 a 39 años	De 40 a 44 años	De 45 a 49 años	De 50 a 54 años	De 55 a 59 años	De 60 a 64 años	De 65 a 69 años	De 70 a 74 años	De 75 y más años
	TOTAL	255,05	280,14	417,70	618,37	831,17	1.792,17	2.522,13	3.762,16	10.555,01
I	Enfermedades infecciosas y parasitarias	-	11,21	-	-	17,32	-	66,81	108,11	58,42
II	Tumores	37,79	67,23	169,69	323,91	415,58	737,95	835,14	1.059,46	2.726,39
III	Enfermedades de las glándulas endocrinas, de la nutrición, del metabolismo y trastornos de la inmunidad	28,34	-	-	29,45	17,32	30,12	33,41	216,22	311,59
IV	Enfermedades de la sangre y de los órganos hematopoyéticos	-	-	-	-	-	-	16,70	-	38,95
V	Trastornos mentales	9,45	33,62	-	-	-	15,06	-	-	467,38
VI	Enfermedades del sistema nervioso y de los órganos de los sentidos	-	22,41	13,05	-	-	15,06	16,70	43,24	194,74
VII	Enfermedades del aparato circulatorio	37,79	33,62	78,32	88,34	155,84	436,75	918,66	1.232,43	3.563,78
VIII	Enfermedades del aparato respiratorio	-	-	-	29,45	51,95	210,84	217,14	518,92	1.752,68
IX	Enfermedades del aparato digestivo	-	22,41	26,11	73,62	69,26	150,60	167,03	281,08	525,80
X	Enfermedades del aparato genitourinario	-	11,21	-	-	-	15,06	33,41	86,49	447,91
XI	Complicaciones del embarazo, del parto y del puerperio	-	-	-	-	-	-	-	-	-
XII	Enfermedades de la piel y del tejido celular subcutáneo	-	-	-	-	-	-	16,70	-	19,47
XIII	Enfermedades del sistema osteomuscular y del tejido conjuntivo	-	-	-	-	-	-	-	-	116,85
XIV	Anomalías congénitas	-	11,21	-	-	-	15,06	-	21,62	-
XV	Ciertas afecciones originadas en el período perinatal	-	-	-	-	-	-	-	-	-
XVI	Signos, síntomas y estados morbosos mal definidos	-	-	26,11	-	-	-	33,41	-	175,27
XVII	Traumatismos y envenenamientos	141,70	67,23	104,43	73,62	103,90	165,66	167,03	194,59	155,79

II.2.3. MORTALIDAD ESPECÍFICA POR EDAD Y GRANDES GRUPOS DE CAUSAS. TASAS POR 100.000 HABITANTES. MUJERES.

	GRANDES GRUPOS	TOTAL	Menos de 1 año	De 1 a 4 años	De 5 a 9 años	De 10 a 14 años	De 15 a 19 años	De 20 a 24 años	De 25 a 29 años	De 30 a 34 años
	TOTAL	739,84	545,17	87,17	12,08	-	9,26	42,62	35,20	52,77
I	Enfermedades infecciosas y parasitarias	8,71	-	-	-	-	-	8,52	-	17,59
II	Tumores	140,85	-	17,43	12,08	-	-	8,52	8,80	8,80
III	Enfermedades de las glándulas endocrinas, de la nutrición, del metabolismo y trastornos de la inmunidad	41,38	-	17,43	-	-	-	-	-	-
IV	Enfermedades de la sangre y de los órganos hematopoyéticos	5,81	-	-	-	-	-	-	-	-
V	Trastornos mentales	30,49	-	-	-	-	-	-	-	8,80
VI	Enfermedades del sistema nervioso y de los órganos de los sentidos	16,70	-	17,43	-	-	-	-	-	-
VII	Enfermedades del aparato circulatorio	316,55	-	-	-	-	-	-	8,80	-
VIII	Enfermedades del aparato respiratorio	50,82	-	-	-	-	-	-	-	-
IX	Enfermedades del aparato digestivo	37,03	-	-	-	-	-	-	-	-
X	Enfermedades del aparato genitourinario	34,85	-	-	-	-	-	-	-	-
XI	Complicaciones del embarazo, del parto y del puerperio	-	-	-	-	-	-	-	-	-
XII	Enfermedades de la piel y del tejido celular subcutáneo	4,36	-	-	-	-	-	-	-	-
XIII	Enfermedades del sistema osteomuscular y del tejido conjuntivo	12,34	77,88	-	-	-	-	-	-	-
XIV	Anomalías congénitas	3,63	233,64	17,43	-	-	-	-	-	-
XV	Ciertas afecciones originadas en el período perinatal	2,18	233,64	-	-	-	-	-	-	-
XVI	Signos, síntomas y estados morbosos mal definidos	18,88	-	-	-	-	-	-	-	-
XVII	Traumatismos y envenenamientos	15,25	-	17,43	-	-	9,26	25,57	17,60	17,59

II.2.3. MORTALIDAD ESPECÍFICA POR EDAD Y GRANDES GRUPOS DE CAUSAS. TASAS POR 100.000 HABITANTES. MUJERES.

	GRANDES GRUPOS	De 35 a 39 años	De 40 a 44 años	De 45 a 49 años	De 50 a 54 años	De 55 a 59 años	De 60 a 64 años	De 65 a 69 años	De 70 a 74 años	De 75 y más años
	TOTAL	78,52	58,11	146,02	303,78	293,35	586,59	906,43	1.678,15	8.393,95
I	Enfermedades infecciosas y parasitarias	-	-	-	-	-	13,97	14,62	17,66	69,28
II	Tumores	29,44	23,25	66,37	165,70	146,68	293,30	277,78	512,28	1.027,59
III	Enfermedades de las glándulas endocrinas, de la nutrición, del metabolismo y trastornos de la inmunidad	9,81	-	-	-	32,59	55,87	58,48	158,98	415,66
IV	Enfermedades de la sangre y de los órganos hematopoyéticos	-	-	-	-	16,30	-	14,62	-	69,28
V	Trastornos mentales	-	-	13,27	-	-	-	14,62	35,33	427,20
VI	Enfermedades del sistema nervioso y de los órganos de los sentidos	-	-	-	-	-	13,97	-	52,99	207,83
VII	Enfermedades del aparato circulatorio	19,63	11,62	53,10	69,04	65,19	125,70	307,02	582,94	4.110,38
VIII	Enfermedades del aparato respiratorio	-	11,62	-	-	-	13,97	43,86	35,33	727,40
IX	Enfermedades del aparato digestivo	9,81	11,62	-	-	16,30	27,93	73,10	194,31	346,38
X	Enfermedades del aparato genitourinario	-	-	-	13,81	-	13,97	43,86	70,66	450,29
XI	Complicaciones del embarazo, del parto y del puerperio	-	-	-	-	-	-	-	-	-
XII	Enfermedades de la piel y del tejido celular subcutáneo	-	-	-	-	-	-	-	-	69,28
XIII	Enfermedades del sistema osteomuscular y del tejido conjuntivo	-	-	-	13,81	-	-	14,62	-	161,64
XIV	Anomalías congénitas	-	-	-	-	-	-	-	-	11,55
XV	Ciertas afecciones originadas en el período perinatal	-	-	-	-	-	-	-	-	-
XVI	Signos, síntomas y estados morbosos mal definidos	-	-	13,27	13,81	-	-	14,62	-	265,56
XVII	Traumatismos y envenenamientos	9,81	-	-	27,62	16,30	27,93	29,24	17,66	34,64

II.2.4. MORTALIDAD ESPECÍFICA POR EDAD Y CAUSAS DE LA LISTA REDUCIDA. TASAS POR 100.000 HABITANTES. TOTAL.

	CAUSA	TOTAL	Menos de 1 año	De 1 a 4 años	De 5 a 9 años	De 10 a 14 años	De 15 a 19 años	De 20 a 24 años	De 25 a 29 años	De 30 a 34 años
	TOTAL	824,20	738,55	50,42	11,78	10,56	62,05	69,23	75,09	176,72
01	Fiebres tifoidea y paratifoidea	-	-	-	-	-	-	-	-	-
02	Otras infecciones por salmonella y otras intoxicaciones alimentarias	-	-	-	-	-	-	-	-	-
03	Enfermedades infecciosas intestinales	-	-	-	-	-	-	-	-	-
04	Tuberculosis respiratoria	1,09	-	-	-	-	-	-	-	-
05	Otras tuberculosis	1,45	-	-	-	-	-	4,07	-	-
06	Otras enfermedades infecciosas bacterianas	3,99	-	-	-	-	-	-	-	4,21
07	Hepatitis viral	2,18	-	-	-	-	-	-	-	4,21
08	Tétanos	-	-	-	-	-	-	-	-	-
09	Resto enfermedades infecciosas víricas	-	-	-	-	-	-	-	-	-
10	Enfermedades parasitarias y resto de infecciones	1,09	-	-	-	-	-	-	-	4,21
11	Tumor maligno de cavidad bucal y faringe	5,81	-	-	-	-	-	-	-	-
12	Tumor maligno del esófago	5,44	-	-	-	-	-	-	-	-
13	Tumor maligno del estómago	14,15	-	-	-	-	-	-	-	-
14	Tumor maligno del intestino delgado	0,73	-	-	-	-	-	-	-	-
15	Tumor maligno del intestino grueso	14,52	-	-	-	-	-	-	-	-
16	Tumor maligno del recto.	3,27	-	-	-	-	-	-	-	-
17	Tumor maligno del hígado	6,53	-	-	-	-	-	-	-	-
18	Tumor maligno de la vesícula biliar	4,72	-	-	-	-	-	-	-	-
19	Tumor maligno del páncreas	5,81	-	-	-	-	-	4,07	-	-
20	Tumor maligno de la laringe	5,08	-	-	-	-	-	-	-	-
21	Tumor maligno de la tráquea, de los bronquios y del pulmón	42,82	-	-	-	-	-	-	-	-
22	Tumor maligno de los huesos	1,45	-	-	-	-	-	-	4,17	-
23	Tumor maligno de la piel	6,53	-	-	-	-	-	-	-	-
24	Tumor maligno de la mama femenina	24,69	-	-	-	-	-	-	-	-
25	Tumor maligno del cuello uterino	2,18	-	-	-	-	-	-	-	-
26	Otros tumores malignos del útero	4,36	-	-	-	-	-	-	-	-
27	Tumor maligno de la próstata	25,40	-	-	-	-	-	-	-	-
28	Tumor maligno de otras localizaciones	21,41	-	-	-	-	-	4,07	-	8,42
29	Tumor maligno de localización no especificada	12,70	-	-	-	-	-	-	-	-
30	Leucemia	6,53	-	-	5,89	5,28	-	-	-	-
31	Enfermedad de Hodgkin	-	-	-	-	-	-	-	-	-

II.2.4. MORTALIDAD ESPECÍFICA POR EDAD Y CAUSAS DE LA LISTA REDUCIDA. TASAS POR 100.000 HABITANTES. TOTAL.

	CAUSA	De 35 a 39 años	De 40 a 44 años	De 45 a 49 años	De 50 a 54 años	De 55 a 59 años	De 60 a 64 años	De 65 a 69 años	De 70 a 74 años	De 75 y más años
	TOTAL	168,47	171,15	283,01	456,04	554,11	1.166,67	1.660,56	2.615,21	9.198,32
01	Fiebres tifoidea y paratifoidea	-	-	-	-	-	-	-	-	-
02	Otras infecciones por salmonella y otras intoxicaciones alimentarias	-	-	-	-	-	-	-	-	-
03	Enfermedades infecciosas intestinales	-	-	-	-	-	-	-	-	-
04	Tuberculosis respiratoria	-	5,71	-	-	-	-	7,80	-	7,25
05	Otras tuberculosis	-	-	-	-	-	-	-	19,44	7,25
06	Otras enfermedades infecciosas bacterianas	-	-	-	-	-	-	15,59	19,44	43,49
07	Hepatitis viral	-	-	-	-	8,40	7,25	7,80	19,44	-
08	Tétanos	-	-	-	-	-	-	-	-	-
09	Resto enfermedades infecciosas víricas	-	-	-	-	-	-	-	-	-
10	Enfermedades parasitarias y resto de infecciones	-	-	-	-	-	-	7,80	-	7,25
11	Tumor maligno de cavidad bucal y faringe	-	17,12	-	14,25	25,19	21,74	7,80	-	28,99
12	Tumor maligno del esófago	-	-	6,58	14,25	-	7,25	23,39	19,44	43,49
13	Tumor maligno del estómago	-	-	6,58	7,13	8,40	36,23	62,37	48,61	130,47
14	Tumor maligno del intestino delgado	-	-	-	-	-	7,25	-	-	7,25
15	Tumor maligno del intestino grueso	9,63	-	-	21,38	16,79	50,72	31,18	48,61	123,22
16	Tumor maligno del recto	-	-	-	7,13	-	7,25	-	9,72	43,49
17	Tumor maligno del hígado	-	-	-	-	-	36,23	38,98	29,17	36,24
18	Tumor maligno de la vesícula biliar	-	-	-	-	-	7,25	15,59	-	72,48
19	Tumor maligno del páncreas	-	-	6,58	-	33,58	7,25	7,80	9,72	50,74
20	Tumor maligno de la laringe	-	-	13,16	14,25	-	14,49	31,18	9,72	21,75
21	Tumor maligno de la tráquea, de los bronquios y del pulmón	9,63	11,41	32,91	42,75	75,56	137,68	132,53	204,16	268,19
22	Tumor maligno de los huesos	-	-	-	-	-	-	-	-	21,75
23	Tumor maligno de la piel	-	11,41	6,58	-	-	7,25	7,80	19,44	79,73
24	Tumor maligno de la mama femenina	9,81	-	26,55	-	81,49	41,90	102,34	105,99	115,46
25	Tumor maligno del cuello uterino	-	11,62	13,27	-	-	-	-	-	11,55
26	Otros tumores malignos del útero	-	-	-	13,81	-	27,93	14,62	-	23,09
27	Tumor maligno de la próstata	-	-	-	14,72	17,32	15,06	50,11	151,35	428,43
28	Tumor maligno de otras localizaciones	9,63	-	6,58	64,13	25,19	50,72	62,37	87,50	123,22
29	Tumor maligno de localización no especificada	-	-	6,58	28,50	8,40	36,23	-	58,33	130,47
30	Leucemia	-	-	-	-	8,40	-	7,80	29,17	79,73
31	Enfermedad de Hodgkin	-	-	-	-	-	-	-	-	-

II.2.4. MORTALIDAD ESPECÍFICA POR EDAD Y CAUSAS DE LA LISTA REDUCIDA. TASAS POR 100.000 HABITANTES. TOTAL (Continuación).

CAUSA	TOTAL	Menos de 1 año	De 1 a 4 años	De 5 a 9 años	De 10 a 14 años	De 15 a 19 años	De 20 a 24 años	De 25 a 29 años	De 30 a 34 años
32 Otros tumores del tejido linfático y órganos hematopoyéticos	9,07	-	-	-	-	-	-	-	4,21
33 Tumores benignos	1,09	-	-	-	-	-	-	-	-
34 Carcinoma in situ	-	-	-	-	-	-	-	-	-
35 Tumores de evolución incierta y de naturaleza no especificada	6,17	-	8,40	-	-	-	-	4,17	4,21
36 Diabetes	26,13	-	-	-	-	-	-	-	8,42
37 Otras enfermedades endocrinas e inmunitarias	6,90	73,86	-	-	-	-	-	-	-
38 Síndrome de inmunodeficiencia adquirida (SIDA)	4,36	-	8,40	-	-	-	4,07	-	21,04
39 Serología o cultivo ⊕ para el VIH	0,36	-	-	-	-	4,43	-	-	-
40 Anemias	1,45	-	-	-	-	-	-	-	-
41 Otras enfermedades de la sangre y de los órganos hematopoyéticos	2,54	-	-	-	-	-	-	-	-
42 Psicosis alcohólica	0,73	-	-	-	-	-	-	-	-
43 Otros trastornos mentales	25,40	-	-	-	-	-	-	4,17	4,21
44 Enfermedades del sistema nervioso y de los órganos de los sentidos	15,61	-	8,40	5,89	-	-	-	-	8,42
45 Enfermedades reumáticas crónicas del corazón	4,72	-	-	-	-	-	-	-	-
46 Enfermedades hipertensivas	13,79	-	-	-	-	-	-	-	-
47 Enfermedades isquémicas del corazón	91,46	-	-	-	-	-	-	-	-
48 Otras enfermedades del corazón y de la circulación pulmonar	79,48	-	-	-	-	4,43	8,14	8,34	8,42
49 Enfermedades del corazón mal definidas	1,45	-	-	-	-	-	-	-	4,21
50 Enfermedades cerebrovasculares	84,92	-	-	-	-	-	-	-	8,42
51 Arteriosclerosis	5,08	-	-	-	-	-	-	-	-
52 Enfermedades vasos sanguíneos	8,35	-	-	-	-	-	-	-	-
53 Infecciones respiratorias agudas incluida influenza	2,90	-	-	-	-	-	-	-	-
54 Neumonía	11,98	-	-	-	-	-	-	4,17	-
55 Bronquitis, enfisema, asma	42,82	-	-	-	-	-	-	-	-
56 Otras enfermedades del aparato respiratorio	21,78	36,93	-	-	-	-	4,07	-	-
57 Gastritis, duodenitis, úlcus péptico	3,63	-	-	-	-	-	-	-	-
58 Cirrosis y otras enfermedades crónicas del hígado	14,52	-	-	-	-	-	-	-	-
59 Resto de enfermedades del aparato digestivo	27,95	-	-	-	-	4,43	4,07	-	4,21

II.2.4. MORTALIDAD ESPECÍFICA POR EDAD Y CAUSAS DE LA LISTA REDUCIDA. TASAS POR 100.000 HABITANTES. TOTAL (Continuación).

CAUSA	De 35 a 39 años	De 40 a 44 años	De 45 a 49 años	De 50 a 54 años	De 55 a 59 años	De 60 a 64 años	De 65 a 69 años	De 70 a 74 años	De 75 y más años
32 Otros tumores del tejido linfático y órganos hematopoyéticos	-	-	6,58	14,25	16,79	7,25	15,59	48,61	79,73
33 Tumores benignos	-	-	-	-	-	14,49	7,80	-	-
34 Carcinoma in situ	-	-	-	-	-	-	-	-	-
35 Tumores de evolución incierta y de naturaleza no especificada	-	-	6,58	-	8,40	14,49	-	9,72	65,24
36 Diabetes	-	-	-	14,25	16,79	36,23	46,78	145,83	289,94
37 Otras enfermedades endocrinas e inmunitarias	-	-	-	-	-	7,25	-	38,89	86,98
38 Síndrome de inmunodeficiencia adquirida (SIDA)	19,25	-	-	-	8,40	-	-	-	-
39 Serología o cultivo ⊕ para el VIH	-	-	-	-	-	-	-	-	-
40 Anemias	-	-	-	-	-	-	-	-	28,99
41 Otras enfermedades de la sangre y de los órganos hematopoyéticos	-	-	-	-	8,40	-	15,59	-	28,99
42 Psicosis alcohólica	4,81	5,71	-	-	-	-	-	-	-
43 Otros trastornos mentales	-	11,41	6,58	-	-	7,25	7,80	19,44	442,16
44 Enfermedades del sistema nervioso y de los órganos de los sentidos	-	11,41	6,58	-	-	14,49	7,80	48,61	202,96
45 Enfermedades reumáticas crónicas del corazón	-	-	6,58	7,13	8,40	-	23,39	19,44	36,24
46 Enfermedades hipertensivas	-	-	-	-	8,40	21,74	7,80	29,17	217,45
47 Enfermedades isquémicas del corazón	14,44	5,71	26,33	64,13	33,58	115,94	265,07	388,88	1.022,04
48 Otras enfermedades del corazón y de la circulación pulmonar	4,81	11,41	19,74	7,13	8,40	79,71	101,35	155,55	1.188,75
49 Enfermedades del corazón mal definidas	-	-	-	-	8,40	-	-	-	14,50
50 Enfermedades cerebrovasculares	9,63	5,71	13,16	-	16,79	57,97	155,92	262,49	1.232,24
51 Arteriosclerosis	-	-	-	-	16,79	-	7,80	-	79,73
52 Enfermedades vasos sanguíneos	-	-	-	-	8,40	-	31,18	19,44	115,98
53 Infecciones respiratorias agudas incluida influenza	-	-	-	-	-	7,25	-	-	50,74
54 Neumonía	-	-	-	-	-	7,25	15,59	48,61	173,96
55 Bronquitis, enfisema, asma	-	-	-	14,25	25,19	57,97	85,76	175,00	550,88
56 Otras enfermedades del aparato respiratorio	-	5,71	-	-	-	36,23	23,39	29,17	333,43
57 Gastritis, duodenitis, úlcus péptico	-	5,71	-	-	-	-	7,80	-	57,99
58 Cirrosis y otras enfermedades crónicas del hígado	4,81	11,41	6,58	28,50	25,19	57,97	54,57	48,61	65,24
59 Resto de enfermedades del aparato digestivo	-	-	6,58	7,13	16,79	28,99	54,57	184,72	289,94

II.2.4. MORTALIDAD ESPECÍFICA POR EDAD Y CAUSAS DE LA LISTA REDUCIDA. TASAS POR 100.000 HABITANTES. TOTAL (Continuación).

CAUSA	TOTAL	Menos de 1 año	De 1 a 4 años	De 5 a 9 años	De 10 a 14 años	De 15 a 19 años	De 20 a 24 años	De 25 a 29 años	De 30 a 34 años
60 Nefritis, síndrome nefrótico, nefrosis	21,78	-	-	-	-	-	-	-	-
61 Resto de las enfermedades del aparato urinario	6,17	-	-	-	-	-	-	-	-
62 Enfermedades de los órganos genitales masculinos	0,73	-	-	-	-	-	-	-	-
63 Enfermedades de los órganos genitales femeninos	0,73	-	-	-	-	-	-	-	-
64 Complicaciones del embarazo, parto y puerperio	-	-	-	-	-	-	-	-	-
65 Enfermedades de piel y tejido celular subcutáneo	2,90	-	-	-	-	-	-	-	-
66 Enfermedades del sistema osteomuscular y tejido conjuntivo	8,35	36,93	-	-	-	-	-	-	-
67 Anomalías congénitas	5,44	332,35	16,81	-	-	-	-	-	-
68 Causas perinatales	2,54	258,49	-	-	-	-	-	-	-
69 Síntomas y estados morbosos mal definidos	14,15	-	-	-	-	-	-	-	-
70 Accidentes de vehículo a motor.	25,40	-	8,40	-	5,28	48,75	28,51	12,52	50,49
71 Caídas accidentales	2,18	-	-	-	-	-	-	4,17	-
72 Ahogamiento	2,54	-	-	-	-	-	-	-	-
73 Accidentes de tipo industrial	1,45	-	-	-	-	-	-	4,17	-
74 Suicidio y autolesiones	12,70	-	-	-	-	-	4,07	16,69	16,83
75 Resto de causas externas	6,90	-	-	-	-	-	4,07	12,52	4,21
76 Dependencia a las drogas. Abuso de las drogas. Envenenamiento accidental por opiáceos, cocaína	0,73	-	-	-	-	-	-	-	8,42

II.2.4. MORTALIDAD ESPECÍFICA POR EDAD Y CAUSAS DE LA LISTA REDUCIDA. TASAS POR 100.000 HABITANTES. TOTAL (Continuación).

CAUSA	De 35 a 39 años	De 40 a 44 años	De 45 a 49 años	De 50 a 54 años	De 55 a 59 años	De 60 a 64 años	De 65 a 69 años	De 70 a 74 años	De 75 y más años
60 Nefritis, síndrome nefrótico, nefrosis	-	5,71	-	-	-	7,25	38,98	58,33	340,68
61 Resto de las enfermedades del aparato urinario	-	-	-	7,13	-	7,25	-	9,72	101,48
62 Enfermedades de los órganos genitales masculinos	-	-	-	-	-	-	-	-	19,47
63 Enfermedades de los órganos genitales femeninos	-	-	-	-	-	-	-	17,66	-
64 Complicaciones del embarazo, parto y puerperio	-	-	-	-	-	-	-	-	-
65 Enfermedades de piel y tejido celular subcutáneo	-	-	-	-	-	-	7,80	-	50,74
66 Enfermedades del sistema osteomuscular y tejido conjuntivo	-	-	-	7,13	-	-	7,80	-	144,97
67 Anomalías congénitas	-	5,71	-	-	-	7,25	-	9,72	7,25
68 Causas perinatales	-	-	-	-	-	-	-	-	-
69 Síntomas y estados morbosos mal definidos	-	-	19,74	7,13	-	-	23,39	-	231,95
70 Accidentes de vehículo a motor.	28,88	22,82	19,74	21,38	33,58	50,72	15,59	38,89	14,50
71 Caídas accidentales	4,81	-	6,58	-	-	-	15,59	-	7,25
72 Ahogamiento	-	-	-	-	8,40	14,49	23,39	9,72	-
73 Accidentes de tipo industrial	4,81	-	6,58	-	-	-	-	-	7,25
74 Suicidio y autolesiones	28,88	5,71	13,16	21,38	16,79	14,49	7,80	38,89	36,24
75 Resto de causas externas	9,63	5,71	6,58	7,13	-	14,49	31,18	9,72	14,50
76 Dependencia a las drogas. Abuso de las drogas. Envenenamiento accidental por opiáceos, cocaína	-	-	-	-	-	-	-	-	-

II.2.4. MORTALIDAD ESPECÍFICA POR EDAD Y CAUSAS DE LA LISTA REDUCIDA. TASAS POR 100.000 HABITANTES. HOMBRES.

	CAUSA	TOTAL	Menos de 1 año	De 1 a 4 años	De 5 a 9 años	De 10 a 14 años	De 15 a 19 años	De 20 a 24 años	De 25 a 29 años	De 30 a 34 años
	TOTAL	908,51	912,92	16,22	11,49	20,41	110,52	93,57	111,04	290,42
01	Fiebres tifoidea y paratifoidea	-	-	-	-	-	-	-	-	-
02	Otras infecciones por salmonella y otras intoxicaciones alimentarias	-	-	-	-	-	-	-	-	-
03	Enfermedades infecciosas intestinales	-	-	-	-	-	-	-	-	-
04	Tuberculosis respiratoria	1,45	-	-	-	-	-	-	-	-
05	Otras tuberculosis	2,18	-	-	-	-	-	-	-	-
06	Otras enfermedades infecciosas bacterianas	3,63	-	-	-	-	-	-	-	-
07	Hepatitis viral	2,18	-	-	-	-	-	-	-	-
08	Tétanos	-	-	-	-	-	-	-	-	-
09	Resto enfermedades infecciosas víricas	-	-	-	-	-	-	-	-	-
10	Enfermedades parasitarias y resto de infecciones	1,45	-	-	-	-	-	-	-	8,07
11	Tumor maligno de cavidad bucal y faringe	8,71	-	-	-	-	-	-	-	-
12	Tumor maligno del esófago	8,71	-	-	-	-	-	-	-	-
13	Tumor maligno del estómago	15,96	-	-	-	-	-	-	-	-
14	Tumor maligno del intestino delgado	0,73	-	-	-	-	-	-	-	-
15	Tumor maligno del intestino grueso	15,24	-	-	-	-	-	-	-	-
16	Tumor maligno del recto.	3,63	-	-	-	-	-	-	-	-
17	Tumor maligno del hígado	10,16	-	-	-	-	-	-	-	-
18	Tumor maligno de la vesícula biliar	2,90	-	-	-	-	-	-	-	-
19	Tumor maligno del páncreas	8,71	-	-	-	-	-	-	-	-
20	Tumor maligno de la laringe	10,16	-	-	-	-	-	-	-	-
21	Tumor maligno de la tráquea, de los bronquios y del pulmón	77,64	-	-	-	-	-	-	-	-
22	Tumor maligno de los huesos	1,45	-	-	-	-	-	-	-	-
23	Tumor maligno de la piel	7,98	-	-	-	-	-	-	-	-
24	Tumor maligno de la mama femenina	-	-	-	-	-	-	-	-	-
25	Tumor maligno del cuello uterino	-	-	-	-	-	-	-	-	-
26	Otros tumores malignos del útero	-	-	-	-	-	-	-	-	-
27	Tumor maligno de la próstata	25,40	-	-	-	-	-	-	-	-
28	Tumor maligno de otras localizaciones	23,95	-	-	-	-	-	7,80	-	16,13
29	Tumor maligno de localización no especificada	15,24	-	-	-	-	-	-	-	-
30	Leucemia	7,26	-	-	-	10,21	-	-	-	-
31	Enfermedad de Hodgkin	-	-	-	-	-	-	-	-	-

II.2.4. MORTALIDAD ESPECÍFICA POR EDAD Y CAUSAS DE LA LISTA REDUCIDA. TASAS POR 100.000 HABITANTES. HOMBRES.

	CAUSA	De 35 a 39 años	De 40 a 44 años	De 45 a 49 años	De 50 a 54 años	De 55 a 59 años	De 60 a 64 años	De 65 a 69 años	De 70 a 74 años	De 75 y más años
	TOTAL	255,05	280,14	417,70	618,37	831,17	1.792,17	2.522,13	3.762,16	10.555,01
01	Fiebres tifoidea y paratifoidea	-	-	-	-	-	-	-	-	-
02	Otras infecciones por salmonella y otras intoxicaciones alimentarias	-	-	-	-	-	-	-	-	-
03	Enfermedades infecciosas intestinales	-	-	-	-	-	-	-	-	-
04	Tuberculosis respiratoria	-	11,21	-	-	-	-	-	-	19,47
05	Otras tuberculosis	-	-	-	-	-	-	-	43,24	19,47
06	Otras enfermedades infecciosas bacterianas	-	-	-	-	-	-	33,41	43,24	19,47
07	Hepatitis viral	-	-	-	-	17,32	-	16,70	21,62	-
08	Tétanos	-	-	-	-	-	-	-	-	-
09	Resto enfermedades infecciosas víricas	-	-	-	-	-	-	-	-	-
10	Enfermedades parasitarias y resto de infecciones	-	-	-	-	-	-	16,70	-	-
11	Tumor maligno de cavidad bucal y faringe	-	22,41	-	14,72	51,95	45,18	16,70	-	38,95
12	Tumor maligno del esófago	-	-	13,05	29,45	-	15,06	50,11	21,62	77,90
13	Tumor maligno del estómago	-	-	13,05	-	17,32	45,18	83,51	43,24	194,74
14	Tumor maligno del intestino delgado	-	-	-	-	-	15,06	-	-	-
15	Tumor maligno del intestino grueso	9,45	-	-	44,17	17,32	75,30	50,11	64,86	97,37
16	Tumor maligno del recto	-	-	-	14,72	-	15,06	-	21,62	38,95
17	Tumor maligno del hígado	-	-	-	-	-	45,18	66,81	43,24	97,37
18	Tumor maligno de la vesícula biliar	-	-	-	-	-	15,06	16,70	-	38,95
19	Tumor maligno del páncreas	-	-	13,05	-	51,95	-	16,70	21,62	116,85
20	Tumor maligno de la laringe	-	-	26,11	29,45	-	30,12	66,81	21,62	58,42
21	Tumor maligno de la tráquea, de los bronquios y del pulmón	18,89	22,41	65,27	58,89	155,84	271,08	267,25	345,95	681,60
22	Tumor maligno de los huesos	-	-	-	-	-	-	-	-	38,95
23	Tumor maligno de la piel	-	22,41	-	-	-	15,06	16,70	21,62	116,85
24	Tumor maligno de la mama femenina	-	-	-	-	-	-	-	-	-
25	Tumor maligno del cuello uterino	-	-	-	-	-	-	-	-	-
26	Otros tumores malignos del útero	-	-	-	-	-	-	-	-	-
27	Tumor maligno de la próstata	-	-	-	14,72	17,32	15,06	50,11	151,35	428,43
28	Tumor maligno de otras localizaciones	9,45	-	13,05	44,17	17,32	75,30	83,51	108,11	175,27
29	Tumor maligno de localización no especificada	-	-	13,05	58,89	17,32	15,06	-	86,49	194,74
30	Leucemia	-	-	-	-	17,32	-	16,70	21,62	116,85
31	Enfermedad de Hodgkin	-	-	-	-	-	-	-	-	-

II.2.4. MORTALIDAD ESPECÍFICA POR EDAD Y CAUSAS DE LA LISTA REDUCIDA. TASAS POR 100.000 HABITANTES. HOMBRES (Continuación).

CAUSA	TOTAL	Menos de 1 año	De 1 a 4 años	De 5 a 9 años	De 10 a 14 años	De 15 a 19 años	De 20 a 24 años	De 25 a 29 años	De 30 a 34 años
32 Otros tumores del tejido linfático y órganos hematopoyéticos	12,34	-	-	-	-	-	-	-	-
33 Tumores benignos	0,73	-	-	-	-	-	-	-	-
34 Carcinoma in situ	-	-	-	-	-	-	-	-	-
35 Tumores de evolución incierta y de naturaleza no especificada	6,53	-	-	-	-	-	-	7,93	8,07
36 Diabetes	18,14	-	-	-	-	-	-	-	16,13
37 Otras enfermedades endocrinas e inmunitarias	7,98	140,45	-	-	-	-	-	-	-
38 Síndrome de inmunodeficiencia adquirida (SIDA)	7,26	-	-	-	-	-	7,80	-	40,34
39 Serología o cultivo ⊕ para el VIH	0,73	-	-	-	-	8,50	-	-	-
40 Anemias	-	-	-	-	-	-	-	-	-
41 Otras enfermedades de la sangre y de los órganos hematopoyéticos	2,18	-	-	-	-	-	-	-	-
42 Psicosis alcohólica	1,45	-	-	-	-	-	-	-	-
43 Otros trastornos mentales	20,32	-	-	-	-	-	-	7,93	-
44 Enfermedades del sistema nervioso y de los órganos de los sentidos	14,51	-	-	11,49	-	-	-	-	16,13
45 Enfermedades reumáticas crónicas del corazón	2,90	-	-	-	-	-	-	-	-
46 Enfermedades hipertensivas	12,34	-	-	-	-	-	-	-	-
47 Enfermedades isquémicas del corazón	100,14	-	-	-	-	-	-	-	-
48 Otras enfermedades del corazón y de la circulación pulmonar	56,60	-	-	-	-	8,50	15,60	7,93	16,13
49 Enfermedades del corazón mal definidas	1,45	-	-	-	-	-	-	-	8,07
50 Enfermedades cerebrovasculares	72,56	-	-	-	-	-	-	-	16,13
51 Arteriosclerosis	4,35	-	-	-	-	-	-	-	-
52 Enfermedades vasos sanguíneos	11,61	-	-	-	-	-	-	-	-
53 Infecciones respiratorias agudas incluida influenza	2,18	-	-	-	-	-	-	-	-
54 Neumonía	13,79	-	-	-	-	-	-	7,93	-
55 Bronquitis, enfisema, asma	66,76	-	-	-	-	-	-	-	-
56 Otras enfermedades del aparato respiratorio	25,40	70,22	-	-	-	-	7,80	-	-
57 Gastritis, duodenitis, úlcus péptico	5,08	-	-	-	-	-	-	-	-
58 Cirrosis y otras enfermedades crónicas del hígado	23,95	-	-	-	-	-	-	-	-
59 Resto de enfermedades del aparato digestivo	26,12	-	-	-	-	8,50	7,80	-	8,07

II.2.4. MORTALIDAD ESPECÍFICA POR EDAD Y CAUSAS DE LA LISTA REDUCIDA. TASAS POR 100.000 HABITANTES. HOMBRES (Continuación).

CAUSA	De 35 a 39 años	De 40 a 44 años	De 45 a 49 años	De 50 a 54 años	De 55 a 59 años	De 60 a 64 años	De 65 a 69 años	De 70 a 74 años	De 75 y más años
32 Otros tumores del tejido linfático y órganos hematopoyéticos	-	-	13,05	14,72	34,63	15,06	16,70	86,49	136,32
33 Tumores benignos	-	-	-	-	-	-	16,70	-	-
34 Carcinoma in situ	-	-	-	-	-	-	-	-	-
35 Tumores de evolución incierta y de naturaleza no especificada	-	-	-	-	17,32	30,12	-	-	77,90
36 Diabetes	-	-	-	29,45	-	15,06	33,41	151,35	214,22
37 Otras enfermedades endocrinas e inmunitarias	-	-	-	-	-	15,06	-	64,86	97,37
38 Síndrome de inmunodeficiencia adquirida (SIDA)	28,34	-	-	-	17,32	-	-	-	-
39 Serología o cultivo ⊕ para el VIH	-	-	-	-	-	-	-	-	-
40 Anemias	-	-	-	-	-	-	-	-	-
41 Otras enfermedades de la sangre y de los órganos hematopoyéticos	-	-	-	-	-	-	16,70	-	38,95
42 Psicosis alcohólica	9,45	11,21	-	-	-	-	-	-	-
43 Otros trastornos mentales	-	22,41	-	-	-	15,06	-	-	467,38
44 Enfermedades del sistema nervioso y de los órganos de los sentidos	-	22,41	13,05	-	-	15,06	16,70	43,24	194,74
45 Enfermedades reumáticas crónicas del corazón	-	-	-	14,72	-	-	16,70	-	38,95
46 Enfermedades hipertensivas	-	-	-	-	17,32	30,12	16,70	43,24	214,22
47 Enfermedades isquémicas del corazón	18,89	11,21	52,21	58,89	34,63	210,84	417,57	583,78	1.148,98
48 Otras enfermedades del corazón y de la circulación pulmonar	9,45	22,41	26,11	14,72	17,32	120,48	133,62	194,59	778,97
49 Enfermedades del corazón mal definidas	-	-	-	-	17,32	-	-	-	-
50 Enfermedades cerebrovasculares	9,45	-	-	-	17,32	75,30	267,25	367,57	1.129,50
51 Arteriosclerosis	-	-	-	-	34,63	-	16,70	-	58,42
52 Enfermedades vasos sanguíneos	-	-	-	-	17,32	-	50,11	43,24	194,74
53 Infecciones respiratorias agudas incluida influenza	-	-	-	-	-	15,06	-	-	38,95
54 Neumonía	-	-	-	-	-	15,06	16,70	108,11	214,22
55 Bronquitis, enfisema, asma	-	-	-	29,45	51,95	105,42	167,03	345,95	1.051,61
56 Otras enfermedades del aparato respiratorio	-	-	-	-	-	75,30	33,41	64,86	447,91
57 Gastritis, duodenitis, úlcus péptico	-	11,21	-	-	-	-	16,70	-	97,37
58 Cirrosis y otras enfermedades crónicas del hígado	-	11,21	13,05	58,89	51,95	120,48	83,51	108,11	116,85
59 Resto de enfermedades del aparato digestivo	-	-	13,05	14,72	17,32	30,12	66,81	172,97	311,59

II.2.4. MORTALIDAD ESPECÍFICA POR EDAD Y CAUSAS DE LA LISTA REDUCIDA. TASAS POR 100.000 HABITANTES. HOMBRES (Continuación).

CAUSA	TOTAL	Menos de 1 año	De 1 a 4 años	De 5 a 9 años	De 10 a 14 años	De 15 a 19 años	De 20 a 24 años	De 25 a 29 años	De 30 a 34 años
60 Nefritis, síndrome nefrótico, nefrosis	18,87	-	-	-	-	-	-	-	-
61 Resto de las enfermedades del aparato urinario	2,90	-	-	-	-	-	-	-	-
62 Enfermedades de los órganos genitales masculinos	0,73	-	-	-	-	-	-	-	-
63 Enfermedades de los órganos genitales femeninos	-	-	-	-	-	-	-	-	-
64 Complicaciones del embarazo, parto y puerperio	-	-	-	-	-	-	-	-	-
65 Enfermedades de piel y tejido celular subcutáneo	1,45	-	-	-	-	-	-	-	-
66 Enfermedades del sistema osteomuscular y tejido conjuntivo	4,35	-	-	-	-	-	-	-	-
67 Anomalías congénitas	7,26	421,35	16,22	-	-	-	-	-	-
68 Causas perinatales	2,90	280,90	-	-	-	-	-	-	-
69 Síntomas y estados morbosos mal definidos	9,43	-	-	-	-	-	-	-	-
70 Accidentes de vehículo a motor.	44,99	-	-	-	10,21	85,01	31,19	23,79	96,81
71 Caídas accidentales	2,90	-	-	-	-	-	-	7,93	-
72 Ahogamiento	5,08	-	-	-	-	-	-	-	-
73 Accidentes de tipo industrial	2,90	-	-	-	-	-	-	7,93	-
74 Suicidio y autolesiones	21,77	-	-	-	-	-	7,80	31,73	24,20
75 Resto de causas externas	9,43	-	-	-	-	-	7,80	7,93	-
76 Dependencia a las drogas. Abuso de las drogas. Envenenamiento accidental por opiáceos, cocaína	1,45	-	-	-	-	-	-	-	16,13

II.2.4. MORTALIDAD ESPECÍFICA POR EDAD Y CAUSAS DE LA LISTA REDUCIDA. TASAS POR 100.000 HABITANTES. HOMBRES (Continuación).

CAUSA	De 35 a 39 años	De 40 a 44 años	De 45 a 49 años	De 50 a 54 años	De 55 a 59 años	De 60 a 64 años	De 65 a 69 años	De 70 a 74 años	De 75 y más años
60 Nefritis, síndrome nefrótico, nefrosis	-	11,21	-	-	-	15,06	33,41	86,49	350,54
61 Resto de las enfermedades del aparato urinario	-	-	-	-	-	-	-	-	77,90
62 Enfermedades de los órganos genitales masculinos	-	-	-	-	-	-	-	-	19,47
63 Enfermedades de los órganos genitales femeninos	-	-	-	-	-	-	-	-	-
64 Complicaciones del embarazo, parto y puerperio	-	-	-	-	-	-	-	-	-
65 Enfermedades de piel y tejido celular subcutáneo	-	-	-	-	-	-	16,70	-	19,47
66 Enfermedades del sistema osteomuscular y tejido conjuntivo	-	-	-	-	-	-	-	-	116,85
67 Anomalías congénitas	-	11,21	-	-	-	15,06	-	21,62	-
68 Causas perinatales	-	-	-	-	-	-	-	-	-
69 Síntomas y estados morbosos mal definidos	-	-	26,11	-	-	-	33,41	-	175,27
70 Accidentes de vehículo a motor.	56,68	44,82	39,16	44,17	69,26	75,30	33,41	64,86	38,95
71 Caídas accidentales	9,45	-	13,05	-	-	-	16,70	-	-
72 Ahogamiento	-	-	-	-	17,32	30,12	50,11	21,62	-
73 Accidentes de tipo industrial	9,45	-	13,05	-	-	-	-	-	19,47
74 Suicidio y autolesiones	47,23	11,21	26,11	14,72	17,32	30,12	16,70	86,49	97,37
75 Resto de causas externas	18,89	11,21	13,05	14,72	-	30,12	50,11	21,62	-
76 Dependencia a las drogas. Abuso de las drogas. Envenenamiento accidental por opiáceos, cocaína	-	-	-	-	-	-	-	-	-

II.2.4. MORTALIDAD ESPECÍFICA POR EDAD Y CAUSAS DE LA LISTA REDUCIDA. TASAS POR 100.000 HABITANTES. MUJERES.

	CAUSA	TOTAL	Menos de 1 año	De 1 a 4 años	De 5 a 9 años	De 10 a 14 años	De 15 a 19 años	De 20 a 24 años	De 25 a 29 años	De 30 a 34 años
	TOTAL	739,84	545,17	87,17	12,08	-	9,26	42,62	35,20	52,77
01	Fiebres tifoidea y paratifoidea	-	-	-	-	-	-	-	-	-
02	Otras infecciones por salmonella y otras intoxicaciones alimentarias	-	-	-	-	-	-	-	-	-
03	Enfermedades infecciosas intestinales	-	-	-	-	-	-	-	-	-
04	Tuberculosis respiratoria	0,73	-	-	-	-	-	-	-	-
05	Otras tuberculosis	0,73	-	-	-	-	-	8,52	-	-
06	Otras enfermedades infecciosas bacterianas	4,36	-	-	-	-	-	-	-	8,80
07	Hepatitis viral	2,18	-	-	-	-	-	-	-	8,80
08	Tétanos	-	-	-	-	-	-	-	-	-
09	Resto enfermedades infecciosas víricas	-	-	-	-	-	-	-	-	-
10	Enfermedades parasitarias y resto de infecciones	0,73	-	-	-	-	-	-	-	-
11	Tumor maligno de cavidad bucal y faringe	2,90	-	-	-	-	-	-	-	-
12	Tumor maligno del esófago	2,18	-	-	-	-	-	-	-	-
13	Tumor maligno del estómago	12,34	-	-	-	-	-	-	-	-
14	Tumor maligno del intestino delgado	0,73	-	-	-	-	-	-	-	-
15	Tumor maligno del intestino grueso	13,79	-	-	-	-	-	-	-	-
16	Tumor maligno del recto.	2,90	-	-	-	-	-	-	-	-
17	Tumor maligno del hígado	2,90	-	-	-	-	-	-	-	-
18	Tumor maligno de la vesícula biliar	6,53	-	-	-	-	-	-	-	-
19	Tumor maligno del páncreas	2,90	-	-	-	-	-	8,52	-	-
20	Tumor maligno de la laringe	-	-	-	-	-	-	-	-	-
21	Tumor maligno de la tráquea, de los bronquios y del pulmón	7,99	-	-	-	-	-	-	-	-
22	Tumor maligno de los huesos	1,45	-	-	-	-	-	-	8,80	-
23	Tumor maligno de la piel	5,08	-	-	-	-	-	-	-	-
24	Tumor maligno de la mama femenina	24,69	-	-	-	-	-	-	-	-
25	Tumor maligno del cuello uterino	2,18	-	-	-	-	-	-	-	-
26	Otros tumores malignos del útero	4,36	-	-	-	-	-	-	-	-
27	Tumor maligno de la próstata	-	-	-	-	-	-	-	-	-
28	Tumor maligno de otras localizaciones	18,88	-	-	-	-	-	-	-	-
29	Tumor maligno de localización no especificada	10,16	-	-	-	-	-	-	-	-
30	Leucemia	5,81	-	-	12,08	-	-	-	-	-
31	Enfermedad de Hodgkin	-	-	-	-	-	-	-	-	-

II.2.4. MORTALIDAD ESPECÍFICA POR EDAD Y CAUSAS DE LA LISTA REDUCIDA. TASAS POR 100.000 HABITANTES. MUJERES.

	CAUSA	De 35 a 39 años	De 40 a 44 años	De 45 a 49 años	De 50 a 54 años	De 55 a 59 años	De 60 a 64 años	De 65 a 69 años	De 70 a 74 años	De 75 y más años
	TOTAL	78,52	58,11	146,02	303,78	293,35	586,59	906,43	1.678,15	8.393,95
01	Fiebres tifoidea y paratifoidea	-	-	-	-	-	-	-	-	-
02	Otras infecciones por salmonella y otras intoxicaciones alimentarias	-	-	-	-	-	-	-	-	-
03	Enfermedades infecciosas intestinales	-	-	-	-	-	-	-	-	-
04	Tuberculosis respiratoria	-	-	-	-	-	-	14,62	-	-
05	Otras tuberculosis	-	-	-	-	-	-	-	-	-
06	Otras enfermedades infecciosas bacterianas	-	-	-	-	-	-	-	-	57,73
07	Hepatitis viral	-	-	-	-	-	13,97	-	17,66	-
08	Tétanos	-	-	-	-	-	-	-	-	-
09	Resto enfermedades infecciosas víricas	-	-	-	-	-	-	-	-	-
10	Enfermedades parasitarias y resto de infecciones	-	-	-	-	-	-	-	-	11,55
11	Tumor maligno de cavidad bucal y faringe	-	11,62	-	13,81	-	-	-	-	23,09
12	Tumor maligno del esófago	-	-	-	-	-	-	-	17,66	23,09
13	Tumor maligno del estómago	-	-	-	13,81	-	27,93	43,86	52,99	92,37
14	Tumor maligno del intestino delgado	-	-	-	-	-	-	-	-	11,55
15	Tumor maligno del intestino grueso	9,81	-	-	-	16,30	27,93	14,62	35,33	138,55
16	Tumor maligno del recto	-	-	-	-	-	-	-	-	46,18
17	Tumor maligno del hígado	-	-	-	-	-	27,93	14,62	17,66	-
18	Tumor maligno de la vesícula biliar	-	-	-	-	-	-	14,62	-	92,37
19	Tumor maligno del páncreas	-	-	-	-	16,30	13,97	-	-	11,55
20	Tumor maligno de la laringe	-	-	-	-	-	-	-	-	-
21	Tumor maligno de la tráquea, de los bronquios y del pulmón	-	-	-	27,62	-	13,97	14,62	88,32	23,09
22	Tumor maligno de los huesos	-	-	-	-	-	-	-	-	11,55
23	Tumor maligno de la piel	-	-	13,27	-	-	-	-	17,66	57,73
24	Tumor maligno de la mama femenina	9,81	-	26,55	-	81,49	41,90	102,34	105,99	115,46
25	Tumor maligno del cuello uterino	-	11,62	13,27	-	-	-	-	-	11,55
26	Otros tumores malignos del útero	-	-	-	13,81	-	27,93	14,62	-	23,09
27	Tumor maligno de la próstata	-	-	-	-	-	-	-	-	-
28	Tumor maligno de otras localizaciones	9,81	-	-	82,85	32,59	27,93	43,86	70,66	92,37
29	Tumor maligno de localización no especificada	-	-	-	-	-	55,87	-	35,33	92,37
30	Leucemia	-	-	-	-	-	-	-	35,33	57,73
31	Enfermedad de Hodgkin	-	-	-	-	-	-	-	-	-

II.2.4. MORTALIDAD ESPECÍFICA POR EDAD Y CAUSAS DE LA LISTA REDUCIDA. TASAS POR 100.000 HABITANTES. MUJERES (Continuación).

CAUSA	TOTAL	Menos de 1 año	De 1 a 4 años	De 5 a 9 años	De 10 a 14 años	De 15 a 19 años	De 20 a 24 años	De 25 a 29 años	De 30 a 34 años
32 Otros tumores del tejido linfático y órganos hematopoyéticos	5,81	-	-	-	-	-	-	-	8,80
33 Tumores benignos	1,45	-	-	-	-	-	-	-	-
34 Carcinoma in situ	-	-	-	-	-	-	-	-	-
35 Tumores de evolución incierta y de naturaleza no especificada	5,81	-	17,43	-	-	-	-	-	-
36 Diabetes	34,12	-	-	-	-	-	-	-	-
37 Otras enfermedades endocrinas e inmunitarias	5,81	-	-	-	-	-	-	-	-
38 Síndrome de inmunodeficiencia adquirida (SIDA)	1,45	-	17,43	-	-	-	-	-	-
39 Serología o cultivo ⊕ para el VIH	-	-	-	-	-	-	-	-	-
40 Anemias	2,90	-	-	-	-	-	-	-	-
41 Otras enfermedades de la sangre y de los órganos hematopoyéticos	2,90	-	-	-	-	-	-	-	-
42 Psicosis alcohólica	-	-	-	-	-	-	-	-	-
43 Otros trastornos mentales	30,49	-	-	-	-	-	-	-	8,80
44 Enfermedades del sistema nervioso y de los órganos de los sentidos	16,70	-	17,43	-	-	-	-	-	-
45 Enfermedades reumáticas crónicas del corazón	6,53	-	-	-	-	-	-	-	-
46 Enfermedades hipertensivas	15,25	-	-	-	-	-	-	-	-
47 Enfermedades isquémicas del corazón	82,77	-	-	-	-	-	-	-	-
48 Otras enfermedades del corazón y de la circulación pulmonar	102,37	-	-	-	-	-	-	8,80	-
49 Enfermedades del corazón mal definidas	1,45	-	-	-	-	-	-	-	-
50 Enfermedades cerebrovasculares	97,29	-	-	-	-	-	-	-	-
51 Arteriosclerosis	5,81	-	-	-	-	-	-	-	-
52 Enfermedades vasos sanguíneos	5,08	-	-	-	-	-	-	-	-
53 Infecciones respiratorias agudas incluida influenza	3,63	-	-	-	-	-	-	-	-
54 Neumonía	10,16	-	-	-	-	-	-	-	-
55 Bronquitis, enfisema, asma	18,88	-	-	-	-	-	-	-	-
56 Otras enfermedades del aparato respiratorio	18,15	-	-	-	-	-	-	-	-
57 Gastritis, duodenitis, úlcus péptico	2,18	-	-	-	-	-	-	-	-
58 Cirrosis y otras enfermedades crónicas del hígado	5,08	-	-	-	-	-	-	-	-
59 Resto de enfermedades del aparato digestivo	29,77	-	-	-	-	-	-	-	-

II.2.4. MORTALIDAD ESPECÍFICA POR EDAD Y CAUSAS DE LA LISTA REDUCIDA. TASAS POR 100.000 HABITANTES. MUJERES (Continuación).

CAUSA	De 35 a 39 años	De 40 a 44 años	De 45 a 49 años	De 50 a 54 años	De 55 a 59 años	De 60 a 64 años	De 65 a 69 años	De 70 a 74 años	De 75 y más años
32 Otros tumores del tejido linfático y órganos hematopoyéticos	-	-	-	13,81	-	-	14,62	17,66	46,18
33 Tumores benignos	-	-	-	-	-	27,93	-	-	-
34 Carcinoma in situ	-	-	-	-	-	-	-	-	-
35 Tumores de evolución incierta y de naturaleza no especificada	-	-	13,27	-	-	-	-	17,66	57,73
36 Diabetes	-	-	-	-	32,59	55,87	58,48	141,32	334,83
37 Otras enfermedades endocrinas e inmunitarias	-	-	-	-	-	-	-	17,66	80,82
38 Síndrome de inmunodeficiencia adquirida (SIDA)	9,81	-	-	-	-	-	-	-	-
39 Serología o cultivo ⊕ para el VIH	-	-	-	-	-	-	-	-	-
40 Anemias	-	-	-	-	-	-	-	-	46,18
41 Otras enfermedades de la sangre y de los órganos hematopoyéticos	-	-	-	-	16,30	-	14,62	-	23,09
42 Psicosis alcohólica	-	-	-	-	-	-	-	-	-
43 Otros trastornos mentales	-	-	13,27	-	-	-	14,62	35,33	427,20
44 Enfermedades del sistema nervioso y de los órganos de los sentidos	-	-	-	-	-	13,97	-	52,99	207,83
45 Enfermedades reumáticas crónicas del corazón	-	-	13,27	-	16,30	-	29,24	35,33	34,64
46 Enfermedades hipertensivas	-	-	-	-	-	13,97	-	17,66	219,37
47 Enfermedades isquémicas del corazón	9,81	-	-	69,04	32,59	27,93	131,58	229,64	946,77
48 Otras enfermedades del corazón y de la circulación pulmonar	-	-	13,27	-	-	41,90	73,10	123,65	1.431,71
49 Enfermedades del corazón mal definidas	-	-	-	-	-	-	-	-	23,09
50 Enfermedades cerebrovasculares	9,81	11,62	26,55	-	16,30	41,90	58,48	176,65	1.293,15
51 Arteriosclerosis	-	-	-	-	-	-	-	-	92,37
52 Enfermedades vasos sanguíneos	-	-	-	-	-	-	14,62	-	69,28
53 Infecciones respiratorias agudas incluida influenza	-	-	-	-	-	-	-	-	57,73
54 Neumonía	-	-	-	-	-	-	14,62	-	150,10
55 Bronquitis, enfisema, asma	-	-	-	-	-	13,97	14,62	35,33	254,01
56 Otras enfermedades del aparato respiratorio	-	11,62	-	-	-	-	14,62	-	265,56
57 Gastritis, duodenitis, úlcus péptico	-	-	-	-	-	-	-	-	34,64
58 Cirrosis y otras enfermedades crónicas del hígado	9,81	11,62	-	-	-	-	29,24	-	34,64
59 Resto de enfermedades del aparato digestivo	-	-	-	-	16,30	27,93	43,86	194,31	277,10

II.2.4. MORTALIDAD ESPECÍFICA POR EDAD Y CAUSAS DE LA LISTA REDUCIDA. TASAS POR 100.000 HABITANTES. MUJERES (Continuación).

CAUSA	TOTAL	Menos de 1 año	De 1 a 4 años	De 5 a 9 años	De 10 a 14 años	De 15 a 19 años	De 20 a 24 años	De 25 a 29 años	De 30 a 34 años
60 Nefritis, síndrome nefrótico, nefrosis	24,69	-	-	-	-	-	-	-	-
61 Resto de las enfermedades del aparato urinario	9,44	-	-	-	-	-	-	-	-
62 Enfermedades de los órganos genitales masculinos	-	-	-	-	-	-	-	-	-
63 Enfermedades de los órganos genitales femeninos	0,73	-	-	-	-	-	-	-	-
64 Complicaciones del embarazo, parto y puerperio	-	-	-	-	-	-	-	-	-
65 Enfermedades de piel y tejido celular subcutáneo	4,36	-	-	-	-	-	-	-	-
66 Enfermedades del sistema osteomuscular y tejido conjuntivo	12,34	77,88	-	-	-	-	-	-	-
67 Anomalías congénitas	3,63	233,64	17,43	-	-	-	-	-	-
68 Causas perinatales	2,18	233,64	-	-	-	-	-	-	-
69 Síntomas y estados morbosos mal definidos	18,88	-	-	-	-	-	-	-	-
70 Accidentes de vehículo a motor.	5,81	-	17,43	-	-	9,26	25,57	-	-
71 Caídas accidentales	1,45	-	-	-	-	-	-	-	-
72 Ahogamiento	-	-	-	-	-	-	-	-	-
73 Accidentes de tipo industrial	-	-	-	-	-	-	-	-	-
74 Suicidio y autolesiones	3,63	-	-	-	-	-	-	-	8,80
75 Resto de causas externas	4,36	-	-	-	-	-	-	17,60	8,80
76 Dependencia a las drogas. Abuso de las drogas. Envenenamiento accidental por opiáceos, cocaína	-	-	-	-	-	-	-	-	-

II.2.4. MORTALIDAD ESPECÍFICA POR EDAD Y CAUSAS DE LA LISTA REDUCIDA. TASAS POR 100.000 HABITANTES. MUJERES (Continuación).

CAUSA	De 35 a 39 años	De 40 a 44 años	De 45 a 49 años	De 50 a 54 años	De 55 a 59 años	De 60 a 64 años	De 65 a 69 años	De 70 a 74 años	De 75 y más años
60 Nefritis, síndrome nefrótico, nefrosis	-	-	-	-	-	-	43,86	35,33	334,83
61 Resto de las enfermedades del aparato urinario	-	-	-	13,81	-	13,97	-	17,66	115,46
62 Enfermedades de los órganos genitales masculinos	-	-	-	-	-	-	-	-	-
63 Enfermedades de los órganos genitales femeninos	-	-	-	-	-	-	-	17,66	-
64 Complicaciones del embarazo, parto y puerperio	-	-	-	-	-	-	-	-	-
65 Enfermedades de piel y tejido celular subcutáneo	-	-	-	-	-	-	-	-	69,28
66 Enfermedades del sistema osteomuscular y tejido conjuntivo	-	-	-	13,81	-	-	14,62	-	161,64
67 Anomalías congénitas	-	-	-	-	-	-	-	-	11,55
68 Causas perinatales	-	-	-	-	-	-	-	-	-
69 Síntomas y estados morbosos mal definidos	-	-	13,27	13,81	-	-	14,62	-	265,56
70 Accidentes de vehículo a motor.	-	-	-	-	-	27,93	-	17,66	-
71 Caídas accidentales	-	-	-	-	-	-	14,62	-	11,55
72 Ahogamiento	-	-	-	-	-	-	-	-	-
73 Accidentes de tipo industrial	-	-	-	-	-	-	-	-	-
74 Suicidio y autolesiones	9,81	-	-	27,62	16,30	-	-	-	-
75 Resto de causas externas	-	-	-	-	-	-	14,62	-	23,09
76 Dependencia a las drogas. Abuso de las drogas. Envenenamiento accidental por opiáceos, cocaína	-	-	-	-	-	-	-	-	-

II.2.5. DEFUNCIONES DE MENORES DE 1 AÑO POR EDAD Y SEXO.

GRUPOS DE EDAD	TOTAL	Hombres	Mujeres
TOTAL(*)	20	13	7
Nacidos muertos	13	8	5
Menos de 24 horas	5	1	4
De 1 a 6 días	2	2	-
De 7 a 27 días	2	1	1
De 28 días a menos de 1 año	11	9	2

(*) No incluye los nacidos muertos.

II.2.6. MORTALIDAD INFANTIL POR SUBGRUPOS Y SEXO. TASAS POR 1.000 NACIDOS VIVOS (*).

TIPO DE TASA	TOTAL	Hombres	Mujeres
Tasa de Mortalidad Perinatal (TMP)	6,23	6,59	5,83
Tasa de Mortalidad Neonatal (TMN)	2,81	2,41	3,25
Tasa de Mortalidad Neonatal Precoz (TMN Precoz)	2,19	1,81	2,60
Tasa de Mortalidad Neonatal Tardía (TMN Tardía)	0,63	0,60	0,65
Tasa de Mortalidad Posneonatal (TMPN)	3,44	5,42	1,30
Tasa de Mortalidad Infantil (TMI)	6,25	7,83	4,55

(*) Excepto la tasa de mortalidad perinatal que es por 1.000 nacidos vivos y muertos.

II.2.7. AÑOS POTENCIALES DE VIDA PERDIDOS POR GRANDES GRUPOS DE CAUSAS Y SEXO.

GRANDES GRUPOS		TOTAL				HOMBRES				MUJERES			
		APVP	%	Media	DE	APVP	%	Media	DE	APVP	%	Media	DE
	TOTAL	10.999	100,00	15,43	14,96	8.243	74,94	15,76	14,76	2.756	25,06	14,51	15,46
I	Enfermedades infecciosas y parasitarias	217	1,97	18,08	17,73	88	0,80	12,50	14,36	130	1,18	25,90	18,99
II	Tumores	3.039	27,63	12,16	10,90	2.001	18,19	11,50	9,82	1.038	9,44	13,66	12,91
III	Enfermedades de las glándulas endocrinas, de la nutrición, del metabolismo y trastornos de la inmunidad	639	5,81	21,30	16,68	474	4,31	26,33	14,05	165	1,50	13,75	17,44
IV	Enfermedades de la sangre y de los órganos hematopoyéticos	19	0,17	6,17	5,91	3	0,02	2,50	-	16	0,15	8,00	6,50
V	Trastornos mentales	224	2,03	24,83	12,00	162	1,47	27,00	9,98	62	0,56	20,50	14,31
VI	Enfermedades del sistema nervioso y de los órganos de los sentidos	298	2,71	29,80	20,86	223	2,03	27,88	17,75	75	0,68	37,50	29,00
VII	Enfermedades del aparato circulatorio	1.705	15,50	10,15	11,58	1.260	11,45	10,41	12,05	446	4,05	9,48	10,26
VIII	Enfermedades del aparato respiratorio	337	3,06	8,63	9,95	293	2,66	8,62	9,93	44	0,40	8,70	10,09
IX	Enfermedades del aparato digestivo	572	5,20	12,43	11,90	466	4,24	12,94	12,15	106	0,96	10,60	10,74
X	Enfermedades del aparato genitourinario	66	0,60	7,28	9,41	38	0,35	9,50	11,18	28	0,25	5,50	7,24
XI	Complicaciones del embarazo, del parto y del puerperio	-	-	-	-	-	-	-	-	-	-	-	-
XII	Enfermedades de la piel y del tejido celular subcutáneo	3	0,02	2,50	-	3	0,02	2,50	-	-	-	-	-
XIII	Enfermedades del sistema osteomuscular y del tejido conjuntivo	20	0,18	10,00	7,50	-	-	-	-	20	0,18	10,00	7,50
XIV	Anomalías congénitas	170	1,55	42,50	26,94	102	0,92	33,83	25,84	69	0,62	68,50	-
XV	Ciertas afecciones originadas en el período perinatal	-	-	-	-	-	-	-	-	-	-	-	-
XVI	Signos, síntomas y estados morbosos mal definidos	152	1,38	19,00	15,38	110	1,00	21,90	17,29	43	0,39	14,17	9,74
XVII	Traumatismos y envenenamientos	3.540	32,19	29,02	16,47	3.023	27,48	28,79	15,91	518	4,71	30,44	19,50

II.2.8. AÑOS POTENCIALES DE VIDA PERDIDOS POR CAUSAS DE LA LISTA REDUCIDA Y SEXO.

CAUSA	TOTAL				HOMBRES				MUJERES			
	APVP	%	Media	DE	APVP	%	Media	DE	APVP	%	Media	DE
TOTAL	10.999	100,00	15,43	14,96	8.243	74,94	15,76	14,76	2.756	25,06	14,51	15,46
01 Fiebres tifoidea y paratifoidea	-	-	-	-	-	-	-	-	-	-	-	-
02 Otras infecciones por salmonella y otras intoxicaciones alimentarias	-	-	-	-	-	-	-	-	-	-	-	-
03 Enfermedades infecciosas intestinales	-	-	-	-	-	-	-	-	-	-	-	-
04 Tuberculosis respiratoria	28	0,25	14,00	13,50	28	0,25	27,50	-	1	0,00	0,50	-
05 Otras tuberculosis	47	0,42	46,50	-	-	-	-	-	47	0,42	46,50	-
06 Otras enfermedades infecciosas bacterianas	41	0,37	13,50	17,68	2	0,02	1,00	0,50	39	0,35	38,50	-
07 Hepatitis viral	61	0,55	15,25	14,13	17	0,15	8,50	6,00	44	0,40	22,00	16,50
08 Tétanos	-	-	-	-	-	-	-	-	-	-	-	-
09 Resto enfermedades infecciosas víricas	-	-	-	-	-	-	-	-	-	-	-	-
10 Enfermedades parasitarias y resto de infecciones	41	0,37	20,50	19,00	41	0,37	20,50	19,00	-	-	-	-
11 Tumor maligno de cavidad bucal y faringe	169	1,54	14,08	7,89	128	1,16	12,80	7,73	41	0,37	20,50	5,00
12 Tumor maligno del esófago	74	0,67	10,50	6,65	74	0,67	10,50	6,65	-	-	-	-
13 Tumor maligno del estómago	103	0,94	6,44	5,76	65	0,59	6,50	6,23	38	0,35	6,33	4,88
14 Tumor maligno del intestino delgado	7	0,06	6,50	-	7	0,06	6,50	-	-	-	-	-
15 Tumor maligno del intestino grueso	202	1,84	11,22	9,17	139	1,26	10,65	8,73	64	0,58	12,70	10,09
16 Tumor maligno del recto	26	0,24	13,00	3,50	26	0,24	13,00	3,50	-	-	-	-
17 Tumor maligno del hígado	52	0,47	5,20	3,13	35	0,31	4,93	2,77	18	0,16	5,83	3,77
18 Tumor maligno de la vesícula biliar	12	0,10	3,83	2,87	8	0,07	4,00	3,50	4	0,03	3,50	-
19 Tumor maligno del páncreas	128	1,16	16,00	12,08	62	0,56	12,30	5,49	67	0,60	22,17	16,68
20 Tumor maligno de la laringe	109	0,99	10,90	8,14	109	0,99	10,90	8,14	-	-	-	-
21 Tumor maligno de la tráquea, de los bronquios y del pulmón	647	5,88	10,78	8,21	597	5,43	10,66	8,29	50	0,45	12,50	6,75
22 Tumor maligno de los huesos	45	0,40	44,50	-	-	-	-	-	45	0,40	44,50	-
23 Tumor maligno de la piel	84	0,76	16,70	10,74	63	0,57	15,75	11,82	21	0,19	20,50	-
24 Tumor maligno de la mama femenina	170	1,55	9,44	8,35	-	-	-	-	170	1,55	9,44	8,35
25 Tumor maligno del cuello uterino	50	0,45	25,00	3,50	-	-	-	-	50	0,45	25,00	3,50
26 Otros tumores malignos del útero	35	0,32	8,75	4,97	-	-	-	-	35	0,32	8,75	4,97
27 Tumor maligno de la próstata	42	0,38	7,00	5,91	42	0,38	7,00	5,91	-	-	-	-
28 Tumor maligno de otras localizaciones	466	4,23	14,11	11,56	287	2,60	15,08	13,39	179	1,63	12,79	8,27
29 Tumor maligno de localización no especificada	145	1,31	13,14	4,44	110	1,00	15,64	3,68	35	0,32	8,75	0,43
30 Leucemia	132	1,20	33,00	25,83	71	0,64	23,50	22,99	62	0,56	61,50	-
31 Enfermedad de Hodgkin	-	-	-	-	-	-	-	-	-	-	-	-

II.2.8. AÑOS POTENCIALES DE VIDA PERDIDOS POR CAUSAS DE LA LISTA REDUCIDA Y SEXO (Continuación).

CAUSA	TOTAL				HOMBRES				MUJERES			
	APVP	%	Media	DE	APVP	%	Media	DE	APVP	%	Media	DE
32 Otros tumores del tejido linfático y órganos hematopoyéticos	132	1,20	14,61	10,58	72	0,65	12,00	6,95	60	0,54	19,83	14,08
33 Tumores benignos	17	0,15	5,50	2,16	3	0,02	2,50	-	14	0,13	7,00	0,50
34 Carcinoma in situ	-	-	-	-	-	-	-	-	-	-	-	-
35 Tumores de evolución incierta y de naturaleza no especificada	197	1,79	28,07	20,28	108	0,98	21,50	15,75	89	0,81	44,50	21,00
36 Diabetes	190	1,72	11,15	10,77	123	1,11	17,50	13,98	67	0,61	6,70	3,52
37 Otras enfermedades endocrinas e inmunitarias	7	0,06	6,50	-	7	0,06	6,50	-	-	-	-	-
38 Síndrome de inmunodeficiencia adquirida (SIDA)	443	4,03	36,92	11,08	345	3,14	34,50	7,60	98	0,89	49,00	16,50
39 Serología o cultivo ⊕ para el VIH	52	0,47	51,50	-	52	0,47	51,50	-	-	-	-	-
40 Anemias	-	-	-	-	-	-	-	-	-	-	-	-
41 Otras enfermedades de la sangre y de los órganos hematopoyéticos	19	0,17	6,17	5,91	3	0,02	2,50	-	16	0,15	8,00	6,50
42 Psicosis alcohólica	59	0,54	29,50	4,00	59	0,54	29,50	4,00	-	-	-	-
43 Otros trastornos mentales	165	1,50	23,50	13,14	103	0,94	25,75	11,69	62	0,56	20,50	14,31
44 Enfermedades del sistema nervioso y de los órganos de los sentidos	298	2,71	29,80	20,86	223	2,03	27,88	17,75	75	0,68	37,50	29,00
45 Enfermedades reumáticas crónicas del corazón	54	0,49	9,00	7,48	20	0,18	10,00	6,50	34	0,31	8,50	7,87
46 Enfermedades hipertensivas	34	0,30	6,70	3,49	25	0,23	6,25	3,77	9	0,08	8,50	-
47 Enfermedades isquémicas del corazón	601	5,46	8,46	8,52	437	3,97	8,40	8,43	164	1,49	8,61	8,78
48 Otras enfermedades del corazón y de la circulación pulmonar	597	5,42	15,29	15,95	498	4,52	17,16	16,46	99	0,90	9,90	12,93
49 Enfermedades del corazón mal definidas	50	0,45	25,00	13,50	50	0,45	25,00	13,50	-	-	-	-
50 Enfermedades cerebrovasculares	324	2,94	8,74	11,04	184	1,67	7,34	10,87	140	1,27	11,67	10,82
51 Arteriosclerosis	24	0,21	7,83	5,25	24	0,21	7,83	5,25	-	-	-	-
52 Enfermedades vasos sanguíneos	24	0,21	4,70	5,08	23	0,21	5,75	5,17	1	0,00	0,50	-
53 Infecciones respiratorias agudas incluida influenza	6	0,05	5,50	-	6	0,05	5,50	-	-	-	-	-
54 Neumonía	50	0,45	12,50	16,49	50	0,45	16,50	17,28	1	0,00	0,50	-
55 Bronquitis, enfisema, asma	154	1,40	6,42	4,69	144	1,31	6,55	4,86	10	0,09	5,00	1,50
56 Otras enfermedades del aparato respiratorio	127	1,15	12,70	13,77	94	0,85	11,75	14,02	33	0,30	16,50	12,00
57 Gastritis, duodenitis, úlcus péptico	29	0,26	14,50	14,00	29	0,26	14,50	14,00	-	-	-	-
58 Cirrosis y otras enfermedades crónicas del hígado	293	2,66	11,27	8,85	226	2,05	10,27	6,99	67	0,61	16,75	14,31
59 Resto de enfermedades del aparato digestivo	250	2,27	13,89	14,91	211	1,92	17,58	16,90	39	0,35	6,50	3,70

II.2.8. AÑOS POTENCIALES DE VIDA PERDIDOS POR CAUSAS DE LA LISTA REDUCIDA Y SEXO (Continuación).

CAUSA	TOTAL				HOMBRES				MUJERES			
	APVP	%	Media	DE	APVP	%	Media	DE	APVP	%	Media	DE
60 Nefritis, síndrome nefrótico, nefrosis	41	0,37	5,79	9,48	38	0,35	9,50	11,18	3	0,02	0,83	0,47
61 Resto de las enfermedades del aparato urinario	25	0,23	12,50	7,00	-	-	-	-	25	0,23	12,50	7,00
62 Enfermedades de los órganos genitales masculinos	-	-	-	-	-	-	-	-	-	-	-	-
63 Enfermedades de los órganos genitales femeninos	-	-	-	-	-	-	-	-	-	-	-	-
64 Complicaciones del embarazo, parto y puerperio	-	-	-	-	-	-	-	-	-	-	-	-
65 Enfermedades de piel y tejido celular subcutáneo	3	0,02	2,50	-	3	0,02	2,50	-	-	-	-	-
66 Enfermedades del sistema osteomuscular y tejido conjuntivo	20	0,18	10,00	7,50	-	-	-	-	20	0,18	10,00	7,50
67 Anomalías congénitas	170	1,55	42,50	26,94	102	0,92	33,83	25,84	69	0,62	68,50	-
68 Causas perinatales	-	-	-	-	-	-	-	-	-	-	-	-
69 Síntomas y estados morbosos mal definidos	101	0,91	14,36	9,89	58	0,53	14,50	10,00	43	0,39	14,17	9,74
70 Accidentes de vehículo a motor	2.139	19,45	33,42	16,54	1.860	16,91	32,62	15,66	280	2,54	39,93	21,37
71 Caídas accidentales	108	0,98	21,50	15,70	104	0,95	26,00	14,38	4	0,03	3,50	-
72 Ahogamiento	36	0,33	6,00	3,40	36	0,33	6,00	3,40	-	-	-	-
73 Accidentes de tipo industrial	96	0,87	31,83	6,60	96	0,87	31,83	6,60	-	-	-	-
74 Suicidio y autolesiones	719	6,54	27,65	12,76	610	5,54	29,02	13,08	110	1,00	21,90	9,35
75 Resto de causas externas	367	3,34	22,94	16,53	242	2,20	20,17	15,54	125	1,14	31,25	16,63
76 Dependencia a las drogas. Abuso de las drogas. Envenenamiento accidental por opiáceos, cocaína	76	0,69	38,00	1,50	76	0,69	38,00	1,50	-	-	-	-

II.2.9. RAZÓN DE MORTALIDAD ESTÁNDAR E INTERVALO DE CONFIANZA AL 95% SEGÚN GRANDES GRUPOS DE CAUSAS Y SEXO.

	GRANDES GRUPOS	TOTAL			HOMBRES			MUJERES		
		RME	Interv. confian.		RME	Interv. confian.		RME	Interv. confian.	
			L inf.	L sup.		L inf.	L sup.		L inf.	L sup.
	TOTAL	106,71	102,37	111,19	109,58	103,59	115,82	103,38	97,13	109,93
I	Enfermedades infecciosas y parasitarias	104,54	68,88	152,11	110,09	61,57	181,58	98,30	50,73	171,72
II	Tumores	107,75	98,98	117,08	110,66	99,57	122,65	103,08	89,08	118,65
III	Enfermedades de las glándulas endocrinas, de la nutrición, del metabolismo y trastornos de la inmunidad	124,49	101,61	150,98	141,42	103,53	188,64	113,23	85,75	146,71
IV	Enfermedades de la sangre y de los órganos hematopoyéticos	107,35	53,51	192,09	58,15	11,69	169,92	157,25	67,71	309,86
V	Trastornos mentales	104,79	81,99	131,97	111,34	75,10	158,95	100,51	72,43	135,87
VI	Enfermedades del sistema nervioso y de los órganos de los sentidos	99,19	71,78	133,61	94,64	57,78	146,17	103,43	65,54	155,20
VII	Enfermedades del aparato circulatorio	102,62	95,62	110,00	102,85	92,51	114,02	102,37	92,98	112,44
VIII	Enfermedades del aparato respiratorio	93,81	81,80	107,10	101,05	85,48	118,64	81,93	63,87	103,52
IX	Enfermedades del aparato digestivo	110,56	92,17	131,55	109,12	85,97	136,58	112,98	84,11	148,55
X	Enfermedades del aparato genitourinario	137,00	108,46	170,74	126,10	85,66	179,00	145,10	106,98	192,39
XI	Complicaciones del embarazo, del parto y del puerperio	-	-	-	-	-	-	-	-	-
XII	Enfermedades de la piel y del tejido celular subcutáneo	158,11	68,08	311,55	169,58	19,04	612,25	153,77	56,15	334,71
XIII	Enfermedades del sistema osteomuscular y del tejido conjuntivo	124,20	78,71	186,38	118,40	43,23	257,72	126,14	73,44	201,97
XIV	Anomalías congénitas	120,07	67,16	198,06	150,51	72,05	276,80	85,47	27,54	199,46
XV	Ciertas afecciones originadas en el período perinatal	94,47	37,85	194,65	96,05	25,84	245,91	92,06	18,50	268,97
XVI	Signos, síntomas y estados morbosos mal definidos	104,18	74,42	141,87	124,22	67,86	208,44	95,59	62,42	140,06
XVII	Traumatismos y envenenamientos	123,41	104,01	145,37	129,59	107,62	154,73	93,11	57,62	142,34

II.2.10. RAZÓN DE MORTALIDAD ESTÁNDAR E INTERVALO DE CONFIANZA AL 95% SEGÚN CAUSAS DE LA LISTA REDUCIDA Y SEXO.

CAUSA	TOTAL			HOMBRES			MUJERES		
	RME	Interv. confian.		RME	Interv. confian.		RME	Interv. confian.	
		L inf.	L sup.		L inf.	L sup.		L inf.	L sup.
TOTAL	106,71	102,37	111,19	109,58	103,59	115,82	103,38	97,13	109,93
01 Fiebres tifoidea y paratifoidea	-	-	-	-	-	-	-	-	-
02 Otras infecciones por salmonella y otras intoxicaciones alimentarias	-	-	-	-	-	-	-	-	-
03 Enfermedades infecciosas intestinales	-	-	-	-	-	-	-	-	-
04 Tuberculosis respiratoria	159,13	31,98	464,96	168,90	18,97	609,82	142,17	1,86	791,02
05 Otras tuberculosis	169,93	45,72	435,06	212,55	42,72	621,04	106,41	1,39	592,06
06 Otras enfermedades infecciosas bacterianas	86,96	43,35	155,61	92,43	29,79	215,70	82,90	30,27	180,44
07 Hepatitis viral	103,07	37,64	224,34	76,88	15,45	224,63	156,44	31,44	457,08
08 Tétanos	-	-	-	-	-	-	-	-	-
09 Resto enfermedades infecciosas víricas	-	-	-	-	-	-	-	-	-
10 Enfermedades parasitarias y resto de infecciones	154,47	31,05	451,34	200,24	22,49	722,97	105,25	1,38	585,61
11 Tumor maligno de cavidad bucal y faringe	111,90	63,92	181,74	96,64	49,88	168,83	209,55	56,37	536,49
12 Tumor maligno del esófago	138,59	77,51	228,59	134,11	69,22	234,28	159,88	32,13	467,14
13 Tumor maligno del estómago	127,33	90,53	174,07	131,09	82,12	198,48	123,16	71,70	197,20
14 Tumor maligno del intestino delgado	281,45	31,61	1.016,17	207,78	2,72	1.156,04	435,69	5,69	2.424,11
15 Tumor maligno del intestino grueso	89,32	63,80	121,63	90,35	55,91	138,12	88,40	53,20	138,06
16 Tumor maligno del recto.	64,80	29,57	123,03	60,44	19,48	141,05	71,32	19,19	182,58
17 Tumor maligno del hígado	106,47	63,07	168,28	133,13	72,72	223,39	62,64	16,85	160,36
18 Tumor maligno de la vesícula biliar	149,94	79,76	256,42	131,02	35,25	335,45	160,02	73,02	303,80
19 Tumor maligno del páncreas	92,80	53,01	150,71	135,51	69,94	236,72	47,67	12,82	122,04
20 Tumor maligno de la laringe	131,61	71,89	220,84	131,79	71,99	221,13	-	-	-
21 Tumor maligno de la tráquea, de los bronquios y del pulmón	115,02	95,21	137,75	112,27	92,01	135,67	154,29	76,92	276,09
22 Tumor maligno de los huesos	167,57	45,08	429,00	142,89	16,05	515,89	207,13	23,26	747,84
23 Tumor maligno de la piel	176,66	104,65	279,21	185,13	92,29	331,27	165,02	66,11	340,03
24 Tumor maligno de la mama de la mujer	92,12	63,79	128,74	-	-	-	92,29	63,90	128,97
25 Tumor maligno del cuello uterino	81,55	16,39	238,29	-	-	-	82,09	16,50	239,85
26 Otros tumores maligno del útero	77,87	28,43	169,49	-	-	-	77,85	28,43	169,44
27 Tumor maligno de la próstata	109,56	76,30	152,38	110,32	76,83	153,44	-	-	-
28 Tumor maligno de otras localizaciones	85,01	64,71	109,65	76,77	52,84	107,82	98,75	64,49	144,69
29 Tumor maligno de localización no especificada	139,98	97,49	194,69	154,81	95,79	236,65	122,73	67,04	205,93
30 Leucemia	110,17	65,26	174,12	105,77	50,63	194,52	116,55	50,18	229,67
31 Enfermedad de Hodgkin	-	-	-	-	-	-	-	-	-

II.2.10. RAZÓN DE MORTALIDAD ESTÁNDAR E INTERVALO DE CONFIANZA AL 95% SEGÚN CAUSAS DE LA LISTA REDUCIDA Y SEXO (Continuación).

CAUSA	TOTAL			HOMBRES			MUJERES		
	RME	Interv. confian.		RME	Interv. confian.		RME	Interv. confian.	
		L inf.	L sup.		L inf.	L sup.		L inf.	L sup.
32 Otros tumores del tejido linfático y órganos hematopoyéticos	102,52	66,33	151,35	119,40	69,52	191,19	78,78	33,92	155,24
33 Tumores benignos	153,16	30,78	447,51	135,68	1,77	754,92	164,16	18,44	592,68
34 Carcinoma in situ	-	-	-	-	-	-	-	-	-
35 Tumores de evolución incierta y de naturaleza no especificada	114,11	66,43	182,71	100,13	45,69	190,10	135,73	58,44	267,46
36 Diabetes	114,19	89,34	143,80	112,81	72,99	166,54	114,84	84,38	152,72
37 Otras enfermedades endocrinas e inmunitarias	136,32	82,03	212,89	199,00	99,21	356,10	94,84	40,84	186,89
38 Síndrome de inmunodeficiencia adquirida (SIDA)	208,82	107,78	364,79	206,64	98,93	380,04	204,20	22,93	737,28
39 Serología o cultivo ⊕ para el VIH	133,33	1,74	741,82	131,91	1,72	733,92	-	-	-
40 Anemias	91,47	24,61	234,17	-	-	-	133,69	35,97	342,27
41 Otras enfermedades de la sangre y de los órganos hematopoyéticos	119,17	47,74	245,55	79,55	15,99	232,44	190,89	51,35	488,71
42 Psicosis alcohólica	269,33	30,25	972,40	266,57	29,94	962,44	-	-	-
43 Otros trastornos mentales	102,99	80,28	130,13	106,89	71,01	154,49	100,51	72,43	135,87
44 Enfermedades del sistema nervioso y de los órganos de los sentidos	99,19	71,78	133,61	94,64	57,78	146,17	103,43	65,54	155,20
45 Enfermedades reumáticas crónicas del corazón	126,32	67,19	216,02	165,86	44,62	424,65	114,14	52,09	216,69
46 Enfermedades hipertensivas	103,92	73,53	142,64	146,81	85,47	235,07	83,93	51,94	128,31
47 Enfermedades isquémicas del corazón	108,62	95,62	122,89	107,32	90,16	126,79	110,29	90,97	132,49
48 Otras enfermedades del corazón y de la circulación pulmonar	117,24	102,23	133,84	106,76	84,38	133,24	123,68	104,10	145,86
49 Enfermedades del corazón mal definidas	38,78	10,43	99,28	42,08	4,73	151,94	35,77	4,02	129,14
50 Enfermedades cerebrovasculares	89,90	78,75	102,18	91,55	74,49	111,35	88,67	74,30	105,02
51 Arteriosclerosis	83,50	45,61	140,11	100,31	36,63	218,34	74,05	31,88	145,91
52 Enfermedades vasos sanguíneos	97,55	61,82	146,38	103,89	59,34	168,72	86,07	34,48	177,34
53 Infecciones respiratorias agudas incluida influenza	120,13	51,73	236,73	183,78	36,94	536,98	99,02	31,91	231,08
54 Neumonía	93,89	64,62	131,86	106,90	64,33	166,94	80,74	44,11	135,48
55 Bronquitis, enfisema, asma	94,91	78,55	113,66	97,95	78,96	120,12	86,90	56,75	127,33
56 Otras enfermedades del aparato respiratorio	89,16	68,03	114,77	102,59	71,45	142,69	75,47	48,83	111,41
57 Gastritis, duodenitis, úlcus péptico	123,97	59,35	228,00	138,73	55,58	285,85	100,05	20,11	292,32
58 Cirrosis y otras enfermedades crónicas del hígado	96,64	69,03	131,60	104,37	71,83	146,58	71,87	28,79	148,08
59 Resto de enfermedades del aparato digestivo	117,72	92,90	147,14	109,15	76,43	151,11	126,53	90,79	171,66

II.2.10. RAZÓN DE MORTALIDAD ESTÁNDAR E INTERVALO DE CONFIANZA AL 95% SEGÚN CAUSAS DE LA LISTA REDUCIDA Y SEXO (Continuación).

CAUSA	TOTAL			HOMBRES			MUJERES		
	RME	Interv. confian.		RME	Interv. confian.		RME	Interv. confian.	
		L inf.	L sup.		L inf.	L sup.		L inf.	L sup.
60 Nefritis, síndrome nefrótico, nefrosis	146,49	111,78	188,56	143,27	93,56	209,93	149,02	103,19	208,25
61 Resto de las enfermedades del aparato urinario	116,16	67,63	186,00	78,73	21,18	201,57	135,99	72,34	232,56
62 Enfermedades de los órganos genitales masculinos	73,05	0,95	406,44	73,78	0,96	410,53	-	-	-
63 Enfermedades de los órganos genitales femeninos	142,21	1,86	791,24	-	-	-	141,84	1,85	789,16
64 Complicaciones del embarazo, parto y puerperio	-	-	-	-	-	-	-	-	-
65 Enfermedades de piel y tejido celular subcutáneo	158,11	68,08	311,55	169,58	19,04	612,25	153,77	56,15	334,71
66 Enfermedades del sistema osteomuscular y tejido conjuntivo	124,20	78,71	186,38	118,40	43,23	257,72	126,14	73,44	201,97
67 Anomalías congénitas	120,07	67,16	198,06	150,51	72,05	276,80	85,47	27,54	199,46
68 Causas perinatales	94,47	37,85	194,65	96,05	25,84	245,91	92,06	18,50	268,97
69 Síntomas y estados morbosos mal definidos	103,60	73,66	141,63	123,67	65,78	211,49	95,59	62,42	140,06
70 Accidentes de vehículo a motor.	139,91	109,06	176,77	143,79	110,24	184,33	109,57	47,18	215,91
71 Caídas accidentales	55,07	20,11	119,87	68,44	18,41	175,21	39,26	4,41	141,76
72 Ahogamiento	167,41	67,07	344,95	176,44	70,69	363,55	-	-	-
73 Accidentes de tipo industrial	163,90	44,09	419,63	162,18	43,63	415,21	-	-	-
74 Suicidio y autolesiones	133,76	93,15	186,03	134,99	91,06	192,72	120,92	38,97	282,18
75 Resto de causas externas	100,52	60,49	156,99	98,47	52,38	168,40	103,84	37,92	226,03
76 Dependencia a las drogas. Abuso de las drogas. Envenenamiento accidental por opiáceos, cocaína	61,40	6,90	221,68	60,27	6,77	217,59	-	-	-

Índice

Página

II.3. Área de salud III (Lorca).

II.3.1. Mortalidad específica por edad y sexo. Tasas por 100.000 habitantes 355

II.3.2. Defunciones por edad y grandes grupos de causas.
Total 356
Hombres 358
Mujeres 360

II.3.3. Mortalidad específica por edad y grandes grupos de causas. Tasas por 100.000 habitantes.
Total 362
Hombres 364
Mujeres 366

II.3.4. Mortalidad específica por edad y causas de la lista reducida. Tasas por 100.000 habitantes.
Total 368
Hombres 374
Mujeres 380

II.3.5. Defunciones de menores de 1 año por edad y sexo 386

II.3.6. Mortalidad infantil por subgrupos y sexo. Tasas por 1.000 nacidos vivos 386

II.3.7. Años potenciales de vida perdidos según grandes grupos de causas y sexo 387

II.3.8. Años potenciales de vida perdidos según causas de la lista reducida y sexo 388

II.3.9. Razón de mortalidad estándar e intervalo de confianza al 95% según grandes grupos de causas y sexo 391

II.3.10. Razón de mortalidad estándar e intervalo de confianza al 95% según causas de la lista reducida y sexo 392

II.3. ÁREA DE SALUD III (LORCA)

II.3.1. MORTALIDAD ESPECÍFICA POR EDAD Y SEXO. TASAS POR 100.000 HABITANTES.

GRUPOS DE EDAD	TOTAL	Hombres	Mujeres
TOTAL	931,34	1.029,11	834,96
Menos de 1 año	444,77	142,05	775,19
De 1 a 4 años	55,16	72,18	37,48
De 5 a 9 años	26,50	25,55	27,53
De 10 a 14 años	12,03	23,14	-
De 15 a 19 años	56,03	73,14	38,18
De 20 a 24 años	61,47	102,88	18,00
De 25 a 29 años	75,14	72,87	77,55
De 30 a 34 años	76,65	113,49	38,83
De 35 a 39 años	110,04	174,18	44,49
De 40 a 44 años	269,37	328,70	208,28
De 45 a 49 años	316,12	392,67	238,60
De 50 a 54 años	477,43	721,71	232,02
De 55 a 59 años	668,43	894,45	449,83
De 60 a 64 años	1.016,85	1.254,71	793,88
De 65 a 69 años	1.682,92	2.704,53	794,12
De 70 a 74 años	2.905,83	3.823,41	2.139,57
De 75 y más años	8.813,56	10.628,79	7.636,59

II.3.2. DEFUNCIONES POR EDAD Y GRANDES GRUPOS DE CAUSAS. TOTAL.

	GRANDES GRUPOS	TOTAL	Menos de 1 año	De 1 a 4 años	De 5 a 9 años	De 10 a 14 años	De 15 a 19 años	De 20 a 24 años	De 25 a 29 años	De 30 a 34 años	De 35 a 39 años
	TOTAL	1.205	6	3	2	1	6	7	8	8	10
I	Enfermedades infecciosas y parasitarias	14	-	-	-	-	-	1	-	-	-
II	Tumores	306	-	-	-	-	-	2	1	4	3
III	Enfermedades de las glándulas endocrinas, de la nutrición, del metabolismo y trastornos de la inmunidad	35	-	-	-	-	-	-	-	-	-
IV	Enfermedades de la sangre y de los órganos hematopoyéticos	6	-	-	-	-	-	-	-	-	-
V	Trastornos mentales	33	-	-	-	-	-	-	-	-	-
VI	Enfermedades del sistema nervioso y de los órganos de los sentidos	25	-	-	-	-	-	-	-	-	-
VII	Enfermedades del aparato circulatorio	470	1	-	-	-	-	-	-	1	1
VIII	Enfermedades del aparato respiratorio	137	-	-	-	-	-	-	1	-	-
IX	Enfermedades del aparato digestivo	51	-	-	-	-	-	-	-	-	1
X	Enfermedades del aparato genitourinario	30	-	-	-	-	-	-	-	-	-
XI	Complicaciones del embarazo, del parto y del puerperio	-	-	-	-	-	-	-	-	-	-
XII	Enfermedades de la piel y del tejido celular subcutáneo	1	-	-	-	-	-	-	-	-	-
XIII	Enfermedades del sistema osteomuscular y del tejido conjuntivo	6	-	-	-	-	-	-	-	-	-
XIV	Anomalías congénitas	6	2	1	2	-	-	-	-	-	-
XV	Ciertas afecciones originadas en el período perinatal	3	3	-	-	-	-	-	-	-	-
XVI	Signos, síntomas y estados morbosos mal definidos	17	-	-	-	-	-	-	-	-	-
XVII	Traumatismos y envenenamientos	65	-	2	-	1	6	4	6	3	5

II.3.2. DEFUNCIONES POR EDAD Y GRANDES GRUPOS DE CAUSAS. TOTAL.

	GRANDES GRUPOS	De 40 a 44 años	De 45 a 49 años	De 50 a 54 años	De 55 a 59 años	De 60 a 64 años	De 65 a 69 años	De 70 a 74 años	De 75 y más años	NO CONSTA
	TOTAL	21	24	33	38	67	107	162	702	-
I	Enfermedades infecciosas y parasitarias	-	-	1	-	-	2	4	6	-
II	Tumores	7	15	18	21	33	45	50	107	-
III	Enfermedades de las glándulas endocrinas, de la nutrición, del metabolismo y trastornos de la inmunidad	2	-	1	-	1	4	4	23	-
IV	Enfermedades de la sangre y de los órganos hematopoyéticos	-	-	-	-	-	1	-	5	-
V	Trastornos mentales	1	-	-	-	1	-	2	29	-
VI	Enfermedades del sistema nervioso y de los órganos de los sentidos	-	-	-	2	1	1	4	17	-
VII	Enfermedades del aparato circulatorio	5	3	7	8	16	31	61	336	-
VIII	Enfermedades del aparato respiratorio	-	1	-	2	6	5	19	103	-
IX	Enfermedades del aparato digestivo	1	-	4	4	5	7	4	25	-
X	Enfermedades del aparato genitourinario	-	1	-	-	2	1	8	18	-
XI	Complicaciones del embarazo, del parto y del puerperio	-	-	-	-	-	-	-	-	-
XII	Enfermedades de la piel y del tejido celular subcutáneo	-	-	-	-	-	-	-	1	-
XIII	Enfermedades del sistema osteomuscular y del tejido conjuntivo	-	-	-	-	-	1	-	5	-
XIV	Anomalías congénitas	-	1	-	-	-	-	-	-	-
XV	Ciertas afecciones originadas en el período perinatal	-	-	-	-	-	-	-	-	-
XVI	Signos, síntomas y estados morbosos mal definidos	-	-	-	-	-	1	-	16	-
XVII	Traumatismos y envenenamientos	5	3	2	1	2	8	6	11	-

II.3.2. DEFUNCIONES POR EDAD Y GRANDES GRUPOS DE CAUSAS. HOMBRES.

	GRANDES GRUPOS	TOTAL	Menos de 1 año	De 1 a 4 años	De 5 a 9 años	De 10 a 14 años	De 15 a 19 años	De 20 a 24 años	De 25 a 29 años	De 30 a 34 años	De 35 a 39 años
	TOTAL	661	1	2	1	1	4	6	4	6	8
I	Enfermedades infecciosas y parasitarias	7	-	-	-	-	-	1	-	-	-
II	Tumores	195	-	-	-	-	-	1	-	2	2
III	Enfermedades de las glándulas endocrinas, de la nutrición, del metabolismo y trastornos de la inmunidad	9	-	-	-	-	-	-	-	-	-
IV	Enfermedades de la sangre y de los órganos hematopoyéticos	5	-	-	-	-	-	-	-	-	-
V	Trastornos mentales	13	-	-	-	-	-	-	-	-	-
VI	Enfermedades del sistema nervioso y de los órganos de los sentidos	13	-	-	-	-	-	-	-	-	-
VII	Enfermedades del aparato circulatorio	213	1	-	-	-	-	-	-	1	-
VIII	Enfermedades del aparato respiratorio	97	-	-	-	-	-	-	-	-	-
IX	Enfermedades del aparato digestivo	34	-	-	-	-	-	-	-	-	1
X	Enfermedades del aparato genitourinario	13	-	-	-	-	-	-	-	-	-
XI	Complicaciones del embarazo, del parto y del puerperio	-	-	-	-	-	-	-	-	-	-
XII	Enfermedades de la piel y del tejido celular subcutáneo	-	-	-	-	-	-	-	-	-	-
XIII	Enfermedades del sistema osteomuscular y del tejido conjuntivo	2	-	-	-	-	-	-	-	-	-
XIV	Anomalías congénitas	2	-	-	1	-	-	-	-	-	-
XV	Ciertas afecciones originadas en el período perinatal	-	-	-	-	-	-	-	-	-	-
XVI	Signos, síntomas y estados morbosos mal definidos	5	-	-	-	-	-	-	-	-	-
XVII	Traumatismos y envenenamientos	53	-	2	-	1	4	4	4	3	5

II.3.2. DEFUNCIONES POR EDAD Y GRANDES GRUPOS DE CAUSAS. HOMBRES.

	GRANDES GRUPOS	De 40 a 44 años	De 45 a 49 años	De 50 a 54 años	De 55 a 59 años	De 60 a 64 años	De 65 a 69 años	De 70 a 74 años	De 75 y más años	NO CONSTA
	TOTAL	13	15	25	25	40	80	97	333	-
I	Enfermedades infecciosas y parasitarias	-	-	1	-	-	2	1	2	-
II	Tumores	3	9	11	12	20	33	32	70	-
III	Enfermedades de las glándulas endocrinas, de la nutrición, del metabolismo y trastornos de la inmunidad	1	-	-	-	1	3	1	3	-
IV	Enfermedades de la sangre y de los órganos hematopoyéticos	-	-	-	-	-	1	-	4	-
V	Trastornos mentales	1	-	-	-	1	-	1	10	-
VI	Enfermedades del sistema nervioso y de los órganos de los sentidos	-	-	-	-	-	-	4	9	-
VII	Enfermedades del aparato circulatorio	3	2	7	6	9	22	32	130	-
VIII	Enfermedades del aparato respiratorio	-	1	-	2	4	4	14	72	-
IX	Enfermedades del aparato digestivo	1	-	4	4	3	6	2	13	-
X	Enfermedades del aparato genitourinario	-	-	-	-	-	1	6	6	-
XI	Complicaciones del embarazo, del parto y del puerperio	-	-	-	-	-	-	-	-	-
XII	Enfermedades de la piel y del tejido celular subcutáneo	-	-	-	-	-	-	-	-	-
XIII	Enfermedades del sistema osteomuscular y del tejido conjuntivo	-	-	-	-	-	1	-	1	-
XIV	Anomalías congénitas	-	1	-	-	-	-	-	-	-
XV	Ciertas afecciones originadas en el período perinatal	-	-	-	-	-	-	-	-	-
XVI	Signos, síntomas y estados morbosos mal definidos	-	-	-	-	-	-	-	5	-
XVII	Traumatismos y envenenamientos	4	2	2	1	2	7	4	8	-

II.3.2. DEFUNCIONES POR EDAD Y GRANDES GRUPOS DE CAUSAS. MUJERES.

	GRANDES GRUPOS	TOTAL	Menos de 1 año	De 1 a 4 años	De 5 a 9 años	De 10 a 14 años	De 15 a 19 años	De 20 a 24 años	De 25 a 29 años	De 30 a 34 años	De 35 a 39 años
	TOTAL	544	5	1	1	-	2	1	4	2	2
I	Enfermedades infecciosas y parasitarias	7	-	-	-	-	-	-	-	-	-
II	Tumores	111	-	-	-	-	-	1	1	2	1
III	Enfermedades de las glándulas endocrinas, de la nutrición, del metabolismo y trastornos de la inmunidad	26	-	-	-	-	-	-	-	-	-
IV	Enfermedades de la sangre y de los órganos hematopoyéticos	1	-	-	-	-	-	-	-	-	-
V	Trastornos mentales	20	-	-	-	-	-	-	-	-	-
VI	Enfermedades del sistema nervioso y de los órganos de los sentidos	12	-	-	-	-	-	-	-	-	-
VII	Enfermedades del aparato circulatorio	257	-	-	-	-	-	-	-	-	1
VIII	Enfermedades del aparato respiratorio	40	-	-	-	-	-	-	1	-	-
IX	Enfermedades del aparato digestivo	17	-	-	-	-	-	-	-	-	-
X	Enfermedades del aparato genitourinario	17	-	-	-	-	-	-	-	-	-
XI	Complicaciones del embarazo, del parto y del puerperio	-	-	-	-	-	-	-	-	-	-
XII	Enfermedades de la piel y del tejido celular subcutáneo	1	-	-	-	-	-	-	-	-	-
XIII	Enfermedades del sistema osteomuscular y del tejido conjuntivo	4	-	-	-	-	-	-	-	-	-
XIV	Anomalías congénitas	4	2	1	1	-	-	-	-	-	-
XV	Ciertas afecciones originadas en el período perinatal	3	3	-	-	-	-	-	-	-	-
XVI	Signos, síntomas y estados morbosos mal definidos	12	-	-	-	-	-	-	-	-	-
XVII	Traumatismos y envenenamientos	12	-	-	-	-	2	-	2	-	-

II.3.2. DEFUNCIONES POR EDAD Y GRANDES GRUPOS DE CAUSAS. MUJERES.

	GRANDES GRUPOS	De 40 a 44 años	De 45 a 49 años	De 50 a 54 años	De 55 a 59 años	De 60 a 64 años	De 65 a 69 años	De 70 a 74 años	De 75 y más años	NO CONSTA
	TOTAL	8	9	8	13	27	27	65	369	-
I	Enfermedades infecciosas y parasitarias	-	-	-	-	-	-	3	4	-
II	Tumores	4	6	7	9	13	12	18	37	-
III	Enfermedades de las glándulas endocrinas, de la nutrición, del metabolismo y trastornos de la inmunidad	1	-	1	-	-	1	3	20	-
IV	Enfermedades de la sangre y de los órganos hematopoyéticos	-	-	-	-	-	-	-	1	-
V	Trastornos mentales	-	-	-	-	-	-	1	19	-
VI	Enfermedades del sistema nervioso y de los órganos de los sentidos	-	-	-	2	1	1	-	8	-
VII	Enfermedades del aparato circulatorio	2	1	-	2	7	9	29	206	-
VIII	Enfermedades del aparato respiratorio	-	-	-	-	2	1	5	31	-
IX	Enfermedades del aparato digestivo	-	-	-	-	2	1	2	12	-
X	Enfermedades del aparato genitourinario	-	1	-	-	2	-	2	12	-
XI	Complicaciones del embarazo, del parto y del puerperio	-	-	-	-	-	-	-	-	-
XII	Enfermedades de la piel y del tejido celular subcutáneo	-	-	-	-	-	-	-	1	-
XIII	Enfermedades del sistema osteomuscular y del tejido conjuntivo	-	-	-	-	-	-	-	4	-
XIV	Anomalías congénitas	-	-	-	-	-	-	-	-	-
XV	Ciertas afecciones originadas en el período perinatal	-	-	-	-	-	-	-	-	-
XVI	Signos, síntomas y estados morbosos mal definidos	-	-	-	-	-	1	-	11	-
XVII	Traumatismos y envenenamientos	1	1	-	-	-	1	2	3	-

II.3.3. MORTALIDAD ESPECÍFICA POR EDAD Y GRANDES GRUPOS DE CAUSAS. TASAS POR 100.000 HABITANTES. TOTAL.

	GRANDES GRUPOS	TOTAL	Menos de 1 año	De 1 a 4 años	De 5 a 9 años	De 10 a 14 años	De 15 a 19 años	De 20 a 24 años	De 25 a 29 años	De 30 a 34 años
	TOTAL	931,34	444,77	55,16	26,50	12,03	56,03	61,47	75,14	76,65
I	Enfermedades infecciosas y parasitarias	10,82	-	-	-	-	-	8,78	-	-
II	Tumores	236,51	-	-	-	-	-	17,56	9,39	38,33
III	Enfermedades de las glándulas endocrinas, de la nutrición, del metabolismo y trastornos de la inmunidad	27,05	-	-	-	-	-	-	-	-
IV	Enfermedades de la sangre y de los órganos hematopoyéticos	4,64	-	-	-	-	-	-	-	-
V	Trastornos mentales	25,51	-	-	-	-	-	-	-	-
VI	Enfermedades del sistema nervioso y de los órganos de los sentidos	19,32	-	-	-	-	-	-	-	-
VII	Enfermedades del aparato circulatorio	363,26	74,13	-	-	-	-	-	-	9,58
VIII	Enfermedades del aparato respiratorio	105,89	-	-	-	-	-	-	9,39	-
IX	Enfermedades del aparato digestivo	39,42	-	-	-	-	-	-	-	-
X	Enfermedades del aparato genitourinario	23,19	-	-	-	-	-	-	-	-
XI	Complicaciones del embarazo, del parto y del puerperio	-	-	-	-	-	-	-	-	-
XII	Enfermedades de la piel y del tejido celular subcutáneo	0,77	-	-	-	-	-	-	-	-
XIII	Enfermedades del sistema osteomuscular y del tejido conjuntivo	4,64	-	-	-	-	-	-	-	-
XIV	Anomalías congénitas	4,64	148,26	18,39	26,50	-	-	-	-	-
XV	Ciertas afecciones originadas en el período perinatal	2,32	222,39	-	-	-	-	-	-	-
XVI	Signos, síntomas y estados morbosos mal definidos	13,14	-	-	-	-	-	-	-	-
XVII	Traumatismos y envenenamientos	50,24	-	36,77	-	12,03	56,03	35,13	56,35	28,74

II.3.3. MORTALIDAD ESPECÍFICA POR EDAD Y GRANDES GRUPOS DE CAUSAS. TASAS POR 100.000 HABITANTES. TOTAL.

	GRANDES GRUPOS	De 35 a 39 años	De 40 a 44 años	De 45 a 49 años	De 50 a 54 años	De 55 a 59 años	De 60 a 64 años	De 65 a 69 años	De 70 a 74 años	De 75 y más años
	TOTAL	110,04	269,37	316,12	477,43	668,43	1.016,85	1.682,92	2.905,83	8.813,56
I	Enfermedades infecciosas y parasitarias	-	-	-	14,47	-	-	31,46	71,75	75,33
II	Tumores	33,01	89,79	197,58	260,42	369,39	500,83	707,77	896,86	1.343,38
III	Enfermedades de las glándulas endocrinas, de la nutrición, del metabolismo y trastornos de la inmunidad	-	25,65	-	14,47	-	15,18	62,91	71,75	288,76
IV	Enfermedades de la sangre y de los órganos hematopoyéticos	-	-	-	-	-	-	15,73	-	62,77
V	Trastornos mentales	-	12,83	-	-	-	15,18	-	35,87	364,09
VI	Enfermedades del sistema nervioso y de los órganos de los sentidos	-	-	-	-	35,18	15,18	15,73	71,75	213,43
VII	Enfermedades del aparato circulatorio	11,00	64,14	39,52	101,27	140,72	242,83	487,57	1.094,17	4.218,46
VIII	Enfermedades del aparato respiratorio	-	-	13,17	-	35,18	91,06	78,64	340,81	1.293,16
IX	Enfermedades del aparato digestivo	11,00	12,83	-	57,87	70,36	75,88	110,10	71,75	313,87
X	Enfermedades del aparato genitourinario	-	-	13,17	-	-	30,35	15,73	143,50	225,99
XI	Complicaciones del embarazo, del parto y del puerperio	-	-	-	-	-	-	-	-	-
XII	Enfermedades de la piel y del tejido celular subcutáneo	-	-	-	-	-	-	-	-	12,55
XIII	Enfermedades del sistema osteomuscular y del tejido conjuntivo	-	-	-	-	-	-	15,73	-	62,77
XIV	Anomalías congénitas	-	-	13,17	-	-	-	-	-	-
XV	Ciertas afecciones originadas en el período perinatal	-	-	-	-	-	-	-	-	-
XVI	Signos, síntomas y estados morbosos mal definidos	-	-	-	-	-	-	15,73	-	200,88
XVII	Traumatismos y envenenamientos	55,02	64,14	39,52	28,94	17,59	30,35	125,83	107,62	138,10

II.3.3. MORTALIDAD ESPECÍFICA POR EDAD Y GRANDES GRUPOS DE CAUSAS. TASAS POR 100.000 HABITANTES. HOMBRES.

	GRANDES GRUPOS	TOTAL	Menos de 1 año	De 1 a 4 años	De 5 a 9 años	De 10 a 14 años	De 15 a 19 años	De 20 a 24 años	De 25 a 29 años	De 30 a 34 años
	TOTAL	1.029,11	142,05	72,18	25,55	23,14	73,14	102,88	72,87	113,49
I	Enfermedades infecciosas y parasitarias	10,90	-	-	-	-	-	17,15	-	-
II	Tumores	303,60	-	-	-	-	-	17,15	-	37,83
III	Enfermedades de las glándulas endocrinas, de la nutrición, del metabolismo y trastornos de la inmunidad	14,01	-	-	-	-	-	-	-	-
IV	Enfermedades de la sangre y de los órganos hematopoyéticos	7,78	-	-	-	-	-	-	-	-
V	Trastornos mentales	20,24	-	-	-	-	-	-	-	-
VI	Enfermedades del sistema nervioso y de los órganos de los sentidos	20,24	-	-	-	-	-	-	-	-
VII	Enfermedades del aparato circulatorio	331,62	142,05	-	-	-	-	-	-	18,91
VIII	Enfermedades del aparato respiratorio	151,02	-	-	-	-	-	-	-	-
IX	Enfermedades del aparato digestivo	52,93	-	-	-	-	-	-	-	-
X	Enfermedades del aparato genitourinario	20,24	-	-	-	-	-	-	-	-
XI	Complicaciones del embarazo, del parto y del puerperio	-	-	-	-	-	-	-	-	-
XII	Enfermedades de la piel y del tejido celular subcutáneo	-	-	-	-	-	-	-	-	-
XIII	Enfermedades del sistema osteomuscular y del tejido conjuntivo	3,11	-	-	-	-	-	-	-	-
XIV	Anomalías congénitas	3,11	-	-	25,55	-	-	-	-	-
XV	Ciertas afecciones originadas en el período perinatal	-	-	-	-	-	-	-	-	-
XVI	Signos, síntomas y estados morbosos mal definidos	7,78	-	-	-	-	-	-	-	-
XVII	Traumatismos y envenenamientos	82,52	-	72,18	-	23,14	73,14	68,59	72,87	56,74

II.3.3. MORTALIDAD ESPECÍFICA POR EDAD Y GRANDES GRUPOS DE CAUSAS. TASAS POR 100.000 HABITANTES. HOMBRES.

	GRANDES GRUPOS	De 35 a 39 años	De 40 a 44 años	De 45 a 49 años	De 50 a 54 años	De 55 a 59 años	De 60 a 64 años	De 65 a 69 años	De 70 a 74 años	De 75 y más años
	TOTAL	174,18	328,70	392,67	721,71	894,45	1.254,71	2.704,53	3.823,41	10.628,79
I	Enfermedades infecciosas y parasitarias	-	-	-	28,87	-	-	67,61	39,42	63,84
II	Tumores	43,54	75,85	235,60	317,55	429,34	627,35	1.115,62	1.261,33	2.234,28
III	Enfermedades de las glándulas endocrinas, de la nutrición, del metabolismo y trastornos de la inmunidad	-	25,28	-	-	-	31,37	101,42	39,42	95,75
IV	Enfermedades de la sangre y de los órganos hematopoyéticos	-	-	-	-	-	-	33,81	-	127,67
V	Trastornos mentales	-	25,28	-	-	-	31,37	-	39,42	319,18
VI	Enfermedades del sistema nervioso y de los órganos de los sentidos	-	-	-	-	-	-	-	157,67	287,26
VII	Enfermedades del aparato circulatorio	-	75,85	52,36	202,08	214,67	282,31	743,75	1.261,33	4.149,38
VIII	Enfermedades del aparato respiratorio	-	-	26,18	-	71,56	125,47	135,23	551,83	2.298,12
IX	Enfermedades del aparato digestivo	21,77	25,28	-	115,47	143,11	94,10	202,84	78,83	414,94
X	Enfermedades del aparato genitourinario	-	-	-	-	-	-	33,81	236,50	191,51
XI	Complicaciones del embarazo, del parto y del puerperio	-	-	-	-	-	-	-	-	-
XII	Enfermedades de la piel y del tejido celular subcutáneo	-	-	-	-	-	-	-	-	-
XIII	Enfermedades del sistema osteomuscular y del tejido conjuntivo	-	-	-	-	-	-	33,81	-	31,92
XIV	Anomalías congénitas	-	-	26,18	-	-	-	-	-	-
XV	Ciertas afecciones originadas en el período perinatal	-	-	-	-	-	-	-	-	-
XVI	Signos, síntomas y estados morbosos mal definidos	-	-	-	-	-	-	-	-	159,59
XVII	Traumatismos y envenenamientos	108,86	101,14	52,36	57,74	35,78	62,74	236,65	157,67	255,35

II.3.3. MORTALIDAD ESPECÍFICA POR EDAD Y GRANDES GRUPOS DE CAUSAS. TASAS POR 100.000 HABITANTES. MUJERES.

	GRANDES GRUPOS	TOTAL	Menos de 1 año	De 1 a 4 años	De 5 a 9 años	De 10 a 14 años	De 15 a 19 años	De 20 a 24 años	De 25 a 29 años	De 30 a 34 años
	TOTAL	834,96	775,19	37,48	27,53	-	38,18	18,00	77,55	38,83
I	Enfermedades infecciosas y parasitarias	10,74	-	-	-	-	-	-	-	-
II	Tumores	170,37	-	-	-	-	-	18,00	19,39	38,83
III	Enfermedades de las glándulas endocrinas, de la nutrición, del metabolismo y trastornos de la inmunidad	39,91	-	-	-	-	-	-	-	-
IV	Enfermedades de la sangre y de los órganos hematopoyéticos	1,53	-	-	-	-	-	-	-	-
V	Trastornos mentales	30,70	-	-	-	-	-	-	-	-
VI	Enfermedades del sistema nervioso y de los órganos de los sentidos	18,42	-	-	-	-	-	-	-	-
VII	Enfermedades del aparato circulatorio	394,46	-	-	-	-	-	-	-	-
VIII	Enfermedades del aparato respiratorio	61,39	-	-	-	-	-	-	19,39	-
IX	Enfermedades del aparato digestivo	26,09	-	-	-	-	-	-	-	-
X	Enfermedades del aparato genitourinario	26,09	-	-	-	-	-	-	-	-
XI	Complicaciones del embarazo, del parto y del puerperio	-	-	-	-	-	-	-	-	-
XII	Enfermedades de la piel y del tejido celular subcutáneo	1,53	-	-	-	-	-	-	-	-
XIII	Enfermedades del sistema osteomuscular y del tejido conjuntivo	6,14	-	-	-	-	-	-	-	-
XIV	Anomalías congénitas	6,14	310,08	37,48	27,53	-	-	-	-	-
XV	Ciertas afecciones originadas en el período perinatal	4,60	465,12	-	-	-	-	-	-	-
XVI	Signos, síntomas y estados morbosos mal definidos	18,42	-	-	-	-	-	-	-	-
XVII	Traumatismos y envenenamientos	18,42	-	-	-	-	38,18	-	38,77	-

II.3.3. MORTALIDAD ESPECÍFICA POR EDAD Y GRANDES GRUPOS DE CAUSAS. TASAS POR 100.000 HABITANTES. MUJERES.

	GRANDES GRUPOS	De 35 a 39 años	De 40 a 44 años	De 45 a 49 años	De 50 a 54 años	De 55 a 59 años	De 60 a 64 años	De 65 a 69 años	De 70 a 74 años	De 75 y más años
	TOTAL	44,49	208,28	238,60	232,02	449,83	793,88	794,12	2.139,57	7.636,59
I	Enfermedades infecciosas y parasitarias	-	-	-	-	-	-	-	98,75	82,78
II	Tumores	22,25	104,14	159,07	203,02	311,42	382,24	352,94	592,50	765,73
III	Enfermedades de las glándulas endocrinas, de la nutrición, del metabolismo y trastornos de la inmunidad	-	26,03	-	29,00	-	-	29,41	98,75	413,91
IV	Enfermedades de la sangre y de los órganos hematopoyéticos	-	-	-	-	-	-	-	-	20,70
V	Trastornos mentales	-	-	-	-	-	-	-	32,92	393,21
VI	Enfermedades del sistema nervioso y de los órganos de los sentidos	-	-	-	-	69,20	29,40	29,41	-	165,56
VII	Enfermedades del aparato circulatorio	22,25	52,07	26,51	-	69,20	205,82	264,71	954,58	4.263,25
VIII	Enfermedades del aparato respiratorio	-	-	-	-	-	58,81	29,41	164,58	641,56
IX	Enfermedades del aparato digestivo	-	-	-	-	-	58,81	29,41	65,83	248,34
X	Enfermedades del aparato genitourinario	-	-	26,51	-	-	58,81	-	65,83	248,34
XI	Complicaciones del embarazo, del parto y del puerperio	-	-	-	-	-	-	-	-	-
XII	Enfermedades de la piel y del tejido celular subcutáneo	-	-	-	-	-	-	-	-	20,70
XIII	Enfermedades del sistema osteomuscular y del tejido conjuntivo	-	-	-	-	-	-	-	-	82,78
XIV	Anomalías congénitas	-	-	-	-	-	-	-	-	-
XV	Ciertas afecciones originadas en el período perinatal	-	-	-	-	-	-	-	-	-
XVI	Signos, síntomas y estados morbosos mal definidos	-	-	-	-	-	-	29,41	-	227,65
XVII	Traumatismos y envenenamientos	-	26,03	26,51	-	-	-	29,41	65,83	62,09

II.3.4. MORTALIDAD ESPECÍFICA POR EDAD Y CAUSAS DE LA LISTA REDUCIDA. TASAS POR 100.000 HABITANTES. TOTAL.

	CAUSA	TOTAL	Menos de 1 año	De 1 a 4 años	De 5 a 9 años	De 10 a 14 años	De 15 a 19 años	De 20 a 24 años	De 25 a 29 años	De 30 a 34 años
	TOTAL	931,34	444,77	55,16	26,50	12,03	56,03	61,47	75,14	76,65
01	Fiebres tifoidea y paratifoidea	-	-	-	-	-	-	-	-	-
02	Otras infecciones por salmonella y otras intoxicaciones alimentarias	-	-	-	-	-	-	-	-	-
03	Enfermedades infecciosas intestinales	0,77	-	-	-	-	-	8,78	-	-
04	Tuberculosis respiratoria	2,32	-	-	-	-	-	-	-	-
05	Otras tuberculosis	-	-	-	-	-	-	-	-	-
06	Otras enfermedades infecciosas bacterianas	5,41	-	-	-	-	-	-	-	-
07	Hepatitis viral	-	-	-	-	-	-	-	-	-
08	Tétanos	0,77	-	-	-	-	-	-	-	-
09	Resto enfermedades infecciosas víricas	0,77	-	-	-	-	-	-	-	-
10	Enfermedades parasitarias y resto de infecciones	0,77	-	-	-	-	-	-	-	-
11	Tumor maligno de cavidad bucal y faringe	10,05	-	-	-	-	-	-	-	-
12	Tumor maligno del esófago	5,41	-	-	-	-	-	-	-	-
13	Tumor maligno del estómago	10,05	-	-	-	-	-	-	-	-
14	Tumor maligno del intestino delgado	-	-	-	-	-	-	-	-	-
15	Tumor maligno del intestino grueso	30,14	-	-	-	-	-	-	-	9,58
16	Tumor maligno del recto.	7,73	-	-	-	-	-	-	-	-
17	Tumor maligno del hígado	7,73	-	-	-	-	-	-	-	-
18	Tumor maligno de la vesícula biliar	1,55	-	-	-	-	-	-	-	-
19	Tumor maligno del páncreas	6,96	-	-	-	-	-	-	-	-
20	Tumor maligno de la laringe	3,86	-	-	-	-	-	-	-	-
21	Tumor maligno de la tráquea, de los bronquios y del pulmón	44,06	-	-	-	-	-	-	-	-
22	Tumor maligno de los huesos	-	-	-	-	-	-	-	-	-
23	Tumor maligno de la piel	1,55	-	-	-	-	-	-	-	-
24	Tumor maligno de la mama femenina	39,91	-	-	-	-	-	-	-	19,42
25	Tumor maligno del cuello uterino	4,60	-	-	-	-	-	-	19,39	-
26	Otros tumores malignos del útero	9,21	-	-	-	-	-	-	-	-
27	Tumor maligno de la próstata	28,02	-	-	-	-	-	-	-	-
28	Tumor maligno de otras localizaciones	32,46	-	-	-	-	-	-	-	9,58
29	Tumor maligno de localización no especificada	8,50	-	-	-	-	-	-	-	-
30	Leucemia	10,05	-	-	-	-	-	17,56	-	-
31	Enfermedad de Hodgkin	-	-	-	-	-	-	-	-	-

II.3.4. MORTALIDAD ESPECÍFICA POR EDAD Y CAUSAS DE LA LISTA REDUCIDA. TASAS POR 100.000 HABITANTES. TOTAL.

	CAUSA	De 35 a 39 años	De 40 a 44 años	De 45 a 49 años	De 50 a 54 años	De 55 a 59 años	De 60 a 64 años	De 65 a 69 años	De 70 a 74 años	De 75 y más años
	TOTAL	110,04	269,37	316,12	477,43	668,43	1.016,85	1.682,92	2.905,83	8.813,56
01	Fiebres tifoidea y paratifoidea	-	-	-	-	-	-	-	-	-
02	Otras infecciones por salmonella y otras intoxicaciones alimentarias	-	-	-	-	-	-	-	-	-
03	Enfermedades infecciosas intestinales	-	-	-	-	-	-	-	-	-
04	Tuberculosis respiratoria	-	-	-	-	-	-	-	17,94	25,11
05	Otras tuberculosis	-	-	-	-	-	-	-	-	-
06	Otras enfermedades infecciosas bacterianas	-	-	-	14,47	-	-	15,73	35,87	37,66
07	Hepatitis viral	-	-	-	-	-	-	-	-	-
08	Tétanos	-	-	-	-	-	-	15,73	-	-
09	Resto enfermedades infecciosas víricas	-	-	-	-	-	-	-	-	12,55
10	Enfermedades parasitarias y resto de infecciones	-	-	-	-	-	-	-	17,94	-
11	Tumor maligno de cavidad bucal y faringe	-	-	26,34	28,94	-	45,53	15,73	35,87	37,66
12	Tumor maligno del esófago	-	-	-	28,94	17,59	15,18	31,46	-	12,55
13	Tumor maligno del estómago	-	-	-	43,40	17,59	-	-	53,81	75,33
14	Tumor maligno del intestino delgado	-	-	-	-	-	-	-	-	-
15	Tumor maligno del intestino grueso	-	12,83	-	28,94	52,77	30,35	78,64	161,43	200,88
16	Tumor maligno del recto	-	-	-	-	-	15,18	31,46	35,87	62,77
17	Tumor maligno del hígado	-	-	26,34	-	-	45,53	62,91	-	12,55
18	Tumor maligno de la vesícula biliar	-	-	-	-	-	-	-	17,94	12,55
19	Tumor maligno del páncreas	-	12,83	-	-	52,77	15,18	31,46	17,94	12,55
20	Tumor maligno de la laringe	-	-	13,17	-	-	30,35	-	-	25,11
21	Tumor maligno de la tráquea, de los bronquios y del pulmón	11,00	-	52,69	57,87	87,95	91,06	157,28	215,25	188,32
22	Tumor maligno de los huesos	-	-	-	-	-	-	-	-	-
23	Tumor maligno de la piel	-	-	-	-	-	-	31,46	-	-
24	Tumor maligno de la mama femenina	22,25	26,03	79,53	29,00	103,81	88,21	88,24	131,67	124,17
25	Tumor maligno del cuello uterino	-	26,03	-	-	34,60	-	-	-	-
26	Otros tumores malignos del útero	-	-	-	-	-	29,40	29,41	32,92	62,09
27	Tumor maligno de la próstata	-	-	-	-	-	31,37	33,81	197,08	351,10
28	Tumor maligno de otras localizaciones	-	25,65	26,34	43,40	-	75,88	125,83	71,75	213,43
29	Tumor maligno de localización no especificada	11,00	-	-	14,47	17,59	30,35	31,46	53,81	12,55
30	Leucemia	-	-	-	-	35,18	-	-	17,94	100,44
31	Enfermedad de Hodgkin	-	-	-	-	-	-	-	-	-

II.3.4. MORTALIDAD ESPECÍFICA POR EDAD Y CAUSAS DE LA LISTA REDUCIDA. TASAS POR 100.000 HABITANTES. TOTAL (Continuación).

CAUSA	TOTAL	Menos de 1 año	De 1 a 4 años	De 5 a 9 años	De 10 a 14 años	De 15 a 19 años	De 20 a 24 años	De 25 a 29 años	De 30 a 34 años
32 Otros tumores del tejido linfático y órganos hematopoyéticos	8,50	-	-	-	-	-	-	-	9,58
33 Tumores benignos	0,77	-	-	-	-	-	-	-	-
34 Carcinoma in situ	-	-	-	-	-	-	-	-	-
35 Tumores de evolución incierta y de naturaleza no especificada	6,18	-	-	-	-	-	-	-	-
36 Diabetes	20,87	-	-	-	-	-	-	-	-
37 Otras enfermedades endocrinas e inmunitarias	5,41	-	-	-	-	-	-	-	-
38 Síndrome de inmunodeficiencia adquirida (SIDA)	0,77	-	-	-	-	-	-	-	-
39 Serología o cultivo ⊕ para el VIH	-	-	-	-	-	-	-	-	-
40 Anemias	0,77	-	-	-	-	-	-	-	-
41 Otras enfermedades de la sangre y de los órganos hematopoyéticos	3,86	-	-	-	-	-	-	-	-
42 Psicosis alcohólica	-	-	-	-	-	-	-	-	-
43 Otros trastornos mentales	25,51	-	-	-	-	-	-	-	-
44 Enfermedades del sistema nervioso y de los órganos de los sentidos	19,32	-	-	-	-	-	-	-	-
45 Enfermedades reumáticas crónicas del corazón	3,09	-	-	-	-	-	-	-	-
46 Enfermedades hipertensivas	23,19	-	-	-	-	-	-	-	-
47 Enfermedades isquémicas del corazón	111,30	-	-	-	-	-	-	-	-
48 Otras enfermedades del corazón y de la circulación pulmonar	85,79	74,13	-	-	-	-	-	-	-
49 Enfermedades del corazón mal definidas	5,41	-	-	-	-	-	-	-	-
50 Enfermedades cerebrovasculares	115,93	-	-	-	-	-	-	-	-
51 Arteriosclerosis	7,73	-	-	-	-	-	-	-	-
52 Enfermedades vasos sanguíneos	10,82	-	-	-	-	-	-	-	9,58
53 Infecciones respiratorias agudas incluida influenza	2,32	-	-	-	-	-	-	-	-
54 Neumonía	15,46	-	-	-	-	-	-	-	-
55 Bronquitis, enfisema, asma	54,10	-	-	-	-	-	-	-	-
56 Otras enfermedades del aparato respiratorio	34,01	-	-	-	-	-	-	9,39	-
57 Gastritis, duodenitis, úlcus péptico	4,64	-	-	-	-	-	-	-	-
58 Cirrosis y otras enfermedades crónicas del hígado	17,00	-	-	-	-	-	-	-	-
59 Resto de enfermedades del aparato digestivo	17,78	-	-	-	-	-	-	-	-

II.3.4. MORTALIDAD ESPECÍFICA POR EDAD Y CAUSAS DE LA LISTA REDUCIDA. TASAS POR 100.000 HABITANTES. TOTAL (Continuación).

CAUSA	De 35 a 39 años	De 40 a 44 años	De 45 a 49 años	De 50 a 54 años	De 55 a 59 años	De 60 a 64 años	De 65 a 69 años	De 70 a 74 años	De 75 y más años
32 Otros tumores del tejido linfático y órganos hematopoyéticos	-	-	13,17	-	-	-	15,73	17,94	87,88
33 Tumores benignos	-	-	-	-	17,59	-	-	-	-
34 Carcinoma in situ	-	-	-	-	-	-	-	-	-
35 Tumores de evolución incierta y de naturaleza no especificada	-	12,83	-	-	-	30,35	15,73	17,94	37,66
36 Diabetes	-	-	-	-	-	-	47,18	71,75	251,10
37 Otras enfermedades endocrinas e inmunitarias	-	12,83	-	14,47	-	15,18	15,73	-	37,66
38 Síndrome de inmunodeficiencia adquirida (SIDA)	-	12,83	-	-	-	-	-	-	-
39 Serología o cultivo ⊕ para el VIH	-	-	-	-	-	-	-	-	-
40 Anemias	-	-	-	-	-	-	-	-	12,55
41 Otras enfermedades de la sangre y de los órganos hematopoyéticos	-	-	-	-	-	-	15,73	-	50,22
42 Psicosis alcohólica	-	-	-	-	-	-	-	-	-
43 Otros trastornos mentales	-	12,83	-	-	-	15,18	-	35,87	364,09
44 Enfermedades del sistema nervioso y de los órganos de los sentidos	-	-	-	-	35,18	15,18	15,73	71,75	213,43
45 Enfermedades reumáticas crónicas del corazón	-	-	-	28,94	17,59	15,18	-	-	-
46 Enfermedades hipertensivas	-	-	-	-	-	-	31,46	125,56	263,65
47 Enfermedades isquémicas del corazón	-	38,48	13,17	28,94	70,36	91,06	283,11	394,62	1.104,83
48 Otras enfermedades del corazón y de la circulación pulmonar	-	12,83	13,17	-	-	106,24	62,91	304,93	1.004,39
49 Enfermedades del corazón mal definidas	-	-	-	-	-	-	15,73	17,94	62,77
50 Enfermedades cerebrovasculares	11,00	12,83	-	28,94	35,18	30,35	94,37	233,18	1.544,26
51 Arteriosclerosis	-	-	-	-	-	-	-	17,94	112,99
52 Enfermedades vasos sanguíneos	-	-	13,17	14,47	17,59	-	-	-	125,55
53 Infecciones respiratorias agudas incluida influenza	-	-	-	-	-	-	-	-	37,66
54 Neumonía	-	-	-	-	-	-	15,73	89,69	175,77
55 Bronquitis, enfisema, asma	-	-	-	-	17,59	60,71	15,73	161,43	690,52
56 Otras enfermedades del aparato respiratorio	-	-	13,17	-	17,59	30,35	47,18	89,69	389,20
57 Gastritis, duodenitis, úlcus péptico	-	-	-	-	-	-	15,73	-	62,77
58 Cirrosis y otras enfermedades crónicas del hígado	11,00	12,83	-	57,87	52,77	45,53	62,91	17,94	62,77
59 Resto de enfermedades del aparato digestivo	-	-	-	-	17,59	30,35	31,46	53,81	188,32

II.3.4. MORTALIDAD ESPECÍFICA POR EDAD Y CAUSAS DE LA LISTA REDUCIDA. TASAS POR 100.000 HABITANTES. TOTAL (Continuación).

CAUSA	TOTAL	Menos de 1 año	De 1 a 4 años	De 5 a 9 años	De 10 a 14 años	De 15 a 19 años	De 20 a 24 años	De 25 a 29 años	De 30 a 34 años
60 Nefritis, síndrome nefrótico, nefrosis	17,00	-	-	-	-	-	-	-	-
61 Resto de las enfermedades del aparato urinario	3,86	-	-	-	-	-	-	-	-
62 Enfermedades de los órganos genitales masculinos	3,11	-	-	-	-	-	-	-	-
63 Enfermedades de los órganos genitales femeninos	1,53	-	-	-	-	-	-	-	-
64 Complicaciones del embarazo, parto y puerperio	-	-	-	-	-	-	-	-	-
65 Enfermedades de piel y tejido celular subcutáneo	0,77	-	-	-	-	-	-	-	-
66 Enfermedades del sistema osteomuscular y tejido conjuntivo	4,64	-	-	-	-	-	-	-	-
67 Anomalías congénitas	4,64	148,26	18,39	26,50	-	-	-	-	-
68 Causas perinatales	2,32	222,39	-	-	-	-	-	-	-
69 Síntomas y estados morbosos mal definidos	13,14	-	-	-	-	-	-	-	-
70 Accidentes de vehículo a motor.	19,32	-	36,77	-	12,03	46,69	26,35	9,39	-
71 Caídas accidentales	3,86	-	-	-	-	-	-	-	-
72 Ahogamiento	1,55	-	-	-	-	-	-	9,39	-
73 Accidentes de tipo industrial	-	-	-	-	-	-	-	-	-
74 Suicidio y autolesiones	13,91	-	-	-	-	9,34	-	9,39	9,58
75 Resto de causas externas	10,05	-	-	-	-	-	8,78	18,78	19,16
76 Dependencia a las drogas. Abuso de las drogas. Envenenamiento accidental por opiáceos, cocaína	1,55	-	-	-	-	-	-	9,39	-

II.3.4. MORTALIDAD ESPECÍFICA POR EDAD Y CAUSAS DE LA LISTA REDUCIDA. TASAS POR 100.000 HABITANTES. TOTAL (Continuación).

CAUSA	De 35 a 39 años	De 40 a 44 años	De 45 a 49 años	De 50 a 54 años	De 55 a 59 años	De 60 a 64 años	De 65 a 69 años	De 70 a 74 años	De 75 y más años
60 Nefritis, síndrome nefrótico, nefrosis	-	-	13,17	-	-	30,35	15,73	107,62	150,66
61 Resto de las enfermedades del aparato urinario	-	-	-	-	-	-	-	17,94	50,22
62 Enfermedades de los órganos genitales masculinos	-	-	-	-	-	-	-	-	63,84
63 Enfermedades de los órganos genitales femeninos	-	-	-	-	-	-	-	32,92	-
64 Complicaciones del embarazo, parto y puerperio	-	-	-	-	-	-	-	-	-
65 Enfermedades de piel y tejido celular subcutáneo	-	-	-	-	-	-	-	-	12,55
66 Enfermedades del sistema osteomuscular y tejido conjuntivo	-	-	-	-	-	-	15,73	-	62,77
67 Anomalías congénitas	-	-	13,17	-	-	-	-	-	-
68 Causas perinatales	-	-	-	-	-	-	-	-	-
69 Síntomas y estados morbosos mal definidos	-	-	-	-	-	-	15,73	-	200,88
70 Accidentes de vehículo a motor.	33,01	-	13,17	-	17,59	-	31,46	35,87	50,22
71 Caídas accidentales	-	-	-	-	-	-	47,18	-	25,11
72 Ahogamiento	-	12,83	-	-	-	-	-	-	-
73 Accidentes de tipo industrial	-	-	-	-	-	-	-	-	-
74 Suicidio y autolesiones	11,00	51,31	13,17	-	-	15,18	31,46	35,87	50,22
75 Resto de causas externas	11,00	-	13,17	14,47	-	15,18	15,73	35,87	12,55
76 Dependencia a las drogas. Abuso de las drogas. Envenenamiento accidental por opiáceos, cocaína	-	-	-	14,47	-	-	-	-	-

II.3.4. MORTALIDAD ESPECÍFICA POR EDAD Y CAUSAS DE LA LISTA REDUCIDA. TASAS POR 100.000 HABITANTES. HOMBRES.

	CAUSA	TOTAL	Menos de 1 año	De 1 a 4 años	De 5 a 9 años	De 10 a 14 años	De 15 a 19 años	De 20 a 24 años	De 25 a 29 años	De 30 a 34 años
	TOTAL	1.029,11	142,05	72,18	25,55	23,14	73,14	102,88	72,87	113,49
01	Fiebres tifoidea y paratifoidea	-	-	-	-	-	-	-	-	-
02	Otras infecciones por salmonella y otras intoxicaciones alimentarias	-	-	-	-	-	-	-	-	-
03	Enfermedades infecciosas intestinales	1,56	-	-	-	-	-	17,15	-	-
04	Tuberculosis respiratoria	3,11	-	-	-	-	-	-	-	-
05	Otras tuberculosis	-	-	-	-	-	-	-	-	-
06	Otras enfermedades infecciosas bacterianas	3,11	-	-	-	-	-	-	-	-
07	Hepatitis viral	-	-	-	-	-	-	-	-	-
08	Tétanos	1,56	-	-	-	-	-	-	-	-
09	Resto enfermedades infecciosas víricas	1,56	-	-	-	-	-	-	-	-
10	Enfermedades parasitarias y resto de infecciones	-	-	-	-	-	-	-	-	-
11	Tumor maligno de cavidad bucal y faringe	17,13	-	-	-	-	-	-	-	-
12	Tumor maligno del esófago	10,90	-	-	-	-	-	-	-	-
13	Tumor maligno del estómago	12,46	-	-	-	-	-	-	-	-
14	Tumor maligno del intestino delgado	-	-	-	-	-	-	-	-	-
15	Tumor maligno del intestino grueso	23,35	-	-	-	-	-	-	-	-
16	Tumor maligno del recto.	6,23	-	-	-	-	-	-	-	-
17	Tumor maligno del hígado	10,90	-	-	-	-	-	-	-	-
18	Tumor maligno de la vesícula biliar	3,11	-	-	-	-	-	-	-	-
19	Tumor maligno del páncreas	7,78	-	-	-	-	-	-	-	-
20	Tumor maligno de la laringe	7,78	-	-	-	-	-	-	-	-
21	Tumor maligno de la tráquea, de los bronquios y del pulmón	84,07	-	-	-	-	-	-	-	-
22	Tumor maligno de los huesos	-	-	-	-	-	-	-	-	-
23	Tumor maligno de la piel	3,11	-	-	-	-	-	-	-	-
24	Tumor maligno de la mama femenina	-	-	-	-	-	-	-	-	-
25	Tumor maligno del cuello uterino	-	-	-	-	-	-	-	-	-
26	Otros tumores malignos del útero	-	-	-	-	-	-	-	-	-
27	Tumor maligno de la próstata	28,02	-	-	-	-	-	-	-	-
28	Tumor maligno de otras localizaciones	46,71	-	-	-	-	-	-	-	18,91
29	Tumor maligno de localización no especificada	7,78	-	-	-	-	-	-	-	-
30	Leucemia	14,01	-	-	-	-	-	17,15	-	-
31	Enfermedad de Hodgkin	-	-	-	-	-	-	-	-	-

II.3.4. MORTALIDAD ESPECÍFICA POR EDAD Y CAUSAS DE LA LISTA REDUCIDA. TASAS POR 100.000 HABITANTES. HOMBRES.

	CAUSA	De 35 a 39 años	De 40 a 44 años	De 45 a 49 años	De 50 a 54 años	De 55 a 59 años	De 60 a 64 años	De 65 a 69 años	De 70 a 74 años	De 75 y más años
	TOTAL	174,18	328,70	392,67	721,71	894,45	1.254,71	2.704,53	3.823,41	10.628,79
01	Fiebres tifoidea y paratifoidea	-	-	-	-	-	-	-	-	-
02	Otras infecciones por salmonella y otras intoxicaciones alimentarias	-	-	-	-	-	-	-	-	-
03	Enfermedades infecciosas intestinales	-	-	-	-	-	-	-	-	-
04	Tuberculosis respiratoria	-	-	-	-	-	-	-	39,42	31,92
05	Otras tuberculosis	-	-	-	-	-	-	-	-	-
06	Otras enfermedades infecciosas bacterianas	-	-	-	28,87	-	-	33,81	-	-
07	Hepatitis viral	-	-	-	-	-	-	-	-	-
08	Tétanos	-	-	-	-	-	-	33,81	-	-
09	Resto enfermedades infecciosas víricas	-	-	-	-	-	-	-	-	31,92
10	Enfermedades parasitarias y resto de infecciones	-	-	-	-	-	-	-	-	-
11	Tumor maligno de cavidad bucal y faringe	-	-	52,36	28,87	-	94,10	33,81	78,83	63,84
12	Tumor maligno del esófago	-	-	-	57,74	35,78	31,37	67,61	-	31,92
13	Tumor maligno del estómago	-	-	-	28,87	35,78	-	-	78,83	127,67
14	Tumor maligno del intestino delgado	-	-	-	-	-	-	-	-	-
15	Tumor maligno del intestino grueso	-	-	-	28,87	35,78	31,37	101,42	-	287,26
16	Tumor maligno del recto	-	-	-	-	-	-	33,81	78,83	31,92
17	Tumor maligno del hígado	-	-	52,36	-	-	31,37	135,23	-	-
18	Tumor maligno de la vesícula biliar	-	-	-	-	-	-	-	39,42	31,92
19	Tumor maligno del páncreas	-	25,28	-	-	71,56	-	-	39,42	31,92
20	Tumor maligno de la laringe	-	-	26,18	-	-	62,74	-	-	63,84
21	Tumor maligno de la tráquea, de los bronquios y del pulmón	21,77	-	78,53	115,47	178,89	188,21	338,07	433,58	446,86
22	Tumor maligno de los huesos	-	-	-	-	-	-	-	-	-
23	Tumor maligno de la piel	-	-	-	-	-	-	67,61	-	-
24	Tumor maligno de la mama femenina	-	-	-	-	-	-	-	-	-
25	Tumor maligno del cuello uterino	-	-	-	-	-	-	-	-	-
26	Otros tumores malignos del útero	-	-	-	-	-	-	-	-	-
27	Tumor maligno de la próstata	-	-	-	-	-	31,37	33,81	197,08	351,10
28	Tumor maligno de otras localizaciones	-	25,28	-	57,74	-	94,10	202,84	118,25	446,86
29	Tumor maligno de localización no especificada	21,77	-	-	-	-	31,37	33,81	78,83	-
30	Leucemia	-	-	-	-	71,56	-	-	39,42	159,59
31	Enfermedad de Hodgkin	-	-	-	-	-	-	-	-	-

II.3.4. MORTALIDAD ESPECÍFICA POR EDAD Y CAUSAS DE LA LISTA REDUCIDA. TASAS POR 100.000 HABITANTES. HOMBRES (Continuación).

CAUSA	TOTAL	Menos de 1 año	De 1 a 4 años	De 5 a 9 años	De 10 a 14 años	De 15 a 19 años	De 20 a 24 años	De 25 a 29 años	De 30 a 34 años
32 Otros tumores del tejido linfático y órganos hematopoyéticos	12,46	-	-	-	-	-	-	-	18,91
33 Tumores benignos	-	-	-	-	-	-	-	-	-
34 Carcinoma in situ	-	-	-	-	-	-	-	-	-
35 Tumores de evolución incierta y de naturaleza no especificada	7,78	-	-	-	-	-	-	-	-
36 Diabetes	7,78	-	-	-	-	-	-	-	-
37 Otras enfermedades endocrinas e inmunitarias	4,67	-	-	-	-	-	-	-	-
38 Síndrome de inmunodeficiencia adquirida (SIDA)	1,56	-	-	-	-	-	-	-	-
39 Serología o cultivo ⊕ para el VIH	-	-	-	-	-	-	-	-	-
40 Anemias	1,56	-	-	-	-	-	-	-	-
41 Otras enfermedades de la sangre y de los órganos hematopoyéticos	6,23	-	-	-	-	-	-	-	-
42 Psicosis alcohólica	-	-	-	-	-	-	-	-	-
43 Otros trastornos mentales	20,24	-	-	-	-	-	-	-	-
44 Enfermedades del sistema nervioso y de los órganos de los sentidos	20,24	-	-	-	-	-	-	-	-
45 Enfermedades reumáticas crónicas del corazón	3,11	-	-	-	-	-	-	-	-
46 Enfermedades hipertensivas	14,01	-	-	-	-	-	-	-	-
47 Enfermedades isquémicas del corazón	132,34	-	-	-	-	-	-	-	-
48 Otras enfermedades del corazón y de la circulación pulmonar	65,39	142,05	-	-	-	-	-	-	-
49 Enfermedades del corazón mal definidas	1,56	-	-	-	-	-	-	-	-
50 Enfermedades cerebrovasculares	91,86	-	-	-	-	-	-	-	-
51 Arteriosclerosis	9,34	-	-	-	-	-	-	-	-
52 Enfermedades vasos sanguíneos	14,01	-	-	-	-	-	-	-	18,91
53 Infecciones respiratorias agudas incluida influenza	1,56	-	-	-	-	-	-	-	-
54 Neumonía	18,68	-	-	-	-	-	-	-	-
55 Bronquitis, enfisema, asma	96,53	-	-	-	-	-	-	-	-
56 Otras enfermedades del aparato respiratorio	34,25	-	-	-	-	-	-	-	-
57 Gastritis, duodenitis, úlcus péptico	4,67	-	-	-	-	-	-	-	-
58 Cirrosis y otras enfermedades crónicas del hígado	29,58	-	-	-	-	-	-	-	-
59 Resto de enfermedades del aparato digestivo	18,68	-	-	-	-	-	-	-	-

II.3.4. MORTALIDAD ESPECÍFICA POR EDAD Y CAUSAS DE LA LISTA REDUCIDA. TASAS POR 100.000 HABITANTES. HOMBRES (Continuación).

CAUSA	De 35 a 39 años	De 40 a 44 años	De 45 a 49 años	De 50 a 54 años	De 55 a 59 años	De 60 a 64 años	De 65 a 69 años	De 70 a 74 años	De 75 y más años
32 Otros tumores del tejido linfático y órganos hematopoyéticos	-	-	26,18	-	-	-	33,81	39,42	127,67
33 Tumores benignos	-	-	-	-	-	-	-	-	-
34 Carcinoma in situ	-	-	-	-	-	-	-	-	-
35 Tumores de evolución incierta y de naturaleza no especificada	-	25,28	-	-	-	31,37	33,81	39,42	31,92
36 Diabetes	-	-	-	-	-	-	67,61	39,42	63,84
37 Otras enfermedades endocrinas e inmunitarias	-	-	-	-	-	31,37	33,81	-	31,92
38 Síndrome de inmunodeficiencia adquirida (SIDA)	-	25,28	-	-	-	-	-	-	-
39 Serología o cultivo ⊕ para el VIH	-	-	-	-	-	-	-	-	-
40 Anemias	-	-	-	-	-	-	-	-	31,92
41 Otras enfermedades de la sangre y de los órganos hematopoyéticos	-	-	-	-	-	-	33,81	-	95,75
42 Psicosis alcohólica	-	-	-	-	-	-	-	-	-
43 Otros trastornos mentales	-	25,28	-	-	-	31,37	-	39,42	319,18
44 Enfermedades del sistema nervioso y de los órganos de los sentidos	-	-	-	-	-	-	-	157,67	287,26
45 Enfermedades reumáticas crónicas del corazón	-	-	-	57,74	-	-	-	-	-
46 Enfermedades hipertensivas	-	-	-	-	-	-	33,81	78,83	191,51
47 Enfermedades isquémicas del corazón	-	75,85	26,18	57,74	143,11	125,47	507,10	473,00	1.404,40
48 Otras enfermedades del corazón y de la circulación pulmonar	-	-	26,18	-	-	94,10	67,61	315,33	861,79
49 Enfermedades del corazón mal definidas	-	-	-	-	-	-	-	39,42	-
50 Enfermedades cerebrovasculares	-	-	-	57,74	35,78	62,74	135,23	315,33	1.340,57
51 Arteriosclerosis	-	-	-	-	-	-	-	39,42	159,59
52 Enfermedades vasos sanguíneos	-	-	-	28,87	35,78	-	-	-	191,51
53 Infecciones respiratorias agudas incluida influenza	-	-	-	-	-	-	-	-	31,92
54 Neumonía	-	-	-	-	-	-	33,81	78,83	287,26
55 Bronquitis, enfisema, asma	-	-	-	-	35,78	94,10	33,81	354,75	1.532,08
56 Otras enfermedades del aparato respiratorio	-	-	26,18	-	35,78	31,37	67,61	118,25	446,86
57 Gastritis, duodenitis, úlcus péptico	-	-	-	-	-	-	33,81	-	63,84
58 Cirrosis y otras enfermedades crónicas del hígado	21,77	25,28	-	115,47	107,33	94,10	135,23	-	95,75
59 Resto de enfermedades del aparato digestivo	-	-	-	-	35,78	-	33,81	78,83	255,35

II.3.4. MORTALIDAD ESPECÍFICA POR EDAD Y CAUSAS DE LA LISTA REDUCIDA. TASAS POR 100.000 HABITANTES. HOMBRES (Continuación).

CAUSA	TOTAL	Menos de 1 año	De 1 a 4 años	De 5 a 9 años	De 10 a 14 años	De 15 a 19 años	De 20 a 24 años	De 25 a 29 años	De 30 a 34 años
60 Nefritis, síndrome nefrótico, nefrosis	15,57	-	-	-	-	-	-	-	-
61 Resto de las enfermedades del aparato urinario	1,56	-	-	-	-	-	-	-	-
62 Enfermedades de los órganos genitales masculinos	3,11	-	-	-	-	-	-	-	-
63 Enfermedades de los órganos genitales femeninos	-	-	-	-	-	-	-	-	-
64 Complicaciones del embarazo, parto y puerperio	-	-	-	-	-	-	-	-	-
65 Enfermedades de piel y tejido celular subcutáneo	-	-	-	-	-	-	-	-	-
66 Enfermedades del sistema osteomuscular y tejido conjuntivo	3,11	-	-	-	-	-	-	-	-
67 Anomalías congénitas	3,11	-	-	25,55	-	-	-	-	-
68 Causas perinatales	-	-	-	-	-	-	-	-	-
69 Síntomas y estados morbosos mal definidos	7,78	-	-	-	-	-	-	-	-
70 Accidentes de vehículo a motor	32,70	-	72,18	-	23,14	54,85	51,44	-	-
71 Caídas accidentales	3,11	-	-	-	-	-	-	-	-
72 Ahogamiento	3,11	-	-	-	-	-	-	18,22	-
73 Accidentes de tipo industrial	-	-	-	-	-	-	-	-	-
74 Suicidio y autolesiones	23,35	-	-	-	-	18,28	-	18,22	18,91
75 Resto de causas externas	17,13	-	-	-	-	-	17,15	18,22	37,83
76 Dependencia a las drogas. Abuso de las drogas. Envenenamiento accidental por opiáceos, cocaína	3,11	-	-	-	-	-	-	18,22	-

II.3.4. MORTALIDAD ESPECÍFICA POR EDAD Y CAUSAS DE LA LISTA REDUCIDA. TASAS POR 100.000 HABITANTES. HOMBRES (Continuación).

CAUSA	De 35 a 39 años	De 40 a 44 años	De 45 a 49 años	De 50 a 54 años	De 55 a 59 años	De 60 a 64 años	De 65 a 69 años	De 70 a 74 años	De 75 y más años
60 Nefritis, síndrome nefrótico, nefrosis	-	-	-	-	-	-	33,81	197,08	127,67
61 Resto de las enfermedades del aparato urinario	-	-	-	-	-	-	-	39,42	-
62 Enfermedades de los órganos genitales masculinos	-	-	-	-	-	-	-	-	63,84
63 Enfermedades de los órganos genitales femeninos	-	-	-	-	-	-	-	-	-
64 Complicaciones del embarazo, parto y puerperio	-	-	-	-	-	-	-	-	-
65 Enfermedades de piel y tejido celular subcutáneo	-	-	-	-	-	-	-	-	-
66 Enfermedades del sistema osteomuscular y tejido conjuntivo	-	-	-	-	-	-	33,81	-	31,92
67 Anomalías congénitas	-	-	26,18	-	-	-	-	-	-
68 Causas perinatales	-	-	-	-	-	-	-	-	-
69 Síntomas y estados morbosos mal definidos	-	-	-	-	-	-	-	-	159,59
70 Accidentes de vehículo a motor.	65,32	-	26,18	-	35,78	-	67,61	39,42	127,67
71 Caídas accidentales	-	-	-	-	-	-	67,61	-	-
72 Ahogamiento	-	25,28	-	-	-	-	-	-	-
73 Accidentes de tipo industrial	-	-	-	-	-	-	-	-	-
74 Suicidio y autolesiones	21,77	75,85	26,18	-	-	31,37	67,61	39,42	95,75
75 Resto de causas externas	21,77	-	-	28,87	-	31,37	33,81	78,83	31,92
76 Dependencia a las drogas. Abuso de las drogas. Envenenamiento accidental por opiáceos, cocaína	-	-	-	28,87	-	-	-	-	-

II.3.4. MORTALIDAD ESPECÍFICA POR EDAD Y CAUSAS DE LA LISTA REDUCIDA. TASAS POR 100.000 HABITANTES. MUJERES.

	CAUSA	TOTAL	Menos de 1 año	De 1 a 4 años	De 5 a 9 años	De 10 a 14 años	De 15 a 19 años	De 20 a 24 años	De 25 a 29 años	De 30 a 34 años
	TOTAL	834,96	775,19	37,48	27,53	-	38,18	18,00	77,55	38,83
01	Fiebres tifoidea y paratifoidea	-	-	-	-	-	-	-	-	-
02	Otras infecciones por salmonella y otras intoxicaciones alimentarias	-	-	-	-	-	-	-	-	-
03	Enfermedades infecciosas intestinales	-	-	-	-	-	-	-	-	-
04	Tuberculosis respiratoria	1,53	-	-	-	-	-	-	-	-
05	Otras tuberculosis	-	-	-	-	-	-	-	-	-
06	Otras enfermedades infecciosas bacterianas	7,67	-	-	-	-	-	-	-	-
07	Hepatitis viral	-	-	-	-	-	-	-	-	-
08	Tétanos	-	-	-	-	-	-	-	-	-
09	Resto enfermedades infecciosas víricas	-	-	-	-	-	-	-	-	-
10	Enfermedades parasitarias y resto de infecciones	1,53	-	-	-	-	-	-	-	-
11	Tumor maligno de cavidad bucal y faringe	3,07	-	-	-	-	-	-	-	-
12	Tumor maligno del esófago	-	-	-	-	-	-	-	-	-
13	Tumor maligno del estómago	7,67	-	-	-	-	-	-	-	-
14	Tumor maligno del intestino delgado	-	-	-	-	-	-	-	-	-
15	Tumor maligno del intestino grueso	36,84	-	-	-	-	-	-	-	19,42
16	Tumor maligno del recto.	9,21	-	-	-	-	-	-	-	-
17	Tumor maligno del hígado	4,60	-	-	-	-	-	-	-	-
18	Tumor maligno de la vesícula biliar	-	-	-	-	-	-	-	-	-
19	Tumor maligno del páncreas	6,14	-	-	-	-	-	-	-	-
20	Tumor maligno de la laringe	-	-	-	-	-	-	-	-	-
21	Tumor maligno de la tráquea, de los bronquios y del pulmón	4,60	-	-	-	-	-	-	-	-
22	Tumor maligno de los huesos	-	-	-	-	-	-	-	-	-
23	Tumor maligno de la piel	-	-	-	-	-	-	-	-	-
24	Tumor maligno de la mama femenina	39,91	-	-	-	-	-	-	-	19,42
25	Tumor maligno del cuello uterino	4,60	-	-	-	-	-	-	19,39	-
26	Otros tumores malignos del útero	9,21	-	-	-	-	-	-	-	-
27	Tumor maligno de la próstata	-	-	-	-	-	-	-	-	-
28	Tumor maligno de otras localizaciones	18,42	-	-	-	-	-	-	-	-
29	Tumor maligno de localización no especificada	9,21	-	-	-	-	-	-	-	-
30	Leucemia	6,14	-	-	-	-	-	18,00	-	-
31	Enfermedad de Hodgkin	-	-	-	-	-	-	-	-	-

II.3.4. MORTALIDAD ESPECÍFICA POR EDAD Y CAUSAS DE LA LISTA REDUCIDA. TASAS POR 100.000 HABITANTES. MUJERES.

	CAUSA	De 35 a 39 años	De 40 a 44 años	De 45 a 49 años	De 50 a 54 años	De 55 a 59 años	De 60 a 64 años	De 65 a 69 años	De 70 a 74 años	De 75 y más años
	TOTAL	44,49	208,28	238,60	232,02	449,83	793,88	794,12	2.139,57	7.636,59
01	Fiebres tifoidea y paratifoidea	-	-	-	-	-	-	-	-	-
02	Otras infecciones por salmonella y otras intoxicaciones alimentarias	-	-	-	-	-	-	-	-	-
03	Enfermedades infecciosas intestinales	-	-	-	-	-	-	-	-	-
04	Tuberculosis respiratoria	-	-	-	-	-	-	-	-	20,70
05	Otras tuberculosis	-	-	-	-	-	-	-	-	-
06	Otras enfermedades infecciosas bacterianas	-	-	-	-	-	-	-	65,83	62,09
07	Hepatitis viral	-	-	-	-	-	-	-	-	-
08	Tétanos	-	-	-	-	-	-	-	-	-
09	Resto enfermedades infecciosas víricas	-	-	-	-	-	-	-	-	-
10	Enfermedades parasitarias y resto de infecciones	-	-	-	-	-	-	-	32,92	-
11	Tumor maligno de cavidad bucal y faringe	-	-	-	29,00	-	-	-	-	20,70
12	Tumor maligno del esófago	-	-	-	-	-	-	-	-	-
13	Tumor maligno del estómago	-	-	-	58,00	-	-	-	32,92	41,39
14	Tumor maligno del intestino delgado	-	-	-	-	-	-	-	-	-
15	Tumor maligno del intestino grueso	-	26,03	-	29,00	69,20	29,40	58,82	296,25	144,87
16	Tumor maligno del recto	-	-	-	-	-	29,40	29,41	-	82,78
17	Tumor maligno del hígado	-	-	-	-	-	58,81	-	-	20,70
18	Tumor maligno de la vesícula biliar	-	-	-	-	-	-	-	-	-
19	Tumor maligno del páncreas	-	-	-	-	34,60	29,40	58,82	-	-
20	Tumor maligno de la laringe	-	-	-	-	-	-	-	-	-
21	Tumor maligno de la tráquea, de los bronquios y del pulmón	-	-	26,51	-	-	-	-	32,92	20,70
22	Tumor maligno de los huesos	-	-	-	-	-	-	-	-	-
23	Tumor maligno de la piel	-	-	-	-	-	-	-	-	-
24	Tumor maligno de la mama femenina	22,25	26,03	79,53	29,00	103,81	88,21	88,24	131,67	124,17
25	Tumor maligno del cuello uterino	-	26,03	-	-	34,60	-	-	-	-
26	Otros tumores malignos del útero	-	-	-	-	-	29,40	29,41	32,92	62,09
27	Tumor maligno de la próstata	-	-	-	-	-	-	-	-	-
28	Tumor maligno de otras localizaciones	-	26,03	53,02	29,00	-	58,81	58,82	32,92	62,09
29	Tumor maligno de localización no especificada	-	-	-	29,00	34,60	29,40	29,41	32,92	20,70
30	Leucemia	-	-	-	-	-	-	-	-	62,09
31	Enfermedad de Hodgkin	-	-	-	-	-	-	-	-	-

II.3.4. MORTALIDAD ESPECÍFICA POR EDAD Y CAUSAS DE LA LISTA REDUCIDA. TASAS POR 100.000 HABITANTES. MUJERES (Continuación).

CAUSA	TOTAL	Menos de 1 año	De 1 a 4 años	De 5 a 9 años	De 10 a 14 años	De 15 a 19 años	De 20 a 24 años	De 25 a 29 años	De 30 a 34 años
32 Otros tumores del tejido linfático y órganos hematopoyéticos	4,60	-	-	-	-	-	-	-	-
33 Tumores benignos	1,53	-	-	-	-	-	-	-	-
34 Carcinoma in situ	-	-	-	-	-	-	-	-	-
35 Tumores de evolución incierta y de naturaleza no especificada	4,60	-	-	-	-	-	-	-	-
36 Diabetes	33,77	-	-	-	-	-	-	-	-
37 Otras enfermedades endocrinas e inmunitarias	6,14	-	-	-	-	-	-	-	-
38 Síndrome de inmunodeficiencia adquirida (SIDA)	-	-	-	-	-	-	-	-	-
39 Serología o cultivo ⊕ para el VIH	-	-	-	-	-	-	-	-	-
40 Anemias	-	-	-	-	-	-	-	-	-
41 Otras enfermedades de la sangre y de los órganos hematopoyéticos	1,53	-	-	-	-	-	-	-	-
42 Psicosis alcohólica	-	-	-	-	-	-	-	-	-
43 Otros trastornos mentales	30,70	-	-	-	-	-	-	-	-
44 Enfermedades del sistema nervioso y de los órganos de los sentidos	18,42	-	-	-	-	-	-	-	-
45 Enfermedades reumáticas crónicas del corazón	3,07	-	-	-	-	-	-	-	-
46 Enfermedades hipertensivas	32,23	-	-	-	-	-	-	-	-
47 Enfermedades isquémicas del corazón	90,56	-	-	-	-	-	-	-	-
48 Otras enfermedades del corazón y de la circulación pulmonar	105,90	-	-	-	-	-	-	-	-
49 Enfermedades del corazón mal definidas	9,21	-	-	-	-	-	-	-	-
50 Enfermedades cerebrovasculares	139,67	-	-	-	-	-	-	-	-
51 Arteriosclerosis	6,14	-	-	-	-	-	-	-	-
52 Enfermedades vasos sanguíneos	7,67	-	-	-	-	-	-	-	-
53 Infecciones respiratorias agudas incluida influenza	3,07	-	-	-	-	-	-	-	-
54 Neumonía	12,28	-	-	-	-	-	-	-	-
55 Bronquitis, enfisema, asma	12,28	-	-	-	-	-	-	-	-
56 Otras enfermedades del aparato respiratorio	33,77	-	-	-	-	-	-	19,39	-
57 Gastritis, duodenitis, úlcus péptico	4,60	-	-	-	-	-	-	-	-
58 Cirrosis y otras enfermedades crónicas del hígado	4,60	-	-	-	-	-	-	-	-
59 Resto de enfermedades del aparato digestivo	16,88	-	-	-	-	-	-	-	-

II.3.4. MORTALIDAD ESPECÍFICA POR EDAD Y CAUSAS DE LA LISTA REDUCIDA. TASAS POR 100.000 HABITANTES. MUJERES (Continuación).

CAUSA	De 35 a 39 años	De 40 a 44 años	De 45 a 49 años	De 50 a 54 años	De 55 a 59 años	De 60 a 64 años	De 65 a 69 años	De 70 a 74 años	De 75 y más años
32 Otros tumores del tejido linfático y órganos hematopoyéticos	-	-	-	-	-	-	-	-	62,09
33 Tumores benignos	-	-	-	-	34,60	-	-	-	-
34 Carcinoma in situ	-	-	-	-	-	-	-	-	-
35 Tumores de evolución incierta y de naturaleza no especificada	-	-	-	-	-	29,40	-	-	41,39
36 Diabetes	-	-	-	-	-	-	29,41	98,75	372,52
37 Otras enfermedades endocrinas e inmunitarias	-	26,03	-	29,00	-	-	-	-	41,39
38 Síndrome de inmunodeficiencia adquirida (SIDA)	-	-	-	-	-	-	-	-	-
39 Serología o cultivo ⊕ para el VIH	-	-	-	-	-	-	-	-	-
40 Anemias	-	-	-	-	-	-	-	-	-
41 Otras enfermedades de la sangre y de los órganos hematopoyéticos	-	-	-	-	-	-	-	-	20,70
42 Psicosis alcohólica	-	-	-	-	-	-	-	-	-
43 Otros trastornos mentales	-	-	-	-	-	-	-	32,92	393,21
44 Enfermedades del sistema nervioso y de los órganos de los sentidos	-	-	-	-	69,20	29,40	29,41	-	165,56
45 Enfermedades reumáticas crónicas del corazón	-	-	-	-	34,60	29,40	-	-	-
46 Enfermedades hipertensivas	-	-	-	-	-	-	29,41	164,58	310,43
47 Enfermedades isquémicas del corazón	-	-	-	-	-	58,81	88,24	329,16	910,60
48 Otras enfermedades del corazón y de la circulación pulmonar	-	26,03	-	-	-	117,61	58,82	296,25	1.096,85
49 Enfermedades del corazón mal definidas	-	-	-	-	-	-	29,41	-	103,48
50 Enfermedades cerebrovasculares	22,25	26,03	-	-	34,60	-	58,82	164,58	1.676,32
51 Arteriosclerosis	-	-	-	-	-	-	-	-	82,78
52 Enfermedades vasos sanguíneos	-	-	26,51	-	-	-	-	-	82,78
53 Infecciones respiratorias agudas incluida influenza	-	-	-	-	-	-	-	-	41,39
54 Neumonía	-	-	-	-	-	-	-	98,75	103,48
55 Bronquitis, enfisema, asma	-	-	-	-	-	29,40	-	-	144,87
56 Otras enfermedades del aparato respiratorio	-	-	-	-	-	29,40	29,41	65,83	351,82
57 Gastritis, duodenitis, úlcus péptico	-	-	-	-	-	-	-	-	62,09
58 Cirrosis y otras enfermedades crónicas del hígado	-	-	-	-	-	-	-	32,92	41,39
59 Resto de enfermedades del aparato digestivo	-	-	-	-	-	58,81	29,41	32,92	144,87

II.3.4. MORTALIDAD ESPECÍFICA POR EDAD Y CAUSAS DE LA LISTA REDUCIDA. TASAS POR 100.000 HABITANTES. MUJERES (Continuación).

CAUSA	TOTAL	Menos de 1 año	De 1 a 4 años	De 5 a 9 años	De 10 a 14 años	De 15 a 19 años	De 20 a 24 años	De 25 a 29 años	De 30 a 34 años
60 Nefritis, síndrome nefrótico, nefrosis	18,42	-	-	-	-	-	-	-	-
61 Resto de las enfermedades del aparato urinario	6,14	-	-	-	-	-	-	-	-
62 Enfermedades de los órganos genitales masculinos	-	-	-	-	-	-	-	-	-
63 Enfermedades de los órganos genitales femeninos	1,53	-	-	-	-	-	-	-	-
64 Complicaciones del embarazo, parto y puerperio	-	-	-	-	-	-	-	-	-
65 Enfermedades de piel y tejido celular subcutáneo	1,53	-	-	-	-	-	-	-	-
66 Enfermedades del sistema osteomuscular y tejido conjuntivo	6,14	-	-	-	-	-	-	-	-
67 Anomalías congénitas	6,14	310,08	37,48	27,53	-	-	-	-	-
68 Causas perinatales	4,60	465,12	-	-	-	-	-	-	-
69 Síntomas y estados morbosos mal definidos	18,42	-	-	-	-	-	-	-	-
70 Accidentes de vehículo a motor.	6,14	-	-	-	-	38,18	-	19,39	-
71 Caídas accidentales	4,60	-	-	-	-	-	-	-	-
72 Ahogamiento	-	-	-	-	-	-	-	-	-
73 Accidentes de tipo industrial	-	-	-	-	-	-	-	-	-
74 Suicidio y autolesiones	4,60	-	-	-	-	-	-	-	-
75 Resto de causas externas	3,07	-	-	-	-	-	-	19,39	-
76 Dependencia a las drogas. Abuso de las drogas. Envenenamiento accidental por opiáceos, cocaína	-	-	-	-	-	-	-	-	-

II.3.4. MORTALIDAD ESPECÍFICA POR EDAD Y CAUSAS DE LA LISTA REDUCIDA. TASAS POR 100.000 HABITANTES. MUJERES (Continuación).

CAUSA	De 35 a 39 años	De 40 a 44 años	De 45 a 49 años	De 50 a 54 años	De 55 a 59 años	De 60 a 64 años	De 65 a 69 años	De 70 a 74 años	De 75 y más años
60 Nefritis, síndrome nefrótico, nefrosis	-	-	26,51	-	-	58,81	-	32,92	165,56
61 Resto de las enfermedades del aparato urinario	-	-	-	-	-	-	-	-	82,78
62 Enfermedades de los órganos genitales masculinos	-	-	-	-	-	-	-	-	-
63 Enfermedades de los órganos genitales femeninos	-	-	-	-	-	-	-	32,92	-
64 Complicaciones del embarazo, parto y puerperio	-	-	-	-	-	-	-	-	-
65 Enfermedades de piel y tejido celular subcutáneo	-	-	-	-	-	-	-	-	20,70
66 Enfermedades del sistema osteomuscular y tejido conjuntivo	-	-	-	-	-	-	-	-	82,78
67 Anomalías congénitas	-	-	-	-	-	-	-	-	-
68 Causas perinatales	-	-	-	-	-	-	-	-	-
69 Síntomas y estados morbosos mal definidos	-	-	-	-	-	-	29,41	-	227,65
70 Accidentes de vehículo a motor.	-	-	-	-	-	-	-	32,92	-
71 Caídas accidentales	-	-	-	-	-	-	29,41	-	41,39
72 Ahogamiento	-	-	-	-	-	-	-	-	-
73 Accidentes de tipo industrial	-	-	-	-	-	-	-	-	-
74 Suicidio y autolesiones	-	26,03	-	-	-	-	-	32,92	20,70
75 Resto de causas externas	-	-	26,51	-	-	-	-	-	-
76 Dependencia a las drogas. Abuso de las drogas. Envenenamiento accidental por opiáceos, cocaína	-	-	-	-	-	-	-	-	-

II.3.5. DEFUNCIONES DE MENORES DE 1 AÑO POR EDAD Y SEXO.

GRUPOS DE EDAD	TOTAL	Hombres	Mujeres
TOTAL(*)	6	1	5
Nacidos muertos	7	4	3
Menos de 24 horas	2	-	2
De 1 a 6 días	2	-	2
De 7 a 27 días	-	-	-
De 28 días a menos de 1 año	2	1	1

(*) No incluye los nacidos muertos.

II.3.6. MORTALIDAD INFANTIL POR SUBGRUPOS Y SEXO. TASAS POR 1.000 NACIDOS VIVOS (*).

TIPO DE TASA	TOTAL	Hombres	Mujeres
Tasa de Mortalidad Perinatal (TMP)	7,68	5,26	10,42
Tasa de Mortalidad Neonatal (TMN)	2,81	-	5,98
Tasa de Mortalidad Neonatal Precoz (TMN Precoz)	2,81	-	5,98
Tasa de Mortalidad Neonatal Tardía (TMN Tardía)	-	-	-
Tasa de Mortalidad Posneonatal (TMPN)	1,40	1,32	1,49
Tasa de Mortalidad Infantil (TMI)	4,21	1,32	7,47

(*) Excepto la tasa de mortalidad perinatal que es por 1.000 nacidos vivos y muertos.

II.3.7. AÑOS POTENCIALES DE VIDA PERDIDOS POR GRANDES GRUPOS DE CAUSAS Y SEXO.

GRANDES GRUPOS		TOTAL				HOMBRES				MUJERES			
		APVP	%	Media	DE	APVP	%	Media	DE	APVP	%	Media	DE
	TOTAL	4.880	100,00	14,57	14,51	3.290	67,42	14,30	14,55	1.590	32,58	15,14	14,42
I	Enfermedades infecciosas y parasitarias	67	1,37	16,75	17,77	67	1,37	16,75	17,77	-	-	-	-
II	Tumores	1.815	37,19	12,18	10,44	1.008	20,65	10,83	9,82	807	16,54	14,41	11,05
III	Enfermedades de las glándulas endocrinas, de la nutrición, del metabolismo y trastornos de la inmunidad	93	1,91	11,63	11,05	43	0,87	8,50	10,33	51	1,03	16,83	10,21
IV	Enfermedades de la sangre y de los órganos hematopoyéticos	2	0,03	1,50	-	2	0,03	1,50	-	-	-	-	-
V	Trastornos mentales	35	0,72	17,50	12,00	35	0,72	17,50	12,00	-	-	-	-
VI	Enfermedades del sistema nervioso y de los órganos de los sentidos	34	0,70	8,50	5,15	-	-	-	-	34	0,70	8,50	5,15
VII	Enfermedades del aparato circulatorio	692	14,18	9,61	8,68	487	9,98	9,74	8,44	205	4,20	9,32	9,20
VIII	Enfermedades del aparato respiratorio	146	2,98	9,70	10,46	86	1,75	7,77	5,29	60	1,23	15,00	17,18
IX	Enfermedades del aparato digestivo	227	4,65	10,32	8,27	210	4,29	11,03	8,56	18	0,36	5,83	3,77
X	Enfermedades del aparato genitourinario	42	0,86	10,50	7,38	3	0,05	2,50	-	40	0,81	13,17	6,65
XI	Complicaciones del embarazo, del parto y del puerperio	-	-	-	-	-	-	-	-	-	-	-	-
XII	Enfermedades de la piel y del tejido celular subcutáneo	-	-	-	-	-	-	-	-	-	-	-	-
XIII	Enfermedades del sistema osteomuscular y del tejido conjuntivo	4	0,07	3,50	-	4	0,07	3,50	-	-	-	-	-
XIV	Anomalías congénitas	218	4,47	54,50	19,14	86	1,76	43,00	21,50	132	2,71	66,00	2,50
XV	Ciertas afecciones originadas en el período perinatal	-	-	-	-	-	-	-	-	-	-	-	-
XVI	Signos, síntomas y estados morbosos mal definidos	1	0,01	0,50	-	-	-	-	-	1	0,01	0,50	-
XVII	Traumatismos y envenenamientos	1.506	30,86	31,38	18,98	1.263	25,87	30,79	19,23	244	4,99	34,79	17,09

II.3.8. AÑOS POTENCIALES DE VIDA PERDIDOS POR CAUSAS DE LA LISTA REDUCIDA Y SEXO.

CAUSA	TOTAL				HOMBRES				MUJERES			
	APVP	%	Media	DE	APVP	%	Media	DE	APVP	%	Media	DE
TOTAL	4.880	100,00	14,57	14,51	3.290	67,42	14,30	14,55	1.590	32,58	15,14	14,42
01 Fiebres tifoidea y paratifoidea	-	-	-	-	-	-	-	-	-	-	-	-
02 Otras infecciones por salmonella y otras intoxicaciones alimentarias	-	-	-	-	-	-	-	-	-	-	-	-
03 Enfermedades infecciosas intestinales	46	0,93	45,50	-	46	0,93	45,50	-	-	-	-	-
04 Tuberculosis respiratoria	-	-	-	-	-	-	-	-	-	-	-	-
05 Otras tuberculosis	-	-	-	-	-	-	-	-	-	-	-	-
06 Otras enfermedades infecciosas bacterianas	20	0,41	10,00	7,50	20	0,41	10,00	7,50	-	-	-	-
07 Hepatitis viral	-	-	-	-	-	-	-	-	-	-	-	-
08 Tétanos	2	0,03	1,50	-	2	0,03	1,50	-	-	-	-	-
09 Resto enfermedades infecciosas víricas	-	-	-	-	-	-	-	-	-	-	-	-
10 Enfermedades parasitarias y resto de infecciones	-	-	-	-	-	-	-	-	-	-	-	-
11 Tumor maligno de cavidad bucal y faringe	95	1,95	11,88	7,24	79	1,61	11,21	7,52	17	0,34	16,50	-
12 Tumor maligno del esófago	58	1,19	9,67	6,72	58	1,19	9,67	6,72	-	-	-	-
13 Tumor maligno del estómago	63	1,29	15,75	3,11	28	0,57	14,00	3,50	35	0,72	17,50	1,00
14 Tumor maligno del intestino delgado	-	-	-	-	-	-	-	-	-	-	-	-
15 Tumor maligno del intestino grueso	163	3,34	11,64	10,47	37	0,76	6,17	5,22	126	2,58	15,75	11,49
16 Tumor maligno del recto	14	0,28	4,50	2,94	2	0,03	1,50	-	12	0,25	6,00	2,50
17 Tumor maligno del hígado	77	1,57	8,50	7,15	59	1,20	8,36	8,10	18	0,37	9,00	0,50
18 Tumor maligno de la vesícula biliar	-	-	-	-	-	-	-	-	-	-	-	-
19 Tumor maligno del páncreas	72	1,47	10,21	7,92	49	0,99	16,17	6,60	23	0,47	5,75	5,54
20 Tumor maligno de la laringe	39	0,79	12,83	8,26	39	0,79	12,83	8,26	-	-	-	-
21 Tumor maligno de la tráquea, de los bronquios y del pulmón	316	6,48	10,53	8,26	296	6,06	10,19	8,19	21	0,42	20,50	-
22 Tumor maligno de los huesos	-	-	-	-	-	-	-	-	-	-	-	-
23 Tumor maligno de la piel	5	0,10	2,50	1,00	5	0,10	2,50	1,00	-	-	-	-
24 Tumor maligno de la mama femenina	252	5,16	15,75	10,15	-	-	-	-	252	5,16	15,75	10,15
25 Tumor maligno del cuello uterino	81	1,65	26,83	13,07	-	-	-	-	81	1,65	26,83	13,07
26 Otros tumores malignos del útero	7	0,14	3,50	2,00	-	-	-	-	7	0,14	3,50	2,00
27 Tumor maligno de la próstata	8	0,16	4,00	3,50	8	0,16	4,00	3,50	-	-	-	-
28 Tumor maligno de otras localizaciones	247	5,05	11,74	10,11	136	2,78	10,42	10,56	111	2,27	13,88	8,92
29 Tumor maligno de localización no especificada	79	1,61	11,21	10,22	40	0,81	13,17	13,89	39	0,80	9,75	5,76
30 Leucemia	124	2,54	31,00	18,51	75	1,53	24,83	17,46	50	1,01	49,50	-
31 Enfermedad de Hodgkin	-	-	-	-	-	-	-	-	-	-	-	-

II.3.8. AÑOS POTENCIALES DE VIDA PERDIDOS POR CAUSAS DE LA LISTA REDUCIDA Y SEXO (Continuación).

CAUSA	TOTAL				HOMBRES				MUJERES			
	APVP	%	Media	DE	APVP	%	Media	DE	APVP	%	Media	DE
32 Otros tumores del tejido linfático y órganos hematopoyéticos	64	1,30	21,17	13,91	64	1,30	21,17	13,91	-	-	-	-
33 Tumores benignos	11	0,22	10,50	-	-	-	-	-	11	0,22	10,50	-
34 Carcinoma in situ	-	-	-	-	-	-	-	-	-	-	-	-
35 Tumores de evolución incierta y de naturaleza no especificada	44	0,90	11,00	8,44	38	0,77	12,50	9,27	7	0,13	6,50	-
36 Diabetes	9	0,17	2,83	1,25	4	0,08	2,00	0,50	5	0,09	4,50	-
37 Otras enfermedades endocrinas e inmunitarias	56	1,15	14,00	10,40	10	0,20	5,00	3,50	46	0,94	23,00	6,50
38 Síndrome de inmunodeficiencia adquirida (SIDA)	29	0,58	28,50	-	29	0,58	28,50	-	-	-	-	-
39 Serología o cultivo ⊕ para el VIH	-	-	-	-	-	-	-	-	-	-	-	-
40 Anemias	-	-	-	-	-	-	-	-	-	-	-	-
41 Otras enfermedades de la sangre y de los órganos hematopoyéticos	2	0,03	1,50	-	2	0,03	1,50	-	-	-	-	-
42 Psicosis alcohólica	-	-	-	-	-	-	-	-	-	-	-	-
43 Otros trastornos mentales	35	0,72	17,50	12,00	35	0,72	17,50	12,00	-	-	-	-
44 Enfermedades del sistema nervioso y de los órganos de los sentidos	34	0,70	8,50	5,15	-	-	-	-	34	0,70	8,50	5,15
45 Enfermedades reumáticas crónicas del corazón	55	1,13	13,75	4,97	35	0,72	17,50	1,00	20	0,41	10,00	4,50
46 Enfermedades hipertensivas	8	0,16	4,00	0,50	4	0,07	3,50	-	5	0,09	4,50	-
47 Enfermedades isquémicas del corazón	288	5,90	8,47	7,74	269	5,50	9,26	8,08	20	0,40	3,90	2,06
48 Otras enfermedades del corazón y de la circulación pulmonar	112	2,29	8,58	7,61	49	1,00	8,17	6,21	63	1,28	8,93	8,62
49 Enfermedades del corazón mal definidas	5	0,09	4,50	-	-	-	-	-	5	0,09	4,50	-
50 Enfermedades cerebrovasculares	137	2,81	9,79	9,59	65	1,32	7,17	5,91	73	1,49	14,50	12,66
51 Arteriosclerosis	-	-	-	-	-	-	-	-	-	-	-	-
52 Enfermedades vasos sanguíneos	88	1,80	22,00	10,16	67	1,36	22,17	11,73	22	0,44	21,50	-
53 Infecciones respiratorias agudas incluida influenza	-	-	-	-	-	-	-	-	-	-	-	-
54 Neumonía	2	0,03	1,50	-	2	0,03	1,50	-	-	-	-	-
55 Bronquitis, enfisema, asma	45	0,92	7,50	3,27	39	0,79	7,70	3,54	7	0,13	6,50	-
56 Otras enfermedades del aparato respiratorio	99	2,03	12,38	13,35	46	0,93	9,10	6,28	54	1,10	17,83	19,01
57 Gastritis, duodenitis, úlcus péptico	4	0,07	3,50	-	4	0,07	3,50	-	-	-	-	-
58 Cirrosis y otras enfermedades crónicas del hígado	192	3,93	12,00	8,89	192	3,93	12,00	8,89	-	-	-	-
59 Resto de enfermedades del aparato digestivo	32	0,65	6,30	3,71	14	0,29	7,00	3,50	18	0,36	5,83	3,77

II.3.8. AÑOS POTENCIALES DE VIDA PERDIDOS POR CAUSAS DE LA LISTA REDUCIDA Y SEXO (Continuación).

CAUSA	TOTAL				HOMBRES				MUJERES			
	APVP	%	Media	DE	APVP	%	Media	DE	APVP	%	Media	DE
60 Nefritis, síndrome nefrótico, nefrosis	42	0,86	10,50	7,38	3	0,05	2,50	-	40	0,81	13,17	6,65
61 Resto de las enfermedades del aparato urinario	-	-	-	-	-	-	-	-	-	-	-	-
62 Enfermedades de los órganos genitales masculinos	-	-	-	-	-	-	-	-	-	-	-	-
63 Enfermedades de los órganos genitales femeninos	-	-	-	-	-	-	-	-	-	-	-	-
64 Complicaciones del embarazo, parto y puerperio	-	-	-	-	-	-	-	-	-	-	-	-
65 Enfermedades de piel y tejido celular subcutáneo	-	-	-	-	-	-	-	-	-	-	-	-
66 Enfermedades del sistema osteomuscular y tejido conjuntivo	4	0,07	3,50	-	4	0,07	3,50	-	-	-	-	-
67 Anomalías congénitas	218	4,47	54,50	19,14	86	1,76	43,00	21,50	132	2,71	66,00	2,50
68 Causas perinatales	-	-	-	-	-	-	-	-	-	-	-	-
69 Síntomas y estados morbosos mal definidos	1	0,01	0,50	-	-	-	-	-	1	0,01	0,50	-
70 Accidentes de vehículo a motor	775	15,87	40,76	19,29	628	12,87	39,25	20,61	147	3,00	48,83	3,86
71 Caídas accidentales	6	0,11	1,83	1,25	5	0,10	2,50	1,00	1	0,01	0,50	-
72 Ahogamiento	68	1,39	34,00	6,50	68	1,39	34,00	6,50	-	-	-	-
73 Accidentes de tipo industrial	-	-	-	-	-	-	-	-	-	-	-	-
74 Suicidio y autolesiones	306	6,27	25,50	15,28	277	5,67	25,14	15,90	30	0,60	29,50	-
75 Resto de causas externas	291	5,96	29,10	15,23	224	4,59	28,00	16,09	67	1,37	33,50	10,00
76 Dependencia a las drogas. Abuso de las drogas. Envenenamiento accidental por opiáceos, cocaína	61	1,25	30,50	11,00	61	1,25	30,50	11,00	-	-	-	-

II.3.9. RAZÓN DE MORTALIDAD ESTÁNDAR E INTERVALO DE CONFIANZA AL 95% SEGÚN GRANDES GRUPOS DE CAUSAS Y SEXO.

	GRANDES GRUPOS	TOTAL			HOMBRES			MUJERES		
		RME	Interv. confian.		RME	Interv. confian.		RME	Interv. confian.	
			L inf.	L sup.		L inf.	L sup.		L inf.	L sup.
	TOTAL	104,22	98,42	110,28	105,34	97,46	113,69	102,09	93,69	111,04
I	Enfermedades infecciosas y parasitarias	101,79	55,60	170,80	96,60	38,70	199,04	107,25	42,97	220,99
II	Tumores	112,20	99,98	125,50	110,12	95,20	126,71	113,36	93,25	136,51
III	Enfermedades de las glándulas endocrinas, de la nutrición, del metabolismo y trastornos de la inmunidad	77,99	54,31	108,47	51,05	23,30	96,92	95,96	62,67	140,61
IV	Enfermedades de la sangre y de los órganos hematopoyéticos	105,88	38,66	230,45	174,03	56,08	406,13	35,75	0,47	198,91
V	Trastornos mentales	85,06	58,54	119,46	82,64	43,96	141,33	86,76	52,98	134,01
VI	Enfermedades del sistema nervioso y de los órganos de los sentidos	105,91	68,52	156,36	110,76	58,92	189,41	100,42	51,83	175,42
VII	Enfermedades del aparato circulatorio	108,96	99,33	119,27	107,86	93,86	123,36	109,93	96,90	124,23
VIII	Enfermedades del aparato respiratorio	105,05	88,19	124,19	113,99	92,44	139,06	85,24	60,89	116,08
IX	Enfermedades del aparato digestivo	82,50	61,42	108,47	89,71	62,12	125,37	69,80	40,64	111,76
X	Enfermedades del aparato genitourinario	93,31	62,94	133,21	91,80	48,83	156,98	94,34	54,93	151,06
XI	Complicaciones del embarazo, del parto y del puerperio	-	-	-	-	-	-	-	-	-
XII	Enfermedades de la piel y del tejido celular subcutáneo	34,79	0,45	193,59	-	-	-	45,94	0,60	255,59
XIII	Enfermedades del sistema osteomuscular y del tejido conjuntivo	57,80	21,11	125,82	67,98	7,63	245,45	54,32	14,61	139,07
XIV	Anomalías congénitas	97,62	35,65	212,49	62,44	7,01	225,44	136,46	36,71	349,36
XV	Ciertas afecciones originadas en el período perinatal	81,27	16,33	237,46	-	-	-	183,26	36,83	535,44
XVI	Signos, síntomas y estados morbosos mal definidos	77,94	45,37	124,79	75,87	24,45	177,06	79,68	41,13	139,20
XVII	Traumatismos y envenenamientos	115,93	89,47	147,77	117,52	88,02	153,72	106,30	54,86	185,70

II.3.10. RAZÓN DE MORTALIDAD ESTÁNDAR E INTERVALO DE CONFIANZA AL 95% SEGÚN CAUSAS DE LA LISTA REDUCIDA Y SEXO.

	CAUSA	TOTAL			HOMBRES			MUJERES		
		RME	Interv. confian.		RME	Interv. confian.		RME	Interv. confian.	
			L inf.	L sup.		L inf.	L sup.		L inf.	L sup.
	TOTAL	104,22	98,42	110,28	105,34	97,46	113,69	102,09	93,69	111,04
01	Fiebres tifoidea y paratifoidea	-	-	-	-	-	-	-	-	-
02	Otras infecciones por salmonella y otras intoxicaciones alimentarias	-	-	-	-	-	-	-	-	-
03	Enfermedades infecciosas intestinales	405,93	5,31	2.258,53	875,38	11,44	4.870,47	-	-	-
04	Tuberculosis respiratoria	294,68	59,23	861,01	307,60	34,55	1.110,60	264,86	3,46	1.473,65
05	Otras tuberculosis	-	-	-	-	-	-	-	-	-
06	Otras enfermedades infecciosas bacterianas	101,17	40,53	208,46	66,72	7,49	240,91	127,80	41,19	298,24
07	Hepatitis viral	-	-	-	-	-	-	-	-	-
08	Tétanos	828,74	10,83	4.610,96	834,92	10,91	4.645,39	-	-	-
09	Resto enfermedades infecciosas víricas	379,59	4,96	2.111,96	725,60	9,48	4.037,13	-	-	-
10	Enfermedades parasitarias y resto de infecciones	102,58	1,34	570,72	-	-	-	198,41	2,59	1.103,92
11	Tumor maligno de cavidad bucal y faringe	178,38	94,89	305,06	172,33	85,91	308,36	201,84	22,67	728,74
12	Tumor maligno del esófago	124,68	49,95	256,90	149,99	60,09	309,05	-	-	-
13	Tumor maligno del estómago	79,56	42,32	136,06	86,71	37,34	170,87	69,31	22,34	161,75
14	Tumor maligno del intestino delgado	-	-	-	-	-	-	-	-	-
15	Tumor maligno del intestino grueso	162,19	115,32	221,73	117,60	65,77	193,98	210,42	134,78	313,10
16	Tumor maligno del recto.	132,50	63,43	243,68	87,80	23,62	224,79	197,94	72,28	430,85
17	Tumor maligno del hígado	111,58	53,42	205,22	125,12	50,13	257,81	88,13	17,71	257,51
18	Tumor maligno de la vesícula biliar	41,95	4,71	151,45	116,26	13,06	419,75	-	-	-
19	Tumor maligno del páncreas	100,10	45,68	190,04	105,93	34,14	247,20	92,57	24,90	237,00
20	Tumor maligno de la laringe	91,31	29,43	213,10	89,69	28,90	209,31	-	-	-
21	Tumor maligno de la tráquea, de los bronquios y del pulmón	106,80	80,89	138,38	106,98	80,36	139,58	80,09	16,10	234,02
22	Tumor maligno de los huesos	-	-	-	-	-	-	-	-	-
23	Tumor maligno de la piel	36,89	4,14	133,20	62,65	7,04	226,18	-	-	-
24	Tumor maligno de la mama de la mujer	137,42	89,74	201,36	-	-	-	139,36	91,01	204,21
25	Tumor maligno del cuello uterino	166,31	33,43	485,94	-	-	-	169,17	34,00	494,29
26	Otros tumores maligno del útero	150,29	54,88	327,13	-	-	-	152,70	55,76	332,37
27	Tumor maligno de la próstata	101,60	60,18	160,57	98,35	58,26	155,44	-	-	-
28	Tumor maligno de otras localizaciones	114,62	82,60	154,94	128,33	86,57	183,21	88,11	45,48	153,93
29	Tumor maligno de localización no especificada	82,71	41,23	148,00	67,92	21,89	158,49	100,16	36,57	218,01
30	Leucemia	150,38	79,99	257,18	175,64	80,15	333,45	111,46	29,99	285,35
31	Enfermedad de Hodgkin	-	-	-	-	-	-	-	-	-

II.3.10. RAZÓN DE MORTALIDAD ESTÁNDAR E INTERVALO DE CONFIANZA AL 95% SEGÚN CAUSAS DE LA LISTA REDUCIDA Y SEXO (Continuación).

CAUSA	TOTAL			HOMBRES			MUJERES		
	RME	Interv. confian.		RME	Interv. confian.		RME	Interv. confian.	
		L inf.	L sup.		L inf.	L sup.		L inf.	L sup.
32 Otros tumores del tejido linfático y órganos hematopoyéticos	85,84	42,79	153,61	107,03	46,09	210,91	55,76	11,21	162,91
33 Tumores benignos	101,89	1,33	566,90	-	-	-	163,55	2,14	909,98
34 Carcinoma in situ	-	-	-	-	-	-	-	-	-
35 Tumores de evolución incierta y de naturaleza no especificada	100,16	43,13	197,36	101,34	32,66	236,49	96,09	19,31	280,75
36 Diabetes	77,57	51,11	112,86	39,90	12,86	93,11	99,30	62,21	150,35
37 Otras enfermedades endocrinas e inmunitarias	93,57	37,49	192,80	102,04	20,51	298,16	88,94	23,93	227,72
38 Síndrome de inmunodeficiencia adquirida (SIDA)	38,61	0,50	214,82	46,33	0,61	257,79	-	-	-
39 Serología o cultivo ⊕ para el VIH	-	-	-	-	-	-	-	-	-
40 Anemias	40,31	0,53	224,28	124,54	1,63	692,93	-	-	-
41 Otras enfermedades de la sangre y de los órganos hematopoyéticos	156,92	50,57	366,21	193,23	51,98	494,70	88,26	1,15	491,09
42 Psicosis alcohólica	-	-	-	-	-	-	-	-	-
43 Otros trastornos mentales	85,83	59,07	120,55	84,55	44,98	144,60	86,76	52,98	134,01
44 Enfermedades del sistema nervioso y de los órganos de los sentidos	105,91	68,52	156,36	110,76	58,92	189,41	100,42	51,83	175,42
45 Enfermedades reumáticas crónicas del corazón	74,08	19,93	189,67	159,12	17,87	574,51	48,73	5,47	175,96
46 Enfermedades hipertensivas	145,99	98,48	208,42	135,17	61,68	256,62	152,57	94,41	233,23
47 Enfermedades isquémicas del corazón	113,43	95,66	133,54	119,66	95,58	147,97	104,59	79,61	134,91
48 Otras enfermedades del corazón y de la circulación pulmonar	106,41	87,53	128,14	102,34	73,75	138,33	109,78	85,41	138,94
49 Enfermedades del corazón mal definidas	124,69	49,95	256,92	38,79	0,51	215,81	197,84	72,24	430,62
50 Enfermedades cerebrovasculares	102,74	86,96	120,56	94,07	71,60	121,34	109,42	88,10	134,35
51 Arteriosclerosis	104,81	50,17	192,75	172,17	62,87	374,75	66,47	17,88	170,19
52 Enfermedades vasos sanguíneos	107,74	58,85	180,78	103,35	47,16	196,20	112,80	36,35	263,25
53 Infecciones respiratorias agudas incluida influenza	79,07	15,89	231,03	107,90	1,41	600,33	70,99	7,97	256,32
54 Neumonía	101,14	61,75	156,21	116,12	59,93	202,84	83,74	36,06	165,02
55 Bronquitis, enfisema, asma	100,98	78,72	127,59	114,21	87,56	146,41	48,77	21,00	96,10
56 Otras enfermedades del aparato respiratorio	117,25	85,19	157,41	112,56	70,52	170,43	121,21	75,93	183,52
57 Gastritis, duodenitis, úlcus péptico	131,71	48,10	286,69	101,19	20,34	295,66	180,93	36,36	528,66
58 Cirrosis y otras enfermedades crónicas del hígado	103,78	65,01	157,13	116,15	69,89	181,39	59,20	11,90	172,97
59 Resto de enfermedades del aparato digestivo	63,77	40,41	95,70	64,60	33,34	112,85	62,39	31,10	111,65

II.3.10. RAZÓN DE MORTALIDAD ESTÁNDAR E INTERVALO DE CONFIANZA AL 95% SEGÚN CAUSAS DE LA LISTA REDUCIDA Y SEXO (Continuación).

CAUSA	TOTAL			HOMBRES			MUJERES		
	RME	Interv. confian.		RME	Interv. confian.		RME	Interv. confian.	
		L inf.	L sup.		L inf.	L sup.		L inf.	L sup.
60 Nefritis, síndrome nefrótico, nefrosis	96,48	60,44	146,08	96,49	46,19	177,46	96,35	49,73	168,31
61 Resto de las enfermedades del aparato urinario	61,21	19,72	142,83	33,66	0,44	187,27	77,20	20,77	197,66
62 Enfermedades de los órganos genitales masculinos	253,06	28,42	913,66	241,87	27,16	873,26	-	-	-
63 Enfermedades de los órganos genitales femeninos	256,95	3,36	1.429,61	-	-	-	260,93	3,41	1.451,80
64 Complicaciones del embarazo, parto y puerperio	-	-	-	-	-	-	-	-	-
65 Enfermedades de piel y tejido celular subcutáneo	34,79	0,45	193,59	-	-	-	45,94	0,60	255,59
66 Enfermedades del sistema osteomuscular y tejido conjuntivo	57,80	21,11	125,82	67,98	7,63	245,45	54,32	14,61	139,07
67 Anomalías congénitas	97,62	35,65	212,49	62,44	7,01	225,44	136,46	36,71	349,36
68 Causas perinatales	81,27	16,33	237,46	-	-	-	183,26	36,83	535,44
69 Síntomas y estados morbosos mal definidos	79,20	46,11	126,81	80,11	25,82	186,94	79,68	41,13	139,20
70 Accidentes de vehículo a motor.	105,35	68,16	155,52	103,15	63,83	157,68	114,16	30,71	292,29
71 Caídas accidentales	86,71	27,94	202,35	67,49	7,58	243,68	107,25	21,55	313,35
72 Ahogamiento	99,73	11,20	360,06	105,75	11,88	381,80	-	-	-
73 Accidentes de tipo industrial	-	-	-	-	-	-	-	-	-
74 Suicidio y autolesiones	140,91	83,47	222,72	137,91	77,13	227,47	148,63	29,87	434,26
75 Resto de causas externas	142,42	75,76	243,55	174,01	86,75	311,37	70,23	7,89	253,56
76 Dependencia a las drogas. Abuso de las drogas. Envenenamiento accidental por opiáceos, cocaína	136,91	15,38	494,32	136,02	15,28	491,11	-	-	-

Índice

Página

II.4. Área de salud IV (Noroeste).

II.4.1. Mortalidad específica por edad y sexo. Tasas por 100.000 habitantes 397

II.4.2. Defunciones por edad y grandes grupos de causas.
Total 399
Hombres 400
Mujeres 402

II.4.3. Mortalidad específica por edad y grandes grupos de causas. Tasas por 100.000 habitantes.
Total 404
Hombres 406
Mujeres 408

II.4.4. Mortalidad específica por edad y causas de la lista reducida. Tasas por 100.000 habitantes.
Total 410
Hombres 416
Mujeres 422

II.4.5. Defunciones de menores de 1 año por edad y sexo 428

II.4.6. Mortalidad infantil por subgrupos y sexo. Tasas por 1.000 nacidos vivos 428

II.4.7. Años potenciales de vida perdidos según grandes grupos de causas y sexo 429

II.4.8. Años potenciales de vida perdidos según causas de la lista reducida y sexo 430

II.4.9. Razón de mortalidad estándar e intervalo de confianza al 95% según grandes grupos de causas y sexo 433

II.4.10. Razón de mortalidad estándar e intervalo de confianza al 95% según causas de la lista reducida y sexo 434

II.4. ÁREA DE SALUD IV (NOROESTE)

II.4.1. MORTALIDAD ESPECÍFICA POR EDAD Y SEXO. TASAS POR 100.000 HABITANTES.

GRUPOS DE EDAD	TOTAL	Hombres	Mujeres
TOTAL	979,99	1.058,93	900,73
Menos de 1 año	557,10	283,29	821,92
De 1 a 4 años	72,65	68,63	77,16
De 5 a 9 años	26,19	49,83	-
De 10 a 14 años	-	-	-
De 15 a 19 años	21,51	42,28	-
De 20 a 24 años	19,37	37,61	-
De 25 a 29 años	77,96	116,01	39,29
De 30 a 34 años	95,57	148,59	39,37
De 35 a 39 años	64,18	42,35	86,47
De 40 a 44 años	243,57	313,32	168,54
De 45 a 49 años	303,77	181,38	427,35
De 50 a 54 años	288,00	389,61	189,27
De 55 a 59 años	454,07	727,80	201,48
De 60 a 64 años	805,56	1.037,46	589,81
De 65 a 69 años	1.562,90	2.514,11	614,12
De 70 a 74 años	2.496,80	3.341,90	1.658,16
De 75 y más años	8.795,58	9.303,51	8.405,00

II.4.2. DEFUNCIONES POR EDAD Y GRANDES GRUPOS DE CAUSAS. TOTAL.

	GRANDES GRUPOS	TOTAL	Menos de 1 año	De 1 a 4 años	De 5 a 9 años	De 10 a 14 años	De 15 a 19 años	De 20 a 24 años	De 25 a 29 años	De 30 a 34 años	De 35 a 39 años
	TOTAL	628	4	2	1	-	1	1	4	5	3
I	Enfermedades infecciosas y parasitarias	4	-	-	-	-	-	-	-	-	-
II	Tumores	147	-	-	1	-	-	-	1	-	1
III	Enfermedades de las glándulas endocrinas, de la nutrición, del metabolismo y trastornos de la inmunidad	26	1	-	-	-	-	-	-	-	-
IV	Enfermedades de la sangre y de los órganos hematopoyéticos	4	-	-	-	-	-	-	-	-	-
V	Trastornos mentales	14	-	-	-	-	-	-	-	-	-
VI	Enfermedades del sistema nervioso y de los órganos de los sentidos	18	-	2	-	-	-	1	1	-	-
VII	Enfermedades del aparato circulatorio	253	-	-	-	-	-	-	-	1	-
VIII	Enfermedades del aparato respiratorio	89	-	-	-	-	-	-	-	1	-
IX	Enfermedades del aparato digestivo	22	-	-	-	-	-	-	-	-	-
X	Enfermedades del aparato genitourinario	9	-	-	-	-	-	-	-	-	-
XI	Complicaciones del embarazo, del parto y del puerperio	-	-	-	-	-	-	-	-	-	-
XII	Enfermedades de la piel y del tejido celular subcutáneo	3	-	-	-	-	-	-	-	-	-
XIII	Enfermedades del sistema osteomuscular y del tejido conjuntivo	5	-	-	-	-	-	-	-	-	-
XIV	Anomalías congénitas	2	1	-	-	-	-	-	-	1	-
XV	Ciertas afecciones originadas en el período perinatal	2	2	-	-	-	-	-	-	-	-
XVI	Signos, síntomas y estados morbosos mal definidos	10	-	-	-	-	-	-	-	-	-
XVII	Traumatismos y envenenamientos	20	-	-	-	-	1	-	2	2	2

II.4.2. DEFUNCIONES POR EDAD Y GRANDES GRUPOS DE CAUSAS. TOTAL.

	GRANDES GRUPOS	De 40 a 44 años	De 45 a 49 años	De 50 a 54 años	De 55 a 59 años	De 60 a 64 años	De 65 a 69 años	De 70 a 74 años	De 75 y más años	NO CONSTA
	TOTAL	9	10	9	13	29	61	78	398	-
I	Enfermedades infecciosas y parasitarias	-	-	-	1	1	-	-	2	-
II	Tumores	6	5	4	5	15	16	29	64	-
III	Enfermedades de las glándulas endocrinas, de la nutrición, del metabolismo y trastornos de la inmunidad	-	-	-	-	-	4	5	16	-
IV	Enfermedades de la sangre y de los órganos hematopoyéticos	-	-	-	-	1	-	-	3	-
V	Trastornos mentales	-	-	-	-	-	1	-	13	-
VI	Enfermedades del sistema nervioso y de los órganos de los sentidos	1	-	-	1	1	2	3	6	-
VII	Enfermedades del aparato circulatorio	1	2	4	5	9	21	26	184	-
VIII	Enfermedades del aparato respiratorio	-	1	-	1	-	12	11	63	-
IX	Enfermedades del aparato digestivo	-	1	1	-	-	2	-	18	-
X	Enfermedades del aparato genitourinario	-	-	-	-	-	1	3	5	-
XI	Complicaciones del embarazo, del parto y del puerperio	-	-	-	-	-	-	-	-	-
XII	Enfermedades de la piel y del tejido celular subcutáneo	-	-	-	-	-	-	-	3	-
XIII	Enfermedades del sistema osteomuscular y del tejido conjuntivo	-	-	-	-	1	-	-	4	-
XIV	Anomalías congénitas	-	-	-	-	-	-	-	-	-
XV	Ciertas afecciones originadas en el período perinatal	-	-	-	-	-	-	-	-	-
XVI	Signos, síntomas y estados morbosos mal definidos	-	-	-	-	-	-	-	10	-
XVII	Traumatismos y envenenamientos	1	1	-	-	1	2	1	7	-

II.4.2. DEFUNCIONES POR EDAD Y GRANDES GRUPOS DE CAUSAS. HOMBRES.

	GRANDES GRUPOS	TOTAL	Menos de 1 año	De 1 a 4 años	De 5 a 9 años	De 10 a 14 años	De 15 a 19 años	De 20 a 24 años	De 25 a 29 años	De 30 a 34 años	De 35 a 39 años
	TOTAL	340	1	1	1	-	1	1	3	4	1
I	Enfermedades infecciosas y parasitarias	-	-	-	-	-	-	-	-	-	-
II	Tumores	93	-	-	1	-	-	-	-	-	-
III	Enfermedades de las glándulas endocrinas, de la nutrición, del metabolismo y trastornos de la inmunidad	8	-	-	-	-	-	-	-	-	-
IV	Enfermedades de la sangre y de los órganos hematopoyéticos	2	-	-	-	-	-	-	-	-	-
V	Trastornos mentales	3	-	-	-	-	-	-	-	-	-
VI	Enfermedades del sistema nervioso y de los órganos de los sentidos	13	-	1	-	-	-	1	1	-	-
VII	Enfermedades del aparato circulatorio	126	-	-	-	-	-	-	-	1	-
VIII	Enfermedades del aparato respiratorio	58	-	-	-	-	-	-	-	1	-
IX	Enfermedades del aparato digestivo	11	-	-	-	-	-	-	-	-	-
X	Enfermedades del aparato genitourinario	6	-	-	-	-	-	-	-	-	-
XI	Complicaciones del embarazo, del parto y del puerperio	-	-	-	-	-	-	-	-	-	-
XII	Enfermedades de la piel y del tejido celular subcutáneo	1	-	-	-	-	-	-	-	-	-
XIII	Enfermedades del sistema osteomuscular y del tejido conjuntivo	1	-	-	-	-	-	-	-	-	-
XIV	Anomalías congénitas	-	-	-	-	-	-	-	-	-	-
XV	Ciertas afecciones originadas en el período perinatal	1	1	-	-	-	-	-	-	-	-
XVI	Signos, síntomas y estados morbosos mal definidos	2	-	-	-	-	-	-	-	-	-
XVII	Traumatismos y envenenamientos	15	-	-	-	-	1	-	2	2	1

II.4.2. DEFUNCIONES POR EDAD Y GRANDES GRUPOS DE CAUSAS. HOMBRES.

	GRANDES GRUPOS	De 40 a 44 años	De 45 a 49 años	De 50 a 54 años	De 55 a 59 años	De 60 a 64 años	De 65 a 69 años	De 70 a 74 años	De 75 y más años	NO CONSTA
	TOTAL	6	3	6	10	18	49	52	183	-
I	Enfermedades infecciosas y parasitarias	-	-	-	-	-	-	-	-	-
II	Tumores	4	1	2	4	8	14	20	39	-
III	Enfermedades de las glándulas endocrinas, de la nutrición, del metabolismo y trastornos de la inmunidad	-	-	-	-	-	2	1	5	-
IV	Enfermedades de la sangre y de los órganos hematopoyéticos	-	-	-	-	1	-	-	1	-
V	Trastornos mentales	-	-	-	-	-	-	-	3	-
VI	Enfermedades del sistema nervioso y de los órganos de los sentidos	-	-	-	1	1	1	2	5	-
VII	Enfermedades del aparato circulatorio	1	1	3	5	7	19	18	71	-
VIII	Enfermedades del aparato respiratorio	-	-	-	-	-	11	9	37	-
IX	Enfermedades del aparato digestivo	-	-	1	-	-	1	-	9	-
X	Enfermedades del aparato genitourinario	-	-	-	-	-	-	2	4	-
XI	Complicaciones del embarazo, del parto y del puerperio	-	-	-	-	-	-	-	-	-
XII	Enfermedades de la piel y del tejido celular subcutáneo	-	-	-	-	-	-	-	1	-
XIII	Enfermedades del sistema osteomuscular y del tejido conjuntivo	-	-	-	-	-	-	-	1	-
XIV	Anomalías congénitas	-	-	-	-	-	-	-	-	-
XV	Ciertas afecciones originadas en el período perinatal	-	-	-	-	-	-	-	-	-
XVI	Signos, síntomas y estados morbosos mal definidos	-	-	-	-	-	-	-	2	-
XVII	Traumatismos y envenenamientos	1	1	-	-	1	1	-	5	-

II.4.2. DEFUNCIONES POR EDAD Y GRANDES GRUPOS DE CAUSAS. MUJERES.

	GRANDES GRUPOS	TOTAL	Menos de 1 año	De 1 a 4 años	De 5 a 9 años	De 10 a 14 años	De 15 a 19 años	De 20 a 24 años	De 25 a 29 años	De 30 a 34 años	De 35 a 39 años
	TOTAL	288	3	1	-	-	-	-	1	1	2
I	Enfermedades infecciosas y parasitarias	4	-	-	-	-	-	-	-	-	-
II	Tumores	54	-	-	-	-	-	-	1	-	1
III	Enfermedades de las glándulas endocrinas, de la nutrición, del metabolismo y trastornos de la inmunidad	18	1	-	-	-	-	-	-	-	-
IV	Enfermedades de la sangre y de los órganos hematopoyéticos	2	-	-	-	-	-	-	-	-	-
V	Trastornos mentales	11	-	-	-	-	-	-	-	-	-
VI	Enfermedades del sistema nervioso y de los órganos de los sentidos	5	-	1	-	-	-	-	-	-	-
VII	Enfermedades del aparato circulatorio	127	-	-	-	-	-	-	-	-	-
VIII	Enfermedades del aparato respiratorio	31	-	-	-	-	-	-	-	-	-
IX	Enfermedades del aparato digestivo	11	-	-	-	-	-	-	-	-	-
X	Enfermedades del aparato genitourinario	3	-	-	-	-	-	-	-	-	-
XI	Complicaciones del embarazo, del parto y del puerperio	-	-	-	-	-	-	-	-	-	-
XII	Enfermedades de la piel y del tejido celular subcutáneo	2	-	-	-	-	-	-	-	-	-
XIII	Enfermedades del sistema osteomuscular y del tejido conjuntivo	4	-	-	-	-	-	-	-	-	-
XIV	Anomalías congénitas	2	1	-	-	-	-	-	-	1	-
XV	Ciertas afecciones originadas en el período perinatal	1	1	-	-	-	-	-	-	-	-
XVI	Signos, síntomas y estados morbosos mal definidos	8	-	-	-	-	-	-	-	-	-
XVII	Traumatismos y envenenamientos	5	-	-	-	-	-	-	-	-	1

II.4.2. DEFUNCIONES POR EDAD Y GRANDES GRUPOS DE CAUSAS. MUJERES.

	GRANDES GRUPOS	De 40 a 44 años	De 45 a 49 años	De 50 a 54 años	De 55 a 59 años	De 60 a 64 años	De 65 a 69 años	De 70 a 74 años	De 75 y más años	NO CONSTA
	TOTAL	3	7	3	3	11	12	26	215	-
I	Enfermedades infecciosas y parasitarias	-	-	-	1	1	-	-	2	-
II	Tumores	2	4	2	1	7	2	9	25	-
III	Enfermedades de las glándulas endocrinas, de la nutrición, del metabolismo y trastornos de la inmunidad	-	-	-	-	-	2	4	11	-
IV	Enfermedades de la sangre y de los órganos hematopoyéticos	-	-	-	-	-	-	-	2	-
V	Trastornos mentales	-	-	-	-	-	1	-	10	-
VI	Enfermedades del sistema nervioso y de los órganos de los sentidos	1	-	-	-	-	1	1	1	-
VII	Enfermedades del aparato circulatorio	-	1	1	-	2	2	8	113	-
VIII	Enfermedades del aparato respiratorio	-	1	-	1	-	1	2	26	-
IX	Enfermedades del aparato digestivo	-	1	-	-	-	1	-	9	-
X	Enfermedades del aparato genitourinario	-	-	-	-	-	1	1	1	-
XI	Complicaciones del embarazo, del parto y del puerperio	-	-	-	-	-	-	-	-	-
XII	Enfermedades de la piel y del tejido celular subcutáneo	-	-	-	-	-	-	-	2	-
XIII	Enfermedades del sistema osteomuscular y del tejido conjuntivo	-	-	-	-	1	-	-	3	-
XIV	Anomalías congénitas	-	-	-	-	-	-	-	-	-
XV	Ciertas afecciones originadas en el período perinatal	-	-	-	-	-	-	-	-	-
XVI	Signos, síntomas y estados morbosos mal definidos	-	-	-	-	-	-	-	8	-
XVII	Traumatismos y envenenamientos	-	-	-	-	-	1	1	2	-

II.4.3. MORTALIDAD ESPECÍFICA POR EDAD Y GRANDES GRUPOS DE CAUSAS. TASAS POR 100.000 HABITANTES. TOTAL.

	GRANDES GRUPOS	TOTAL	Menos de 1 año	De 1 a 4 años	De 5 a 9 años	De 10 a 14 años	De 15 a 19 años	De 20 a 24 años	De 25 a 29 años	De 30 a 34 años
	TOTAL	979,99	557,10	72,65	26,19	-	21,51	19,37	77,96	95,57
I	Enfermedades infecciosas y parasitarias	6,24	-	-	-	-	-	-	-	-
II	Tumores	229,39	-	-	26,19	-	-	-	19,49	-
III	Enfermedades de las glándulas endocrinas, de la nutrición, del metabolismo y trastornos de la inmunidad	40,57	139,28	-	-	-	-	-	-	-
IV	Enfermedades de la sangre y de los órganos hematopoyéticos	6,24	-	-	-	-	-	-	-	-
V	Trastornos mentales	21,85	-	-	-	-	-	-	-	-
VI	Enfermedades del sistema nervioso y de los órganos de los sentidos	28,09	-	72,65	-	-	-	19,37	19,49	-
VII	Enfermedades del aparato circulatorio	394,81	-	-	-	-	-	-	-	19,11
VIII	Enfermedades del aparato respiratorio	138,88	-	-	-	-	-	-	-	19,11
IX	Enfermedades del aparato digestivo	34,33	-	-	-	-	-	-	-	-
X	Enfermedades del aparato genitourinario	14,04	-	-	-	-	-	-	-	-
XI	Complicaciones del embarazo, del parto y del puerperio	-	-	-	-	-	-	-	-	-
XII	Enfermedades de la piel y del tejido celular subcutáneo	4,68	-	-	-	-	-	-	-	-
XIII	Enfermedades del sistema osteomuscular y del tejido conjuntivo	7,80	-	-	-	-	-	-	-	-
XIV	Anomalías congénitas	3,12	139,28	-	-	-	-	-	-	19,11
XV	Ciertas afecciones originadas en el período perinatal	3,12	278,55	-	-	-	-	-	-	-
XVI	Signos, síntomas y estados morbosos mal definidos	15,61	-	-	-	-	-	-	-	-
XVII	Traumatismos y envenenamientos	31,21	-	-	-	-	21,51	-	38,98	38,23

II.4.3. MORTALIDAD ESPECÍFICA POR EDAD Y GRANDES GRUPOS DE CAUSAS. TASAS POR 100.000 HABITANTES. TOTAL.

	GRANDES GRUPOS	De 35 a 39 años	De 40 a 44 años	De 45 a 49 años	De 50 a 54 años	De 55 a 59 años	De 60 a 64 años	De 65 a 69 años	De 70 a 74 años	De 75 y más años
	TOTAL	64,18	243,57	303,77	288,00	454,07	805,56	1.562,90	2.496,80	8.795,58
I	Enfermedades infecciosas y parasitarias	-	-	-	-	34,93	27,78	-	-	44,20
II	Tumores	21,39	162,38	151,88	128,00	174,64	416,67	409,94	928,30	1.414,36
III	Enfermedades de las glándulas endocrinas, de la nutrición, del metabolismo y trastornos de la inmunidad	-	-	-	-	-	-	102,49	160,05	353,59
IV	Enfermedades de la sangre y de los órganos hematopoyéticos	-	-	-	-	-	27,78	-	-	66,30
V	Trastornos mentales	-	-	-	-	-	-	25,62	-	287,29
VI	Enfermedades del sistema nervioso y de los órganos de los sentidos	-	27,06	-	-	34,93	27,78	51,24	96,03	132,60
VII	Enfermedades del aparato circulatorio	-	27,06	60,75	128,00	174,64	250,00	538,05	832,27	4.066,30
VIII	Enfermedades del aparato respiratorio	-	-	30,38	-	34,93	-	307,46	352,11	1.392,27
IX	Enfermedades del aparato digestivo	-	-	30,38	32,00	-	-	51,24	-	397,79
X	Enfermedades del aparato genitourinario	-	-	-	-	-	-	25,62	96,03	110,50
XI	Complicaciones del embarazo, del parto y del puerperio	-	-	-	-	-	-	-	-	-
XII	Enfermedades de la piel y del tejido celular subcutáneo	-	-	-	-	-	-	-	-	66,30
XIII	Enfermedades del sistema osteomuscular y del tejido conjuntivo	-	-	-	-	-	27,78	-	-	88,40
XIV	Anomalías congénitas	-	-	-	-	-	-	-	-	-
XV	Ciertas afecciones originadas en el período perinatal	-	-	-	-	-	-	-	-	-
XVI	Signos, síntomas y estados morbosos mal definidos	-	-	-	-	-	-	-	-	220,99
XVII	Traumatismos y envenenamientos	42,79	27,06	30,38	-	-	27,78	51,24	32,01	154,70

II.4.3. MORTALIDAD ESPECÍFICA POR EDAD Y GRANDES GRUPOS DE CAUSAS. TASAS POR 100.000 HABITANTES. HOMBRES.

	GRANDES GRUPOS	TOTAL	Menos de 1 año	De 1 a 4 años	De 5 a 9 años	De 10 a 14 años	De 15 a 19 años	De 20 a 24 años	De 25 a 29 años	De 30 a 34 años
	TOTAL	1.058,93	283,29	68,63	49,83	-	42,28	37,61	116,01	148,59
I	Enfermedades infecciosas y parasitarias	-	-	-	-	-	-	-	-	-
II	Tumores	289,65	-	-	49,83	-	-	-	-	-
III	Enfermedades de las glándulas endocrinas, de la nutrición, del metabolismo y trastornos de la inmunidad	24,92	-	-	-	-	-	-	-	-
IV	Enfermedades de la sangre y de los órganos hematopoyéticos	6,23	-	-	-	-	-	-	-	-
V	Trastornos mentales	9,34	-	-	-	-	-	-	-	-
VI	Enfermedades del sistema nervioso y de los órganos de los sentidos	40,49	-	68,63	-	-	-	37,61	38,67	-
VII	Enfermedades del aparato circulatorio	392,43	-	-	-	-	-	-	-	37,15
VIII	Enfermedades del aparato respiratorio	180,64	-	-	-	-	-	-	-	37,15
IX	Enfermedades del aparato digestivo	34,26	-	-	-	-	-	-	-	-
X	Enfermedades del aparato genitourinario	18,69	-	-	-	-	-	-	-	-
XI	Complicaciones del embarazo, del parto y del puerperio	-	-	-	-	-	-	-	-	-
XII	Enfermedades de la piel y del tejido celular subcutáneo	3,11	-	-	-	-	-	-	-	-
XIII	Enfermedades del sistema osteomuscular y del tejido conjuntivo	3,11	-	-	-	-	-	-	-	-
XIV	Anomalías congénitas	-	-	-	-	-	-	-	-	-
XV	Ciertas afecciones originadas en el período perinatal	3,11	283,29	-	-	-	-	-	-	-
XVI	Signos, síntomas y estados morbosos mal definidos	6,23	-	-	-	-	-	-	-	-
XVII	Traumatismos y envenenamientos	46,72	-	-	-	-	42,28	-	77,34	74,29

II.4.3. MORTALIDAD ESPECÍFICA POR EDAD Y GRANDES GRUPOS DE CAUSAS. TASAS POR 100.000 HABITANTES. HOMBRES.

	GRANDES GRUPOS	De 35 a 39 años	De 40 a 44 años	De 45 a 49 años	De 50 a 54 años	De 55 a 59 años	De 60 a 64 años	De 65 a 69 años	De 70 a 74 años	De 75 y más años
	TOTAL	42,35	313,32	181,38	389,61	727,80	1.037,46	2.514,11	3.341,90	9.303,51
I	Enfermedades infecciosas y parasitarias	-	-	-	-	-	-	-	-	-
II	Tumores	-	208,88	60,46	129,87	291,12	461,10	718,32	1.285,35	1.982,71
III	Enfermedades de las glándulas endocrinas, de la nutrición, del metabolismo y trastornos de la inmunidad	-	-	-	-	-	-	102,62	64,27	254,19
IV	Enfermedades de la sangre y de los órganos hematopoyéticos	-	-	-	-	-	57,64	-	-	50,84
V	Trastornos mentales	-	-	-	-	-	-	-	-	152,52
VI	Enfermedades del sistema nervioso y de los órganos de los sentidos	-	-	-	-	72,78	57,64	51,31	128,53	254,19
VII	Enfermedades del aparato circulatorio	-	52,22	60,46	194,81	363,90	403,46	974,86	1.156,81	3.609,56
VIII	Enfermedades del aparato respiratorio	-	-	-	-	-	-	564,39	578,41	1.881,04
IX	Enfermedades del aparato digestivo	-	-	-	64,94	-	-	51,31	-	457,55
X	Enfermedades del aparato genitourinario	-	-	-	-	-	-	-	128,53	203,36
XI	Complicaciones del embarazo, del parto y del puerperio	-	-	-	-	-	-	-	-	-
XII	Enfermedades de la piel y del tejido celular subcutáneo	-	-	-	-	-	-	-	-	50,84
XIII	Enfermedades del sistema osteomuscular y del tejido conjuntivo	-	-	-	-	-	-	-	-	50,84
XIV	Anomalías congénitas	-	-	-	-	-	-	-	-	-
XV	Ciertas afecciones originadas en el período perinatal	-	-	-	-	-	-	-	-	-
XVI	Signos, síntomas y estados morbosos mal definidos	-	-	-	-	-	-	-	-	101,68
XVII	Traumatismos y envenenamientos	42,35	52,22	60,46	-	-	57,64	51,31	-	254,19

II.4.3. MORTALIDAD ESPECÍFICA POR EDAD Y GRANDES GRUPOS DE CAUSAS. TASAS POR 100.000 HABITANTES. MUJERES.

	GRANDES GRUPOS	TOTAL	Menos de 1 año	De 1 a 4 años	De 5 a 9 años	De 10 a 14 años	De 15 a 19 años	De 20 a 24 años	De 25 a 29 años	De 30 a 34 años
	TOTAL	900,73	821,92	77,16	-	-	-	-	39,29	39,37
I	Enfermedades infecciosas y parasitarias	12,51	-	-	-	-	-	-	-	-
II	Tumores	168,89	-	-	-	-	-	-	39,29	-
III	Enfermedades de las glándulas endocrinas, de la nutrición, del metabolismo y trastornos de la inmunidad	56,30	273,97	-	-	-	-	-	-	-
IV	Enfermedades de la sangre y de los órganos hematopoyéticos	6,26	-	-	-	-	-	-	-	-
V	Trastornos mentales	34,40	-	-	-	-	-	-	-	-
VI	Enfermedades del sistema nervioso y de los órganos de los sentidos	15,64	-	77,16	-	-	-	-	-	-
VII	Enfermedades del aparato circulatorio	397,20	-	-	-	-	-	-	-	-
VIII	Enfermedades del aparato respiratorio	96,95	-	-	-	-	-	-	-	-
IX	Enfermedades del aparato digestivo	34,40	-	-	-	-	-	-	-	-
X	Enfermedades del aparato genitourinario	9,38	-	-	-	-	-	-	-	-
XI	Complicaciones del embarazo, del parto y del puerperio	-	-	-	-	-	-	-	-	-
XII	Enfermedades de la piel y del tejido celular subcutáneo	6,26	-	-	-	-	-	-	-	-
XIII	Enfermedades del sistema osteomuscular y del tejido conjuntivo	12,51	-	-	-	-	-	-	-	-
XIV	Anomalías congénitas	6,26	273,97	-	-	-	-	-	-	39,37
XV	Ciertas afecciones originadas en el período perinatal	3,13	273,97	-	-	-	-	-	-	-
XVI	Signos, síntomas y estados morbosos mal definidos	25,02	-	-	-	-	-	-	-	-
XVII	Traumatismos y envenenamientos	15,64	-	-	-	-	-	-	-	-

II.4.3. MORTALIDAD ESPECÍFICA POR EDAD Y GRANDES GRUPOS DE CAUSAS. TASAS POR 100.000 HABITANTES. MUJERES.

	GRANDES GRUPOS	De 35 a 39 años	De 40 a 44 años	De 45 a 49 años	De 50 a 54 años	De 55 a 59 años	De 60 a 64 años	De 65 a 69 años	De 70 a 74 años	De 75 y más años
	TOTAL	86,47	168,54	427,35	189,27	201,48	589,81	614,12	1.658,16	8.405,00
I	Enfermedades infecciosas y parasitarias	-	-	-	-	67,16	53,62	-	-	78,19
II	Tumores	43,23	112,36	244,20	126,18	67,16	375,34	102,35	573,98	977,33
III	Enfermedades de las glándulas endocrinas, de la nutrición, del metabolismo y trastornos de la inmunidad	-	-	-	-	-	-	102,35	255,10	430,02
IV	Enfermedades de la sangre y de los órganos hematopoyéticos	-	-	-	-	-	-	-	-	78,19
V	Trastornos mentales	-	-	-	-	-	-	51,18	-	390,93
VI	Enfermedades del sistema nervioso y de los órganos de los sentidos	-	56,18	-	-	-	-	51,18	63,78	39,09
VII	Enfermedades del aparato circulatorio	-	-	61,05	63,09	-	107,24	102,35	510,20	4.417,51
VIII	Enfermedades del aparato respiratorio	-	-	61,05	-	67,16	-	51,18	127,55	1.016,42
IX	Enfermedades del aparato digestivo	-	-	61,05	-	-	-	51,18	-	351,84
X	Enfermedades del aparato genitourinario	-	-	-	-	-	-	51,18	63,78	39,09
XI	Complicaciones del embarazo, del parto y del puerperio	-	-	-	-	-	-	-	-	-
XII	Enfermedades de la piel y del tejido celular subcutáneo	-	-	-	-	-	-	-	-	78,19
XIII	Enfermedades del sistema osteomuscular y del tejido conjuntivo	-	-	-	-	-	53,62	-	-	117,28
XIV	Anomalías congénitas	-	-	-	-	-	-	-	-	-
XV	Ciertas afecciones originadas en el período perinatal	-	-	-	-	-	-	-	-	-
XVI	Signos, síntomas y estados morbosos mal definidos	-	-	-	-	-	-	-	-	312,74
XVII	Traumatismos y envenenamientos	43,23	-	-	-	-	-	51,18	63,78	78,19

II.4.4. MORTALIDAD ESPECÍFICA POR EDAD Y CAUSAS DE LA LISTA REDUCIDA. TASAS POR 100.000 HABITANTES. TOTAL.

	CAUSA	TOTAL	Menos de 1 año	De 1 a 4 años	De 5 a 9 años	De 10 a 14 años	De 15 a 19 años	De 20 a 24 años	De 25 a 29 años	De 30 a 34 años
	TOTAL	979,99	557,10	72,65	26,19	-	21,51	19,37	77,96	95,57
01	Fiebres tifoidea y paratifoidea	-	-	-	-	-	-	-	-	-
02	Otras infecciones por salmonella y otras intoxicaciones alimentarias	-	-	-	-	-	-	-	-	-
03	Enfermedades infecciosas intestinales	1,56	-	-	-	-	-	-	-	-
04	Tuberculosis respiratoria	-	-	-	-	-	-	-	-	-
05	Otras tuberculosis	-	-	-	-	-	-	-	-	-
06	Otras enfermedades infecciosas bacterianas	-	-	-	-	-	-	-	-	-
07	Hepatitis viral	3,12	-	-	-	-	-	-	-	-
08	Tétanos	-	-	-	-	-	-	-	-	-
09	Resto enfermedades infecciosas víricas	-	-	-	-	-	-	-	-	-
10	Enfermedades parasitarias y resto de infecciones	1,56	-	-	-	-	-	-	-	-
11	Tumor maligno de cavidad bucal y faringe	4,68	-	-	-	-	-	-	-	-
12	Tumor maligno del esófago	3,12	-	-	-	-	-	-	-	-
13	Tumor maligno del estómago	10,92	-	-	-	-	-	-	-	-
14	Tumor maligno del intestino delgado	-	-	-	-	-	-	-	-	-
15	Tumor maligno del intestino grueso	12,48	-	-	-	-	-	-	-	-
16	Tumor maligno del recto.	10,92	-	-	-	-	-	-	-	-
17	Tumor maligno del hígado	14,04	-	-	-	-	-	-	-	-
18	Tumor maligno de la vesícula biliar	1,56	-	-	-	-	-	-	-	-
19	Tumor maligno del páncreas	9,36	-	-	-	-	-	-	-	-
20	Tumor maligno de la laringe	6,24	-	-	-	-	-	-	-	-
21	Tumor maligno de la tráquea, de los bronquios y del pulmón	43,69	-	-	-	-	-	-	-	-
22	Tumor maligno de los huesos	3,12	-	-	-	-	-	-	19,49	-
23	Tumor maligno de la piel	4,68	-	-	-	-	-	-	-	-
24	Tumor maligno de la mama femenina	25,02	-	-	-	-	-	-	-	-
25	Tumor maligno del cuello uterino	3,13	-	-	-	-	-	-	-	-
26	Otros tumores malignos del útero	3,13	-	-	-	-	-	-	-	-
27	Tumor maligno de la próstata	21,80	-	-	-	-	-	-	-	-
28	Tumor maligno de otras localizaciones	34,33	-	-	26,19	-	-	-	-	-
29	Tumor maligno de localización no especificada	9,36	-	-	-	-	-	-	-	-
30	Leucemia	4,68	-	-	-	-	-	-	-	-
31	Enfermedad de Hodgkin	3,12	-	-	-	-	-	-	-	-

II.4.4. MORTALIDAD ESPECÍFICA POR EDAD Y CAUSAS DE LA LISTA REDUCIDA. TASAS POR 100.000 HABITANTES. TOTAL.

	CAUSA	De 35 a 39 años	De 40 a 44 años	De 45 a 49 años	De 50 a 54 años	De 55 a 59 años	De 60 a 64 años	De 65 a 69 años	De 70 a 74 años	De 75 y más años
	TOTAL	64,18	243,57	303,77	288,00	454,07	805,56	1.562,90	2.496,80	8.795,58
01	Fiebres tifoidea y paratifoidea	-	-	-	-	-	-	-	-	-
02	Otras infecciones por salmonella y otras intoxicaciones alimentarias	-	-	-	-	-	-	-	-	-
03	Enfermedades infecciosas intestinales	-	-	-	-	-	-	-	-	22,10
04	Tuberculosis respiratoria	-	-	-	-	-	-	-	-	-
05	Otras tuberculosis	-	-	-	-	-	-	-	-	-
06	Otras enfermedades infecciosas bacterianas	-	-	-	-	-	-	-	-	-
07	Hepatitis viral	-	-	-	-	34,93	-	-	-	22,10
08	Tétanos	-	-	-	-	-	-	-	-	-
09	Resto enfermedades infecciosas víricas	-	-	-	-	-	-	-	-	-
10	Enfermedades parasitarias y resto de infecciones	-	-	-	-	-	27,78	-	-	-
11	Tumor maligno de cavidad bucal y faringe	-	-	-	-	34,93	-	-	64,02	-
12	Tumor maligno del esófago	-	-	-	-	-	-	-	32,01	22,10
13	Tumor maligno del estómago	-	-	-	32,00	-	27,78	25,62	-	88,40
14	Tumor maligno del intestino delgado	-	-	-	-	-	-	-	-	-
15	Tumor maligno del intestino grueso	-	-	30,38	-	-	-	-	96,03	88,40
16	Tumor maligno del recto	-	-	-	-	34,93	-	25,62	-	110,50
17	Tumor maligno del hígado	-	27,06	30,38	-	-	-	25,62	32,01	110,50
18	Tumor maligno de la vesícula biliar	-	-	-	-	-	27,78	-	-	-
19	Tumor maligno del páncreas	-	-	-	-	-	55,56	25,62	64,02	22,10
20	Tumor maligno de la laringe	-	-	-	-	-	-	51,24	-	44,20
21	Tumor maligno de la tráquea, de los bronquios y del pulmón	-	27,06	30,38	32,00	-	83,33	128,11	288,09	176,80
22	Tumor maligno de los huesos	-	-	-	-	-	-	25,62	-	-
23	Tumor maligno de la piel	-	-	-	-	-	-	-	32,01	44,20
24	Tumor maligno de la mama femenina	43,23	112,36	61,05	126,18	-	-	51,18	63,78	-
25	Tumor maligno del cuello uterino	-	-	-	-	-	-	-	-	39,09
26	Otros tumores malignos del útero	-	-	-	-	-	-	51,18	-	-
27	Tumor maligno de la próstata	-	-	-	-	-	-	-	128,53	254,19
28	Tumor maligno de otras localizaciones	-	27,06	-	-	34,93	27,78	-	96,03	331,49
29	Tumor maligno de localización no especificada	-	-	-	-	34,93	27,78	25,62	32,01	44,20
30	Leucemia	-	-	-	-	-	27,78	-	-	44,20
31	Enfermedad de Hodgkin	-	27,06	-	-	-	27,78	-	-	-

II.4.4. MORTALIDAD ESPECÍFICA POR EDAD Y CAUSAS DE LA LISTA REDUCIDA. TASAS POR 100.000 HABITANTES. TOTAL (Continuación).

CAUSA	TOTAL	Menos de 1 año	De 1 a 4 años	De 5 a 9 años	De 10 a 14 años	De 15 a 19 años	De 20 a 24 años	De 25 a 29 años	De 30 a 34 años
32 Otros tumores del tejido linfático y órganos hematopoyéticos	18,73	-	-	-	-	-	-	-	-
33 Tumores benignos	-	-	-	-	-	-	-	-	-
34 Carcinoma in situ	-	-	-	-	-	-	-	-	-
35 Tumores de evolución incierta y de naturaleza no especificada	7,80	-	-	-	-	-	-	-	-
36 Diabetes	37,45	-	-	-	-	-	-	-	-
37 Otras enfermedades endocrinas e inmunitarias	3,12	139,28	-	-	-	-	-	-	-
38 Síndrome de inmunodeficiencia adquirida (SIDA)	-	-	-	-	-	-	-	-	-
39 Serología o cultivo ⊕ para el VIH	-	-	-	-	-	-	-	-	-
40 Anemias	4,68	-	-	-	-	-	-	-	-
41 Otras enfermedades de la sangre y de los órganos hematopoyéticos	1,56	-	-	-	-	-	-	-	-
42 Psicosis alcohólica	-	-	-	-	-	-	-	-	-
43 Otros trastornos mentales	21,85	-	-	-	-	-	-	-	-
44 Enfermedades del sistema nervioso y de los órganos de los sentidos	28,09	-	72,65	-	-	-	19,37	19,49	-
45 Enfermedades reumáticas crónicas del corazón	3,12	-	-	-	-	-	-	-	-
46 Enfermedades hipertensivas	14,04	-	-	-	-	-	-	-	-
47 Enfermedades isquémicas del corazón	92,07	-	-	-	-	-	-	-	-
48 Otras enfermedades del corazón y de la circulación pulmonar	115,48	-	-	-	-	-	-	-	19,11
49 Enfermedades del corazón mal definidas	4,68	-	-	-	-	-	-	-	-
50 Enfermedades cerebrovasculares	145,13	-	-	-	-	-	-	-	-
51 Arteriosclerosis	9,36	-	-	-	-	-	-	-	-
52 Enfermedades vasos sanguíneos	10,92	-	-	-	-	-	-	-	-
53 Infecciones respiratorias agudas incluida influenza	3,12	-	-	-	-	-	-	-	-
54 Neumonía	18,73	-	-	-	-	-	-	-	-
55 Bronquitis, enfisema, asma	65,54	-	-	-	-	-	-	-	19,11
56 Otras enfermedades del aparato respiratorio	51,50	-	-	-	-	-	-	-	-
57 Gastritis, duodenitis, úlcus péptico	1,56	-	-	-	-	-	-	-	-
58 Cirrosis y otras enfermedades crónicas del hígado	6,24	-	-	-	-	-	-	-	-
59 Resto de enfermedades del aparato digestivo	26,53	-	-	-	-	-	-	-	-

II.4.4. MORTALIDAD ESPECÍFICA POR EDAD Y CAUSAS DE LA LISTA REDUCIDA. TASAS POR 100.000 HABITANTES. TOTAL (Continuación).

CAUSA	De 35 a 39 años	De 40 a 44 años	De 45 a 49 años	De 50 a 54 años	De 55 a 59 años	De 60 a 64 años	De 65 a 69 años	De 70 a 74 años	De 75 y más años
32 Otros tumores del tejido linfático y órganos hematopoyéticos	-	-	30,38	-	34,93	111,11	25,62	32,01	88,40
33 Tumores benignos	-	-	-	-	-	-	-	-	-
34 Carcinoma in situ	-	-	-	-	-	-	-	-	-
35 Tumores de evolución incierta y de naturaleza no especificada	-	-	-	-	-	-	-	64,02	66,30
36 Diabetes	-	-	-	-	-	-	76,86	160,05	353,59
37 Otras enfermedades endocrinas e inmunitarias	-	-	-	-	-	-	25,62	-	-
38 Síndrome de inmunodeficiencia adquirida (SIDA)	-	-	-	-	-	-	-	-	-
39 Serología o cultivo ⊕ para el VIH	-	-	-	-	-	-	-	-	-
40 Anemias	-	-	-	-	-	-	-	-	66,30
41 Otras enfermedades de la sangre y de los órganos hematopoyéticos	-	-	-	-	-	27,78	-	-	-
42 Psicosis alcohólica	-	-	-	-	-	-	-	-	-
43 Otros trastornos mentales	-	-	-	-	-	-	25,62	-	287,29
44 Enfermedades del sistema nervioso y de los órganos de los sentidos	-	27,06	-	-	34,93	27,78	51,24	96,03	132,60
45 Enfermedades reumáticas crónicas del corazón	-	-	-	-	-	27,78	25,62	-	-
46 Enfermedades hipertensivas	-	-	-	-	-	-	-	96,03	132,60
47 Enfermedades isquémicas del corazón	-	27,06	60,75	32,00	139,71	166,67	230,59	320,10	574,59
48 Otras enfermedades del corazón y de la circulación pulmonar	-	-	-	64,00	-	-	128,11	192,06	1.325,97
49 Enfermedades del corazón mal definidas	-	-	-	-	-	-	-	-	66,30
50 Enfermedades cerebrovasculares	-	-	-	32,00	34,93	55,56	102,49	192,06	1.745,86
51 Arteriosclerosis	-	-	-	-	-	-	25,62	-	110,50
52 Enfermedades vasos sanguíneos	-	-	-	-	-	-	25,62	32,01	110,50
53 Infecciones respiratorias agudas incluida influenza	-	-	-	-	-	-	-	-	44,20
54 Neumonía	-	-	30,38	-	-	-	-	32,01	220,99
55 Bronquitis, enfisema, asma	-	-	-	-	34,93	-	102,49	160,05	685,08
56 Otras enfermedades del aparato respiratorio	-	-	-	-	-	-	204,97	160,05	441,99
57 Gastritis, duodenitis, úlcus péptico	-	-	-	-	-	-	-	-	22,10
58 Cirrosis y otras enfermedades crónicas del hígado	-	-	30,38	32,00	-	-	-	-	44,20
59 Resto de enfermedades del aparato digestivo	-	-	-	-	-	-	51,24	-	331,49

II.4.4. MORTALIDAD ESPECÍFICA POR EDAD Y CAUSAS DE LA LISTA REDUCIDA. TASAS POR 100.000 HABITANTES. TOTAL (Continuación).

CAUSA	TOTAL	Menos de 1 año	De 1 a 4 años	De 5 a 9 años	De 10 a 14 años	De 15 a 19 años	De 20 a 24 años	De 25 a 29 años	De 30 a 34 años
60 Nefritis, síndrome nefrótico, nefrosis	9,36	-	-	-	-	-	-	-	-
61 Resto de las enfermedades del aparato urinario	4,68	-	-	-	-	-	-	-	-
62 Enfermedades de los órganos genitales masculinos	-	-	-	-	-	-	-	-	-
63 Enfermedades de los órganos genitales femeninos	-	-	-	-	-	-	-	-	-
64 Complicaciones del embarazo, parto y puerperio	-	-	-	-	-	-	-	-	-
65 Enfermedades de piel y tejido celular subcutáneo	4,68	-	-	-	-	-	-	-	-
66 Enfermedades del sistema osteomuscular y tejido conjuntivo	7,80	-	-	-	-	-	-	-	-
67 Anomalías congénitas	3,12	139,28	-	-	-	-	-	-	19,11
68 Causas perinatales	3,12	278,55	-	-	-	-	-	-	-
69 Síntomas y estados morbosos mal definidos	15,61	-	-	-	-	-	-	-	-
70 Accidentes de vehículo a motor.	15,61	-	-	-	-	21,51	-	19,49	38,23
71 Caídas accidentales	4,68	-	-	-	-	-	-	-	-
72 Ahogamiento	1,56	-	-	-	-	-	-	-	-
73 Accidentes de tipo industrial	-	-	-	-	-	-	-	-	-
74 Suicidio y autolesiones	3,12	-	-	-	-	-	-	-	-
75 Resto de causas externas	6,24	-	-	-	-	-	-	19,49	-
76 Dependencia a las drogas. Abuso de las drogas. Envenenamiento accidental por opiáceos, cocaína	-	-	-	-	-	-	-	-	-

II.4.4. MORTALIDAD ESPECÍFICA POR EDAD Y CAUSAS DE LA LISTA REDUCIDA. TASAS POR 100.000 HABITANTES. TOTAL (Continuación).

CAUSA	De 35 a 39 años	De 40 a 44 años	De 45 a 49 años	De 50 a 54 años	De 55 a 59 años	De 60 a 64 años	De 65 a 69 años	De 70 a 74 años	De 75 y más años
60 Nefritis, síndrome nefrótico, nefrosis	-	-	-	-	-	-	25,62	64,02	66,30
61 Resto de las enfermedades del aparato urinario	-	-	-	-	-	-	-	32,01	44,20
62 Enfermedades de los órganos genitales masculinos	-	-	-	-	-	-	-	-	-
63 Enfermedades de los órganos genitales femeninos	-	-	-	-	-	-	-	-	-
64 Complicaciones del embarazo, parto y puerperio	-	-	-	-	-	-	-	-	-
65 Enfermedades de piel y tejido celular subcutáneo	-	-	-	-	-	-	-	-	66,30
66 Enfermedades del sistema osteomuscular y tejido conjuntivo	-	-	-	-	-	27,78	-	-	88,40
67 Anomalías congénitas	-	-	-	-	-	-	-	-	-
68 Causas perinatales	-	-	-	-	-	-	-	-	-
69 Síntomas y estados morbosos mal definidos	-	-	-	-	-	-	-	-	220,99
70 Accidentes de vehículo a motor.	-	27,06	-	-	-	-	25,62	32,01	66,30
71 Caídas accidentales	-	-	-	-	-	27,78	-	-	44,20
72 Ahogamiento	-	-	-	-	-	-	-	-	22,10
73 Accidentes de tipo industrial	-	-	-	-	-	-	-	-	-
74 Suicidio y autolesiones	-	-	30,38	-	-	-	-	-	22,10
75 Resto de causas externas	42,79	-	-	-	-	-	25,62	-	-
76 Dependencia a las drogas. Abuso de las drogas. Envenenamiento accidental por opiáceos, cocaína	-	-	-	-	-	-	-	-	-

II.4.4. MORTALIDAD ESPECÍFICA POR EDAD Y CAUSAS DE LA LISTA REDUCIDA. TASAS POR 100.000 HABITANTES. HOMBRES.

	CAUSA	TOTAL	Menos de 1 año	De 1 a 4 años	De 5 a 9 años	De 10 a 14 años	De 15 a 19 años	De 20 a 24 años	De 25 a 29 años	De 30 a 34 años
	TOTAL	1.058,93	283,29	68,63	49,83	-	42,28	37,61	116,01	148,59
01	Fiebres tifoidea y paratifoidea	-	-	-	-	-	-	-	-	-
02	Otras infecciones por salmonella y otras intoxicaciones alimentarias	-	-	-	-	-	-	-	-	-
03	Enfermedades infecciosas intestinales	-	-	-	-	-	-	-	-	-
04	Tuberculosis respiratoria	-	-	-	-	-	-	-	-	-
05	Otras tuberculosis	-	-	-	-	-	-	-	-	-
06	Otras enfermedades infecciosas bacterianas	-	-	-	-	-	-	-	-	-
07	Hepatitis viral	-	-	-	-	-	-	-	-	-
08	Tétanos	-	-	-	-	-	-	-	-	-
09	Resto enfermedades infecciosas víricas	-	-	-	-	-	-	-	-	-
10	Enfermedades parasitarias y resto de infecciones	-	-	-	-	-	-	-	-	-
11	Tumor maligno de cavidad bucal y faringe	9,34	-	-	-	-	-	-	-	-
12	Tumor maligno del esófago	6,23	-	-	-	-	-	-	-	-
13	Tumor maligno del estómago	15,57	-	-	-	-	-	-	-	-
14	Tumor maligno del intestino delgado	-	-	-	-	-	-	-	-	-
15	Tumor maligno del intestino grueso	9,34	-	-	-	-	-	-	-	-
16	Tumor maligno del recto.	12,46	-	-	-	-	-	-	-	-
17	Tumor maligno del hígado	15,57	-	-	-	-	-	-	-	-
18	Tumor maligno de la vesícula biliar	-	-	-	-	-	-	-	-	-
19	Tumor maligno del páncreas	9,34	-	-	-	-	-	-	-	-
20	Tumor maligno de la laringe	12,46	-	-	-	-	-	-	-	-
21	Tumor maligno de la tráquea, de los bronquios y del pulmón	80,98	-	-	-	-	-	-	-	-
22	Tumor maligno de los huesos	3,11	-	-	-	-	-	-	-	-
23	Tumor maligno de la piel	-	-	-	-	-	-	-	-	-
24	Tumor maligno de la mama femenina	-	-	-	-	-	-	-	-	-
25	Tumor maligno del cuello uterino	-	-	-	-	-	-	-	-	-
26	Otros tumores malignos del útero	-	-	-	-	-	-	-	-	-
27	Tumor maligno de la próstata	21,80	-	-	-	-	-	-	-	-
28	Tumor maligno de otras localizaciones	46,72	-	-	49,83	-	-	-	-	-
29	Tumor maligno de localización no especificada	9,34	-	-	-	-	-	-	-	-
30	Leucemia	-	-	-	-	-	-	-	-	-
31	Enfermedad de Hodgkin	3,11	-	-	-	-	-	-	-	-

II.4.4. MORTALIDAD ESPECÍFICA POR EDAD Y CAUSAS DE LA LISTA REDUCIDA. TASAS POR 100.000 HABITANTES. HOMBRES.

	CAUSA	De 35 a 39 años	De 40 a 44 años	De 45 a 49 años	De 50 a 54 años	De 55 a 59 años	De 60 a 64 años	De 65 a 69 años	De 70 a 74 años	De 75 y más años
	TOTAL	42,35	313,32	181,38	389,61	727,80	1.037,46	2.514,11	3.341,90	9.303,51
01	Fiebres tifoidea y paratifoidea	-	-	-	-	-	-	-	-	-
02	Otras infecciones por salmonella y otras intoxicaciones alimentarias	-	-	-	-	-	-	-	-	-
03	Enfermedades infecciosas intestinales	-	-	-	-	-	-	-	-	-
04	Tuberculosis respiratoria	-	-	-	-	-	-	-	-	-
05	Otras tuberculosis	-	-	-	-	-	-	-	-	-
06	Otras enfermedades infecciosas bacterianas	-	-	-	-	-	-	-	-	-
07	Hepatitis viral	-	-	-	-	-	-	-	-	-
08	Tétanos	-	-	-	-	-	-	-	-	-
09	Resto enfermedades infecciosas víricas	-	-	-	-	-	-	-	-	-
10	Enfermedades parasitarias y resto de infecciones	-	-	-	-	-	-	-	-	-
11	Tumor maligno de cavidad bucal y faringe	-	-	-	-	72,78	-	-	128,53	-
12	Tumor maligno del esófago	-	-	-	-	-	-	-	64,27	50,84
13	Tumor maligno del estómago	-	-	-	64,94	-	-	51,31	-	152,52
14	Tumor maligno del intestino delgado	-	-	-	-	-	-	-	-	-
15	Tumor maligno del intestino grueso	-	-	-	-	-	-	-	64,27	101,68
16	Tumor maligno del recto	-	-	-	-	72,78	-	51,31	-	101,68
17	Tumor maligno del hígado	-	52,22	60,46	-	-	-	51,31	-	101,68
18	Tumor maligno de la vesícula biliar	-	-	-	-	-	-	-	-	-
19	Tumor maligno del páncreas	-	-	-	-	-	57,64	51,31	64,27	-
20	Tumor maligno de la laringe	-	-	-	-	-	-	102,62	-	101,68
21	Tumor maligno de la tráquea, de los bronquios y del pulmón	-	52,22	-	64,94	-	172,91	256,54	578,41	355,87
22	Tumor maligno de los huesos	-	-	-	-	-	-	51,31	-	-
23	Tumor maligno de la piel	-	-	-	-	-	-	-	-	-
24	Tumor maligno de la mama femenina	-	-	-	-	-	-	-	-	-
25	Tumor maligno del cuello uterino	-	-	-	-	-	-	-	-	-
26	Otros tumores malignos del útero	-	-	-	-	-	-	-	-	-
27	Tumor maligno de la próstata	-	-	-	-	-	-	-	128,53	254,19
28	Tumor maligno de otras localizaciones	-	52,22	-	-	72,78	-	-	128,53	508,39
29	Tumor maligno de localización no especificada	-	-	-	-	-	-	51,31	64,27	50,84
30	Leucemia	-	-	-	-	-	-	-	-	-
31	Enfermedad de Hodgkin	-	52,22	-	-	-	-	-	-	-

II.4.4. MORTALIDAD ESPECÍFICA POR EDAD Y CAUSAS DE LA LISTA REDUCIDA. TASAS POR 100.000 HABITANTES. HOMBRES (Continuación).

CAUSA	TOTAL	Menos de 1 año	De 1 a 4 años	De 5 a 9 años	De 10 a 14 años	De 15 a 19 años	De 20 a 24 años	De 25 a 29 años	De 30 a 34 años
32 Otros tumores del tejido linfático y órganos hematopoyéticos	24,92	-	-	-	-	-	-	-	-
33 Tumores benignos	-	-	-	-	-	-	-	-	-
34 Carcinoma in situ	-	-	-	-	-	-	-	-	-
35 Tumores de evolución incierta y de naturaleza no especificada	9,34	-	-	-	-	-	-	-	-
36 Diabetes	21,80	-	-	-	-	-	-	-	-
37 Otras enfermedades endocrinas e inmunitarias	3,11	-	-	-	-	-	-	-	-
38 Síndrome de inmunodeficiencia adquirida (SIDA)	-	-	-	-	-	-	-	-	-
39 Serología o cultivo ⊕ para el VIH	-	-	-	-	-	-	-	-	-
40 Anemias	3,11	-	-	-	-	-	-	-	-
41 Otras enfermedades de la sangre y de los órganos hematopoyéticos	3,11	-	-	-	-	-	-	-	-
42 Psicosis alcohólica	-	-	-	-	-	-	-	-	-
43 Otros trastornos mentales	9,34	-	-	-	-	-	-	-	-
44 Enfermedades del sistema nervioso y de los órganos de los sentidos	40,49	-	68,63	-	-	-	37,61	38,67	-
45 Enfermedades reumáticas crónicas del corazón	3,11	-	-	-	-	-	-	-	-
46 Enfermedades hipertensivas	12,46	-	-	-	-	-	-	-	-
47 Enfermedades isquémicas del corazón	124,58	-	-	-	-	-	-	-	-
48 Otras enfermedades del corazón y de la circulación pulmonar	109,01	-	-	-	-	-	-	-	37,15
49 Enfermedades del corazón mal definidas	6,23	-	-	-	-	-	-	-	-
50 Enfermedades cerebrovasculares	112,12	-	-	-	-	-	-	-	-
51 Arteriosclerosis	6,23	-	-	-	-	-	-	-	-
52 Enfermedades vasos sanguíneos	18,69	-	-	-	-	-	-	-	-
53 Infecciones respiratorias agudas incluida influenza	3,11	-	-	-	-	-	-	-	-
54 Neumonía	18,69	-	-	-	-	-	-	-	-
55 Bronquitis, enfisema, asma	99,66	-	-	-	-	-	-	-	37,15
56 Otras enfermedades del aparato respiratorio	59,18	-	-	-	-	-	-	-	-
57 Gastritis, duodenitis, úlcus péptico	3,11	-	-	-	-	-	-	-	-
58 Cirrosis y otras enfermedades crónicas del hígado	6,23	-	-	-	-	-	-	-	-
59 Resto de enfermedades del aparato digestivo	24,92	-	-	-	-	-	-	-	-

II.4.4. MORTALIDAD ESPECÍFICA POR EDAD Y CAUSAS DE LA LISTA REDUCIDA. TASAS POR 100.000 HABITANTES. HOMBRES (Continuación).

CAUSA	De 35 a 39 años	De 40 a 44 años	De 45 a 49 años	De 50 a 54 años	De 55 a 59 años	De 60 a 64 años	De 65 a 69 años	De 70 a 74 años	De 75 y más años
32 Otros tumores del tejido linfático y órganos hematopoyéticos	-	-	-	-	72,78	230,55	51,31	-	101,68
33 Tumores benignos	-	-	-	-	-	-	-	-	-
34 Carcinoma in situ	-	-	-	-	-	-	-	-	-
35 Tumores de evolución incierta y de naturaleza no especificada	-	-	-	-	-	-	-	64,27	101,68
36 Diabetes	-	-	-	-	-	-	51,31	64,27	254,19
37 Otras enfermedades endocrinas e inmunitarias	-	-	-	-	-	-	51,31	-	-
38 Síndrome de inmunodeficiencia adquirida (SIDA)	-	-	-	-	-	-	-	-	-
39 Serología o cultivo ⊕ para el VIH	-	-	-	-	-	-	-	-	-
40 Anemias	-	-	-	-	-	-	-	-	50,84
41 Otras enfermedades de la sangre y de los órganos hematopoyéticos	-	-	-	-	-	57,64	-	-	-
42 Psicosis alcohólica	-	-	-	-	-	-	-	-	-
43 Otros trastornos mentales	-	-	-	-	-	-	-	-	152,52
44 Enfermedades del sistema nervioso y de los órganos de los sentidos	-	-	-	-	72,78	57,64	51,31	128,53	254,19
45 Enfermedades reumáticas crónicas del corazón	-	-	-	-	-	-	51,31	-	-
46 Enfermedades hipertensivas	-	-	-	-	-	-	-	128,53	101,68
47 Enfermedades isquémicas del corazón	-	52,22	60,46	64,94	291,12	345,82	410,47	257,07	762,58
48 Otras enfermedades del corazón y de la circulación pulmonar	-	-	-	64,94	-	-	205,23	385,60	1.169,29
49 Enfermedades del corazón mal definidas	-	-	-	-	-	-	-	-	101,68
50 Enfermedades cerebrovasculares	-	-	-	64,94	72,78	57,64	205,23	321,34	1.220,13
51 Arteriosclerosis	-	-	-	-	-	-	51,31	-	50,84
52 Enfermedades vasos sanguíneos	-	-	-	-	-	-	51,31	64,27	203,36
53 Infecciones respiratorias agudas incluida influenza	-	-	-	-	-	-	-	-	50,84
54 Neumonía	-	-	-	-	-	-	-	64,27	254,19
55 Bronquitis, enfisema, asma	-	-	-	-	-	-	205,23	321,34	1.118,45
56 Otras enfermedades del aparato respiratorio	-	-	-	-	-	-	359,16	192,80	457,55
57 Gastritis, duodenitis, úlcus péptico	-	-	-	-	-	-	-	-	50,84
58 Cirrosis y otras enfermedades crónicas del hígado	-	-	-	64,94	-	-	-	-	50,84
59 Resto de enfermedades del aparato digestivo	-	-	-	-	-	-	51,31	-	355,87

II.4.4. MORTALIDAD ESPECÍFICA POR EDAD Y CAUSAS DE LA LISTA REDUCIDA. TASAS POR 100.000 HABITANTES. HOMBRES (Continuación).

CAUSA	TOTAL	Menos de 1 año	De 1 a 4 años	De 5 a 9 años	De 10 a 14 años	De 15 a 19 años	De 20 a 24 años	De 25 a 29 años	De 30 a 34 años
60 Nefritis, síndrome nefrótico, nefrosis	9,34	-	-	-	-	-	-	-	-
61 Resto de las enfermedades del aparato urinario	9,34	-	-	-	-	-	-	-	-
62 Enfermedades de los órganos genitales masculinos	-	-	-	-	-	-	-	-	-
63 Enfermedades de los órganos genitales femeninos	-	-	-	-	-	-	-	-	-
64 Complicaciones del embarazo, parto y puerperio	-	-	-	-	-	-	-	-	-
65 Enfermedades de piel y tejido celular subcutáneo	3,11	-	-	-	-	-	-	-	-
66 Enfermedades del sistema osteomuscular y tejido conjuntivo	3,11	-	-	-	-	-	-	-	-
67 Anomalías congénitas	-	-	-	-	-	-	-	-	-
68 Causas perinatales	3,11	283,29	-	-	-	-	-	-	-
69 Síntomas y estados morbosos mal definidos	6,23	-	-	-	-	-	-	-	-
70 Accidentes de vehículo a motor.	24,92	-	-	-	-	42,28	-	38,67	74,29
71 Caídas accidentales	6,23	-	-	-	-	-	-	-	-
72 Ahogamiento	3,11	-	-	-	-	-	-	-	-
73 Accidentes de tipo industrial	-	-	-	-	-	-	-	-	-
74 Suicidio y autolesiones	6,23	-	-	-	-	-	-	-	-
75 Resto de causas externas	6,23	-	-	-	-	-	-	38,67	-
76 Dependencia a las drogas. Abuso de las drogas. Envenenamiento accidental por opiáceos, cocaína	-	-	-	-	-	-	-	-	-

II.4.4. MORTALIDAD ESPECÍFICA POR EDAD Y CAUSAS DE LA LISTA REDUCIDA. TASAS POR 100.000 HABITANTES. HOMBRES (Continuación).

CAUSA	De 35 a 39 años	De 40 a 44 años	De 45 a 49 años	De 50 a 54 años	De 55 a 59 años	De 60 a 64 años	De 65 a 69 años	De 70 a 74 años	De 75 y más años
60 Nefritis, síndrome nefrótico, nefrosis	-	-	-	-	-	-	-	64,27	101,68
61 Resto de las enfermedades del aparato urinario	-	-	-	-	-	-	-	64,27	101,68
62 Enfermedades de los órganos genitales masculinos	-	-	-	-	-	-	-	-	-
63 Enfermedades de los órganos genitales femeninos	-	-	-	-	-	-	-	-	-
64 Complicaciones del embarazo, parto y puerperio	-	-	-	-	-	-	-	-	-
65 Enfermedades de piel y tejido celular subcutáneo	-	-	-	-	-	-	-	-	50,84
66 Enfermedades del sistema osteomuscular y tejido conjuntivo	-	-	-	-	-	-	-	-	50,84
67 Anomalías congénitas	-	-	-	-	-	-	-	-	-
68 Causas perinatales	-	-	-	-	-	-	-	-	-
69 Síntomas y estados morbosos mal definidos	-	-	-	-	-	-	-	-	101,68
70 Accidentes de vehículo a motor.	-	52,22	-	-	-	-	51,31	-	101,68
71 Caídas accidentales	-	-	-	-	-	57,64	-	-	50,84
72 Ahogamiento	-	-	-	-	-	-	-	-	50,84
73 Accidentes de tipo industrial	-	-	-	-	-	-	-	-	-
74 Suicidio y autolesiones	-	-	60,46	-	-	-	-	-	50,84
75 Resto de causas externas	42,35	-	-	-	-	-	-	-	-
76 Dependencia a las drogas. Abuso de las drogas. Envenenamiento accidental por opiáceos, cocaína	-	-	-	-	-	-	-	-	-

II.4.4. MORTALIDAD ESPECÍFICA POR EDAD Y CAUSAS DE LA LISTA REDUCIDA. TASAS POR 100.000 HABITANTES. MUJERES.

	CAUSA	TOTAL	Menos de 1 año	De 1 a 4 años	De 5 a 9 años	De 10 a 14 años	De 15 a 19 años	De 20 a 24 años	De 25 a 29 años	De 30 a 34 años
	TOTAL	900,73	821,92	77,16	-	-	-	-	39,29	39,37
01	Fiebres tifoidea y paratifoidea	-	-	-	-	-	-	-	-	-
02	Otras infecciones por salmonella y otras intoxicaciones alimentarias	-	-	-	-	-	-	-	-	-
03	Enfermedades infecciosas intestinales	3,13	-	-	-	-	-	-	-	-
04	Tuberculosis respiratoria	-	-	-	-	-	-	-	-	-
05	Otras tuberculosis	-	-	-	-	-	-	-	-	-
06	Otras enfermedades infecciosas bacterianas	-	-	-	-	-	-	-	-	-
07	Hepatitis viral	6,26	-	-	-	-	-	-	-	-
08	Tétanos	-	-	-	-	-	-	-	-	-
09	Resto enfermedades infecciosas víricas	-	-	-	-	-	-	-	-	-
10	Enfermedades parasitarias y resto de infecciones	3,13	-	-	-	-	-	-	-	-
11	Tumor maligno de cavidad bucal y faringe	-	-	-	-	-	-	-	-	-
12	Tumor maligno del esófago	-	-	-	-	-	-	-	-	-
13	Tumor maligno del estómago	6,26	-	-	-	-	-	-	-	-
14	Tumor maligno del intestino delgado	-	-	-	-	-	-	-	-	-
15	Tumor maligno del intestino grueso	15,64	-	-	-	-	-	-	-	-
16	Tumor maligno del recto.	9,38	-	-	-	-	-	-	-	-
17	Tumor maligno del hígado	12,51	-	-	-	-	-	-	-	-
18	Tumor maligno de la vesícula biliar	3,13	-	-	-	-	-	-	-	-
19	Tumor maligno del páncreas	9,38	-	-	-	-	-	-	-	-
20	Tumor maligno de la laringe	-	-	-	-	-	-	-	-	-
21	Tumor maligno de la tráquea, de los bronquios y del pulmón	6,26	-	-	-	-	-	-	-	-
22	Tumor maligno de los huesos	3,13	-	-	-	-	-	-	39,29	-
23	Tumor maligno de la piel	9,38	-	-	-	-	-	-	-	-
24	Tumor maligno de la mama femenina	25,02	-	-	-	-	-	-	-	-
25	Tumor maligno del cuello uterino	3,13	-	-	-	-	-	-	-	-
26	Otros tumores malignos del útero	3,13	-	-	-	-	-	-	-	-
27	Tumor maligno de la próstata	-	-	-	-	-	-	-	-	-
28	Tumor maligno de otras localizaciones	21,89	-	-	-	-	-	-	-	-
29	Tumor maligno de localización no especificada	9,38	-	-	-	-	-	-	-	-
30	Leucemia	9,38	-	-	-	-	-	-	-	-
31	Enfermedad de Hodgkin	3,13	-	-	-	-	-	-	-	-

II.4.4. MORTALIDAD ESPECÍFICA POR EDAD Y CAUSAS DE LA LISTA REDUCIDA. TASAS POR 100.000 HABITANTES. MUJERES.

	CAUSA	De 35 a 39 años	De 40 a 44 años	De 45 a 49 años	De 50 a 54 años	De 55 a 59 años	De 60 a 64 años	De 65 a 69 años	De 70 a 74 años	De 75 y más años
	TOTAL	86,47	168,54	427,35	189,27	201,48	589,81	614,12	1.658,16	8.405,00
01	Fiebres tifoidea y paratifoidea	-	-	-	-	-	-	-	-	-
02	Otras infecciones por salmonella y otras intoxicaciones alimentarias	-	-	-	-	-	-	-	-	-
03	Enfermedades infecciosas intestinales	-	-	-	-	-	-	-	-	39,09
04	Tuberculosis respiratoria	-	-	-	-	-	-	-	-	-
05	Otras tuberculosis	-	-	-	-	-	-	-	-	-
06	Otras enfermedades infecciosas bacterianas	-	-	-	-	-	-	-	-	-
07	Hepatitis viral	-	-	-	-	67,16	-	-	-	39,09
08	Tétanos	-	-	-	-	-	-	-	-	-
09	Resto enfermedades infecciosas víricas	-	-	-	-	-	-	-	-	-
10	Enfermedades parasitarias y resto de infecciones	-	-	-	-	-	53,62	-	-	-
11	Tumor maligno de cavidad bucal y faringe	-	-	-	-	-	-	-	-	-
12	Tumor maligno del esófago	-	-	-	-	-	-	-	-	-
13	Tumor maligno del estómago	-	-	-	-	-	53,62	-	-	39,09
14	Tumor maligno del intestino delgado	-	-	-	-	-	-	-	-	-
15	Tumor maligno del intestino grueso	-	-	61,05	-	-	-	-	127,55	78,19
16	Tumor maligno del recto	-	-	-	-	-	-	-	-	117,28
17	Tumor maligno del hígado	-	-	-	-	-	-	-	63,78	117,28
18	Tumor maligno de la vesícula biliar	-	-	-	-	-	53,62	-	-	-
19	Tumor maligno del páncreas	-	-	-	-	-	53,62	-	63,78	39,09
20	Tumor maligno de la laringe	-	-	-	-	-	-	-	-	-
21	Tumor maligno de la tráquea, de los bronquios y del pulmón	-	-	61,05	-	-	-	-	-	39,09
22	Tumor maligno de los huesos	-	-	-	-	-	-	-	-	-
23	Tumor maligno de la piel	-	-	-	-	-	-	-	63,78	78,19
24	Tumor maligno de la mama femenina	43,23	112,36	61,05	126,18	-	-	51,18	63,78	-
25	Tumor maligno del cuello uterino	-	-	-	-	-	-	-	-	39,09
26	Otros tumores malignos del útero	-	-	-	-	-	-	51,18	-	-
27	Tumor maligno de la próstata	-	-	-	-	-	-	-	-	-
28	Tumor maligno de otras localizaciones	-	-	-	-	-	53,62	-	63,78	195,47
29	Tumor maligno de localización no especificada	-	-	-	-	67,16	53,62	-	-	39,09
30	Leucemia	-	-	-	-	-	53,62	-	-	78,19
31	Enfermedad de Hodgkin	-	-	-	-	-	53,62	-	-	-

II.4.4. MORTALIDAD ESPECÍFICA POR EDAD Y CAUSAS DE LA LISTA REDUCIDA. TASAS POR 100.000 HABITANTES. MUJERES (Continuación).

CAUSA	TOTAL	Menos de 1 año	De 1 a 4 años	De 5 a 9 años	De 10 a 14 años	De 15 a 19 años	De 20 a 24 años	De 25 a 29 años	De 30 a 34 años
32 Otros tumores del tejido linfático y órganos hematopoyéticos	12,51	-	-	-	-	-	-	-	-
33 Tumores benignos	-	-	-	-	-	-	-	-	-
34 Carcinoma in situ	-	-	-	-	-	-	-	-	-
35 Tumores de evolución incierta y de naturaleza no especificada	6,26	-	-	-	-	-	-	-	-
36 Diabetes	53,17	-	-	-	-	-	-	-	-
37 Otras enfermedades endocrinas e inmunitarias	3,13	273,97	-	-	-	-	-	-	-
38 Síndrome de inmunodeficiencia adquirida (SIDA)	-	-	-	-	-	-	-	-	-
39 Serología o cultivo ⊕ para el VIH	-	-	-	-	-	-	-	-	-
40 Anemias	6,26	-	-	-	-	-	-	-	-
41 Otras enfermedades de la sangre y de los órganos hematopoyéticos	-	-	-	-	-	-	-	-	-
42 Psicosis alcohólica	-	-	-	-	-	-	-	-	-
43 Otros trastornos mentales	34,40	-	-	-	-	-	-	-	-
44 Enfermedades del sistema nervioso y de los órganos de los sentidos	15,64	-	77,16	-	-	-	-	-	-
45 Enfermedades reumáticas crónicas del corazón	3,13	-	-	-	-	-	-	-	-
46 Enfermedades hipertensivas	15,64	-	-	-	-	-	-	-	-
47 Enfermedades isquémicas del corazón	59,42	-	-	-	-	-	-	-	-
48 Otras enfermedades del corazón y de la circulación pulmonar	121,97	-	-	-	-	-	-	-	-
49 Enfermedades del corazón mal definidas	3,13	-	-	-	-	-	-	-	-
50 Enfermedades cerebrovasculares	178,27	-	-	-	-	-	-	-	-
51 Arteriosclerosis	12,51	-	-	-	-	-	-	-	-
52 Enfermedades vasos sanguíneos	3,13	-	-	-	-	-	-	-	-
53 Infecciones respiratorias agudas incluida influenza	3,13	-	-	-	-	-	-	-	-
54 Neumonía	18,77	-	-	-	-	-	-	-	-
55 Bronquitis, enfisema, asma	31,28	-	-	-	-	-	-	-	-
56 Otras enfermedades del aparato respiratorio	43,79	-	-	-	-	-	-	-	-
57 Gastritis, duodenitis, úlcus péptico	-	-	-	-	-	-	-	-	-
58 Cirrosis y otras enfermedades crónicas del hígado	6,26	-	-	-	-	-	-	-	-
59 Resto de enfermedades del aparato digestivo	28,15	-	-	-	-	-	-	-	-

II.4.4. MORTALIDAD ESPECÍFICA POR EDAD Y CAUSAS DE LA LISTA REDUCIDA. TASAS POR 100.000 HABITANTES. MUJERES (Continuación).

CAUSA	De 35 a 39 años	De 40 a 44 años	De 45 a 49 años	De 50 a 54 años	De 55 a 59 años	De 60 a 64 años	De 65 a 69 años	De 70 a 74 años	De 75 y más años
32 Otros tumores del tejido linfático y órganos hematopoyéticos	-	-	61,05	-	-	-	-	63,78	78,19
33 Tumores benignos	-	-	-	-	-	-	-	-	-
34 Carcinoma in situ	-	-	-	-	-	-	-	-	-
35 Tumores de evolución incierta y de naturaleza no especificada	-	-	-	-	-	-	-	63,78	39,09
36 Diabetes	-	-	-	-	-	-	102,35	255,10	430,02
37 Otras enfermedades endocrinas e inmunitarias	-	-	-	-	-	-	-	-	-
38 Síndrome de inmunodeficiencia adquirida (SIDA)	-	-	-	-	-	-	-	-	-
39 Serología o cultivo ⊕ para el VIH	-	-	-	-	-	-	-	-	-
40 Anemias	-	-	-	-	-	-	-	-	78,19
41 Otras enfermedades de la sangre y de los órganos hematopoyéticos	-	-	-	-	-	-	-	-	-
42 Psicosis alcohólica	-	-	-	-	-	-	-	-	-
43 Otros trastornos mentales	-	-	-	-	-	-	51,18	-	390,93
44 Enfermedades del sistema nervioso y de los órganos de los sentidos	-	56,18	-	-	-	-	51,18	63,78	39,09
45 Enfermedades reumáticas crónicas del corazón	-	-	-	-	-	53,62	-	-	-
46 Enfermedades hipertensivas	-	-	-	-	-	-	-	63,78	156,37
47 Enfermedades isquémicas del corazón	-	-	61,05	-	-	-	51,18	382,65	430,02
48 Otras enfermedades del corazón y de la circulación pulmonar	-	-	-	63,09	-	-	51,18	-	1.446,44
49 Enfermedades del corazón mal definidas	-	-	-	-	-	-	-	-	39,09
50 Enfermedades cerebrovasculares	-	-	-	-	-	53,62	-	63,78	2.150,12
51 Arteriosclerosis	-	-	-	-	-	-	-	-	156,37
52 Enfermedades vasos sanguíneos	-	-	-	-	-	-	-	-	39,09
53 Infecciones respiratorias agudas incluida influenza	-	-	-	-	-	-	-	-	39,09
54 Neumonía	-	-	61,05	-	-	-	-	-	195,47
55 Bronquitis, enfisema, asma	-	-	-	-	67,16	-	-	-	351,84
56 Otras enfermedades del aparato respiratorio	-	-	-	-	-	-	51,18	127,55	430,02
57 Gastritis, duodenitis, úlcus péptico	-	-	-	-	-	-	-	-	-
58 Cirrosis y otras enfermedades crónicas del hígado	-	-	61,05	-	-	-	-	-	39,09
59 Resto de enfermedades del aparato digestivo	-	-	-	-	-	-	51,18	-	312,74

II.4.4. MORTALIDAD ESPECÍFICA POR EDAD Y CAUSAS DE LA LISTA REDUCIDA. TASAS POR 100.000 HABITANTES. MUJERES (Continuación).

CAUSA	TOTAL	Menos de 1 año	De 1 a 4 años	De 5 a 9 años	De 10 a 14 años	De 15 a 19 años	De 20 a 24 años	De 25 a 29 años	De 30 a 34 años
60 Nefritis, síndrome nefrótico, nefrosis	9,38	-	-	-	-	-	-	-	-
61 Resto de las enfermedades del aparato urinario	-	-	-	-	-	-	-	-	-
62 Enfermedades de los órganos genitales masculinos	-	-	-	-	-	-	-	-	-
63 Enfermedades de los órganos genitales femeninos	-	-	-	-	-	-	-	-	-
64 Complicaciones del embarazo, parto y puerperio	-	-	-	-	-	-	-	-	-
65 Enfermedades de piel y tejido celular subcutáneo	6,26	-	-	-	-	-	-	-	-
66 Enfermedades del sistema osteomuscular y tejido conjuntivo	12,51	-	-	-	-	-	-	-	-
67 Anomalías congénitas	6,26	273,97	-	-	-	-	-	-	39,37
68 Causas perinatales	3,13	273,97	-	-	-	-	-	-	-
69 Síntomas y estados morbosos mal definidos	25,02	-	-	-	-	-	-	-	-
70 Accidentes de vehículo a motor.	6,26	-	-	-	-	-	-	-	-
71 Caídas accidentales	3,13	-	-	-	-	-	-	-	-
72 Ahogamiento	-	-	-	-	-	-	-	-	-
73 Accidentes de tipo industrial	-	-	-	-	-	-	-	-	-
74 Suicidio y autolesiones	-	-	-	-	-	-	-	-	-
75 Resto de causas externas	6,26	-	-	-	-	-	-	-	-
76 Dependencia a las drogas. Abuso de las drogas. Envenenamiento accidental por opiáceos, cocaína	-	-	-	-	-	-	-	-	-

II.4.4. MORTALIDAD ESPECÍFICA POR EDAD Y CAUSAS DE LA LISTA REDUCIDA. TASAS POR 100.000 HABITANTES. MUJERES (Continuación).

CAUSA	De 35 a 39 años	De 40 a 44 años	De 45 a 49 años	De 50 a 54 años	De 55 a 59 años	De 60 a 64 años	De 65 a 69 años	De 70 a 74 años	De 75 y más años
60 Nefritis, síndrome nefrótico, nefrosis	-	-	-	-	-	-	51,18	63,78	39,09
61 Resto de las enfermedades del aparato urinario	-	-	-	-	-	-	-	-	-
62 Enfermedades de los órganos genitales masculinos	-	-	-	-	-	-	-	-	-
63 Enfermedades de los órganos genitales femeninos	-	-	-	-	-	-	-	-	-
64 Complicaciones del embarazo, parto y puerperio	-	-	-	-	-	-	-	-	-
65 Enfermedades de piel y tejido celular subcutáneo	-	-	-	-	-	-	-	-	78,19
66 Enfermedades del sistema osteomuscular y tejido conjuntivo	-	-	-	-	-	53,62	-	-	117,28
67 Anomalías congénitas	-	-	-	-	-	-	-	-	-
68 Causas perinatales	-	-	-	-	-	-	-	-	-
69 Síntomas y estados morbosos mal definidos	-	-	-	-	-	-	-	-	312,74
70 Accidentes de vehículo a motor.	-	-	-	-	-	-	-	63,78	39,09
71 Caídas accidentales	-	-	-	-	-	-	-	-	39,09
72 Ahogamiento	-	-	-	-	-	-	-	-	-
73 Accidentes de tipo industrial	-	-	-	-	-	-	-	-	-
74 Suicidio y autolesiones	-	-	-	-	-	-	-	-	-
75 Resto de causas externas	43,23	-	-	-	-	-	51,18	-	-
76 Dependencia a las drogas. Abuso de las drogas. Envenenamiento accidental por opiáceos, cocaína	-	-	-	-	-	-	-	-	-

II.4.5. DEFUNCIONES DE MENORES DE 1 AÑO POR EDAD Y SEXO.

GRUPOS DE EDAD	TOTAL	Hombres	Mujeres
TOTAL(*)	4	1	3
Nacidos muertos	1	-	1
Menos de 24 horas	1	-	1
De 1 a 6 días	-	-	-
De 7 a 27 días	1	1	-
De 28 días a menos de 1 año	2	-	2

(*) No incluye los nacidos muertos.

II.4.6. MORTALIDAD INFANTIL POR SUBGRUPOS Y SEXO. TASAS POR 1.000 NACIDOS VIVOS (*).

TIPO DE TASA	TOTAL	Hombres	Mujeres
Tasa de Mortalidad Perinatal (TMP)	2,90	-	5,59
Tasa de Mortalidad Neonatal (TMN)	2,90	3,01	2,80
Tasa de Mortalidad Neonatal Precoz (TMN Precoz)	1,45	-	2,80
Tasa de Mortalidad Neonatal Tardía (TMN Tardía)	1,45	3,01	-
Tasa de Mortalidad Posneonatal (TMPN)	2,90	-	5,60
Tasa de Mortalidad Infantil (TMI)	5,81	3,01	8,40

(*) Excepto la tasa de mortalidad perinatal que es por 1.000 nacidos vivos y muertos.

II.4.7. AÑOS POTENCIALES DE VIDA PERDIDOS POR GRANDES GRUPOS DE CAUSAS Y SEXO.

GRANDES GRUPOS		TOTAL				HOMBRES				MUJERES			
		APVP	%	Media	DE	APVP	%	Media	DE	APVP	%	Media	DE
	TOTAL	1.897	100,00	12,82	14,01	1.249	65,84	12,01	14,05	648	34,16	14,73	13,72
I	Enfermedades infecciosas y parasitarias	20	1,05	10,00	1,50	-	-	-	-	20	1,05	10,00	1,50
II	Tumores	700	36,90	12,96	11,88	376	19,82	11,06	12,04	324	17,08	16,20	10,87
III	Enfermedades de las glándulas endocrinas, de la nutrición, del metabolismo y trastornos de la inmunidad	8	0,42	2,00	1,12	2	0,11	1,00	0,50	6	0,32	3,00	0,50
IV	Enfermedades de la sangre y de los órganos hematopoyéticos	6	0,29	5,50	-	6	0,29	5,50	-	-	-	-	-
V	Trastornos mentales	3	0,13	2,50	-	-	-	-	-	3	0,13	2,50	-
VI	Enfermedades del sistema nervioso y de los órganos de los sentidos	274	14,42	30,39	24,65	178	9,38	29,67	22,93	96	5,03	31,83	27,72
VII	Enfermedades del aparato circulatorio	353	18,58	8,20	8,07	297	15,63	8,01	8,11	56	2,95	9,33	7,73
VIII	Enfermedades del aparato respiratorio	106	5,56	7,03	9,99	67	3,53	5,58	9,69	39	2,03	12,83	9,03
IX	Enfermedades del aparato digestivo	48	2,53	12,00	9,12	24	1,27	12,00	7,50	24	1,27	12,00	10,50
X	Enfermedades del aparato genitourinario	4	0,18	3,50	-	-	-	-	-	4	0,18	3,50	-
XI	Complicaciones del embarazo, del parto y del puerperio	-	-	-	-	-	-	-	-	-	-	-	-
XII	Enfermedades de la piel y del tejido celular subcutáneo	-	-	-	-	-	-	-	-	-	-	-	-
XIII	Enfermedades del sistema osteomuscular y del tejido conjuntivo	6	0,29	5,50	-	-	-	-	-	6	0,29	5,50	-
XIV	Anomalías congénitas	38	1,98	37,50	-	-	-	-	-	38	1,98	37,50	-
XV	Ciertas afecciones originadas en el período perinatal	-	-	-	-	-	-	-	-	-	-	-	-
XVI	Signos, síntomas y estados morbosos mal definidos	-	-	-	-	-	-	-	-	-	-	-	-
XVII	Traumatismos y envenenamientos	335	17,66	27,92	15,73	300	15,81	30,00	15,03	35	1,85	17,50	15,00

II.4.8. AÑOS POTENCIALES DE VIDA PERDIDOS POR CAUSAS DE LA LISTA REDUCIDA Y SEXO.

CAUSA	TOTAL				HOMBRES				MUJERES			
	APVP	%	Media	DE	APVP	%	Media	DE	APVP	%	Media	DE
TOTAL	1.897	100,00	12,82	14,01	1.249	65,84	12,01	14,05	648	34,16	14,73	13,72
01 Fiebres tifoidea y paratifoidea	-	-	-	-	-	-	-	-	-	-	-	-
02 Otras infecciones por salmonella y otras intoxicaciones alimentarias	-	-	-	-	-	-	-	-	-	-	-	-
03 Enfermedades infecciosas intestinales	-	-	-	-	-	-	-	-	-	-	-	-
04 Tuberculosis respiratoria	-	-	-	-	-	-	-	-	-	-	-	-
05 Otras tuberculosis	-	-	-	-	-	-	-	-	-	-	-	-
06 Otras enfermedades infecciosas bacterianas	-	-	-	-	-	-	-	-	-	-	-	-
07 Hepatitis viral	12	0,61	11,50	-	-	-	-	-	12	0,61	11,50	-
08 Tétanos	-	-	-	-	-	-	-	-	-	-	-	-
09 Resto enfermedades infecciosas víricas	-	-	-	-	-	-	-	-	-	-	-	-
10 Enfermedades parasitarias y resto de infecciones	9	0,45	8,50	-	-	-	-	-	9	0,45	8,50	-
11 Tumor maligno de cavidad bucal y faringe	11	0,55	10,50	-	11	0,55	10,50	-	-	-	-	-
12 Tumor maligno del esófago	-	-	-	-	-	-	-	-	-	-	-	-
13 Tumor maligno del estómago	28	1,45	9,17	6,55	19	1,00	9,50	8,00	9	0,45	8,50	-
14 Tumor maligno del intestino delgado	-	-	-	-	-	-	-	-	-	-	-	-
15 Tumor maligno del intestino grueso	25	1,29	24,50	-	-	-	-	-	25	1,29	24,50	-
16 Tumor maligno del recto	13	0,69	6,50	6,00	13	0,69	6,50	6,00	-	-	-	-
17 Tumor maligno del hígado	53	2,77	17,50	10,98	53	2,77	17,50	10,98	-	-	-	-
18 Tumor maligno de la vesícula biliar	8	0,40	7,50	-	-	-	-	-	8	0,40	7,50	-
19 Tumor maligno del páncreas	20	1,03	6,50	2,16	11	0,58	5,50	2,00	9	0,45	8,50	-
20 Tumor maligno de la laringe	3	0,16	1,50	1,00	3	0,16	1,50	1,00	-	-	-	-
21 Tumor maligno de la tráquea, de los bronquios y del pulmón	112	5,88	10,14	8,58	90	4,74	9,00	8,18	22	1,13	21,50	-
22 Tumor maligno de los huesos	46	2,42	23,00	20,50	3	0,13	2,50	-	44	2,29	43,50	-
23 Tumor maligno de la piel	-	-	-	-	-	-	-	-	-	-	-	-
24 Tumor maligno de la mama femenina	147	7,72	20,93	9,16	-	-	-	-	147	7,72	20,93	9,16
25 Tumor maligno del cuello uterino	-	-	-	-	-	-	-	-	-	-	-	-
26 Otros tumores malignos del útero	3	0,13	2,50	-	-	-	-	-	3	0,13	2,50	-
27 Tumor maligno de la próstata	-	-	-	-	-	-	-	-	-	-	-	-
28 Tumor maligno de otras localizaciones	107	5,64	26,75	21,34	101	5,30	33,50	20,61	7	0,34	6,50	-
29 Tumor maligno de localización no especificada	22	1,13	7,17	3,09	5	0,24	4,50	-	17	0,90	8,50	3,00
30 Leucemia	9	0,45	8,50	-	-	-	-	-	9	0,45	8,50	-
31 Enfermedad de Hodgkin	33	1,74	16,50	9,00	26	1,34	25,50	-	8	0,40	7,50	-

II.4.8. AÑOS POTENCIALES DE VIDA PERDIDOS POR CAUSAS DE LA LISTA REDUCIDA Y SEXO (Continuación).

CAUSA	TOTAL				HOMBRES				MUJERES			
	APVP	%	Media	DE	APVP	%	Media	DE	APVP	%	Media	DE
32 Otros tumores del tejido linfático y órganos hematopoyéticos	66	3,45	9,36	5,51	44	2,32	7,33	2,61	22	1,13	21,50	-
33 Tumores benignos	-	-	-	-	-	-	-	-	-	-	-	-
34 Carcinoma in situ	-	-	-	-	-	-	-	-	-	-	-	-
35 Tumores de evolución incierta y de naturaleza no especificada	-	-	-	-	-	-	-	-	-	-	-	-
36 Diabetes	8	0,40	2,50	0,82	2	0,08	1,50	-	6	0,32	3,00	0,50
37 Otras enfermedades endocrinas e inmunitarias	1	0,03	0,50	-	1	0,03	0,50	-	-	-	-	-
38 Síndrome de inmunodeficiencia adquirida (SIDA)	-	-	-	-	-	-	-	-	-	-	-	-
39 Serología o cultivo ⊕ para el VIH	-	-	-	-	-	-	-	-	-	-	-	-
40 Anemias	-	-	-	-	-	-	-	-	-	-	-	-
41 Otras enfermedades de la sangre y de los órganos hematopoyéticos	6	0,29	5,50	-	6	0,29	5,50	-	-	-	-	-
42 Psicosis alcohólica	-	-	-	-	-	-	-	-	-	-	-	-
43 Otros trastornos mentales	3	0,13	2,50	-	-	-	-	-	3	0,13	2,50	-
44 Enfermedades del sistema nervioso y de los órganos de los sentidos	274	14,42	30,39	24,65	178	9,38	29,67	22,93	96	5,03	31,83	27,72
45 Enfermedades reumáticas crónicas del corazón	7	0,37	3,50	3,00	1	0,03	0,50	-	7	0,34	6,50	-
46 Enfermedades hipertensivas	-	-	-	-	-	-	-	-	-	-	-	-
47 Enfermedades isquémicas del corazón	206	10,83	8,93	7,68	183	9,62	8,69	7,23	23	1,21	11,50	11,00
48 Otras enfermedades del corazón y de la circulación pulmonar	81	4,27	10,13	11,16	64	3,37	10,67	12,18	17	0,90	8,50	7,00
49 Enfermedades del corazón mal definidas	-	-	-	-	-	-	-	-	-	-	-	-
50 Enfermedades cerebrovasculares	55	2,90	6,88	5,61	46	2,40	6,50	5,90	10	0,50	9,50	-
51 Arteriosclerosis	3	0,13	2,50	-	3	0,13	2,50	-	-	-	-	-
52 Enfermedades vasos sanguíneos	2	0,08	1,50	-	2	0,08	1,50	-	-	-	-	-
53 Infecciones respiratorias agudas incluida influenza	-	-	-	-	-	-	-	-	-	-	-	-
54 Neumonía	25	1,29	24,50	-	-	-	-	-	25	1,29	24,50	-
55 Bronquitis, enfisema, asma	58	3,06	9,67	12,95	47	2,45	9,30	14,16	12	0,61	11,50	-
56 Otras enfermedades del aparato respiratorio	23	1,21	2,88	0,86	21	1,08	2,93	0,90	3	0,13	2,50	-
57 Gastritis, duodenitis, úlcus péptico	-	-	-	-	-	-	-	-	-	-	-	-
58 Cirrosis y otras enfermedades crónicas del hígado	42	2,21	21,00	1,50	20	1,03	19,50	-	23	1,19	22,50	-
59 Resto de enfermedades del aparato digestivo	6	0,32	3,00	1,50	5	0,24	4,50	-	2	0,08	1,50	-

II.4.8. AÑOS POTENCIALES DE VIDA PERDIDOS POR CAUSAS DE LA LISTA REDUCIDA Y SEXO (Continuación).

CAUSA	TOTAL				HOMBRES				MUJERES			
	APVP	%	Media	DE	APVP	%	Media	DE	APVP	%	Media	DE
60 Nefritis, síndrome nefrótico, nefrosis	4	0,18	3,50	-	-	-	-	-	4	0,18	3,50	-
61 Resto de las enfermedades del aparato urinario	-	-	-	-	-	-	-	-	-	-	-	-
62 Enfermedades de los órganos genitales masculinos	-	-	-	-	-	-	-	-	-	-	-	-
63 Enfermedades de los órganos genitales femeninos	-	-	-	-	-	-	-	-	-	-	-	-
64 Complicaciones del embarazo, parto y puerperio	-	-	-	-	-	-	-	-	-	-	-	-
65 Enfermedades de piel y tejido celular subcutáneo	-	-	-	-	-	-	-	-	-	-	-	-
66 Enfermedades del sistema osteomuscular y tejido conjuntivo	6	0,29	5,50	-	-	-	-	-	6	0,29	5,50	-
67 Anomalías congénitas	38	1,98	37,50	-	-	-	-	-	38	1,98	37,50	-
68 Causas perinatales	-	-	-	-	-	-	-	-	-	-	-	-
69 Síntomas y estados morbosos mal definidos	-	-	-	-	-	-	-	-	-	-	-	-
70 Accidentes de vehículo a motor	194	10,23	32,33	16,22	194	10,23	32,33	16,22	-	-	-	-
71 Caídas accidentales	9	0,45	8,50	-	9	0,45	8,50	-	-	-	-	-
72 Ahogamiento	-	-	-	-	-	-	-	-	-	-	-	-
73 Accidentes de tipo industrial	-	-	-	-	-	-	-	-	-	-	-	-
74 Suicidio y autolesiones	23	1,19	22,50	-	23	1,19	22,50	-	-	-	-	-
75 Resto de causas externas	110	5,80	27,50	14,73	75	3,95	37,50	3,00	35	1,85	17,50	15,00
76 Dependencia a las drogas. Abuso de las drogas. Envenenamiento accidental por opiáceos, cocaína	-	-	-	-	-	-	-	-	-	-	-	-

II.4.9. RAZÓN DE MORTALIDAD ESTÁNDAR E INTERVALO DE CONFIANZA AL 95% SEGÚN GRANDES GRUPOS DE CAUSAS Y SEXO.

	GRANDES GRUPOS	TOTAL			HOMBRES			MUJERES		
		RME	Interv. confian.		RME	Interv. confian.		RME	Interv. confian.	
			L inf.	L sup.		L inf.	L sup.		L inf.	L sup.
	TOTAL	97,27	89,81	105,19	90,72	81,34	100,90	102,41	90,92	114,95
I	Enfermedades infecciosas y parasitarias	52,49	14,12	134,39	-	-	-	117,22	31,54	300,12
II	Tumores	97,32	82,22	114,39	88,51	71,43	108,43	105,23	79,05	137,30
III	Enfermedades de las glándulas endocrinas, de la nutrición, del metabolismo y trastornos de la inmunidad	103,57	67,64	151,76	76,02	32,73	149,79	125,88	74,57	198,96
IV	Enfermedades de la sangre y de los órganos hematopoyéticos	124,58	33,52	318,95	113,39	12,73	409,39	134,86	15,15	486,93
V	Trastornos mentales	63,95	34,93	107,30	30,91	6,21	90,33	90,45	45,09	161,86
VI	Enfermedades del sistema nervioso y de los órganos de los sentidos	136,55	80,89	215,83	184,56	98,17	315,62	79,37	25,58	185,22
VII	Enfermedades del aparato circulatorio	103,84	91,44	117,46	104,61	87,14	124,56	102,64	85,56	122,12
VIII	Enfermedades del aparato respiratorio	120,55	96,81	148,35	110,29	83,74	142,58	124,77	84,76	177,10
IX	Enfermedades del aparato digestivo	64,05	40,12	96,97	49,31	24,58	88,24	85,50	42,62	152,99
X	Enfermedades del aparato genitourinario	49,65	22,66	94,26	68,55	25,03	149,21	31,59	6,35	92,31
XI	Complicaciones del embarazo, del parto y del puerperio	-	-	-	-	-	-	-	-	-
XII	Enfermedades de la piel y del tejido celular subcutáneo	185,08	37,20	540,78	259,52	3,39	1.443,95	173,55	19,49	626,60
XIII	Enfermedades del sistema osteomuscular y del tejido conjuntivo	85,10	27,43	198,60	55,14	0,72	306,77	102,20	27,49	261,65
XIV	Anomalías congénitas	61,94	6,96	223,65	-	-	-	124,10	13,94	448,08
XV	Ciertas afecciones originadas en el período perinatal	101,80	11,43	367,54	96,87	1,27	538,96	107,95	1,41	600,59
XVI	Signos, síntomas y estados morbosos mal definidos	81,22	38,88	149,38	49,61	5,57	179,12	100,47	43,26	197,98
XVII	Traumatismos y envenenamientos	69,90	42,68	107,96	64,05	35,82	105,66	87,18	28,10	203,45

II.4.10. RAZÓN DE MORTALIDAD ESTÁNDAR E INTERVALO DE CONFIANZA AL 95% SEGÚN CAUSAS DE LA LISTA REDUCIDA Y SEXO.

CAUSA	TOTAL			HOMBRES			MUJERES		
	RME	Interv. confian.		RME	Interv. confian.		RME	Interv. confian.	
		L inf.	L sup.		L inf.	L sup.		L inf.	L sup.
TOTAL	97,27	89,81	105,19	90,72	81,34	100,90	102,41	90,92	114,95
01 Fiebres tifoidea y paratifoidea	-	-	-	-	-	-	-	-	-
02 Otras infecciones por salmonella y otras intoxicaciones alimentarias	-	-	-	-	-	-	-	-	-
03 Enfermedades infecciosas intestinales	788,61	10,31	4.387,69	-	-	-	1.475,18	19,28	8.207,67
04 Tuberculosis respiratoria	-	-	-	-	-	-	-	-	-
05 Otras tuberculosis	-	-	-	-	-	-	-	-	-
06 Otras enfermedades infecciosas bacterianas	-	-	-	-	-	-	-	-	-
07 Hepatitis viral	126,64	14,22	457,22	-	-	-	400,33	44,96	1.445,38
08 Tétanos	-	-	-	-	-	-	-	-	-
09 Resto enfermedades infecciosas víricas	-	-	-	-	-	-	-	-	-
10 Enfermedades parasitarias y resto de infecciones	185,55	2,43	1.032,35	-	-	-	373,96	4,89	2.080,67
11 Tumor maligno de cavidad bucal y faringe	76,92	15,46	224,76	83,81	16,84	244,87	-	-	-
12 Tumor maligno del esófago	65,14	7,32	235,21	75,09	8,43	271,13	-	-	-
13 Tumor maligno del estómago	76,93	30,82	158,51	90,14	29,05	210,35	52,78	5,93	190,57
14 Tumor maligno del intestino delgado	-	-	-	-	-	-	-	-	-
15 Tumor maligno del intestino grueso	59,66	25,69	117,57	39,51	7,94	115,44	83,29	26,84	194,36
16 Tumor maligno del recto.	164,22	65,79	338,37	144,63	38,91	370,28	185,54	37,29	542,11
17 Tumor maligno del hígado	177,32	80,91	336,64	147,82	47,64	344,96	220,09	59,21	563,47
18 Tumor maligno de la vesícula biliar	37,29	0,49	207,47	-	-	-	62,49	0,82	347,70
19 Tumor maligno del páncreas	121,42	44,34	264,29	110,36	22,18	322,44	131,58	26,45	384,45
20 Tumor maligno de la laringe	134,55	36,20	344,49	125,51	33,77	321,33	-	-	-
21 Tumor maligno de la tráquea, de los bronquios y del pulmón	94,50	62,78	136,59	87,24	56,97	127,83	102,52	11,51	370,15
22 Tumor maligno de los huesos	293,11	32,92	1.058,28	201,12	2,63	1.119,00	432,22	5,65	2.404,83
23 Tumor maligno de la piel	98,55	19,81	287,94	-	-	-	252,94	50,84	739,05
24 Tumor maligno de la mama de la mujer	77,81	33,50	153,33	-	-	-	82,21	35,40	161,99
25 Tumor maligno del cuello uterino	110,74	1,45	616,14	-	-	-	115,08	1,50	640,30
26 Otros tumores maligno del útero	46,34	0,61	257,81	-	-	-	48,99	0,64	272,60
27 Tumor maligno de la próstata	69,69	27,92	143,60	61,75	24,74	127,23	-	-	-
28 Tumor maligno de otras localizaciones	108,77	68,14	164,69	108,07	60,44	178,26	98,15	39,32	202,24
29 Tumor maligno de localización no especificada	81,46	29,74	177,30	69,07	13,88	201,81	94,87	19,07	277,20
30 Leucemia	62,71	12,60	183,24	-	-	-	160,26	32,21	468,26
31 Enfermedad de Hodgkin	744,00	83,56	2.686,19	744,80	9,73	4.143,94	747,58	9,77	4.159,45

II.4.10. RAZÓN DE MORTALIDAD ESTÁNDAR E INTERVALO DE CONFIANZA AL 95% SEGÚN CAUSAS DE LA LISTA REDUCIDA Y SEXO (Continuación).

CAUSA	TOTAL			HOMBRES			MUJERES		
	RME	Interv. confian.		RME	Interv. confian.		RME	Interv. confian.	
		L inf.	L sup.		L inf.	L sup.		L inf.	L sup.
32 Otros tumores del tejido linfático y órganos hematopoyéticos	169,41	87,44	295,94	185,40	79,83	365,33	140,78	37,88	360,44
33 Tumores benignos	-	-	-	-	-	-	-	-	-
34 Carcinoma in situ	-	-	-	-	-	-	-	-	-
35 Tumores de evolución incierta y de naturaleza no especificada	113,06	36,44	263,84	101,92	20,48	297,78	122,63	13,77	442,75
36 Diabetes	121,73	77,97	181,13	90,51	36,26	186,50	144,64	84,21	231,60
37 Otras enfermedades endocrinas e inmunitarias	48,69	5,47	175,80	58,30	0,76	324,39	42,93	0,56	238,86
38 Síndrome de inmunodeficiencia adquirida (SIDA)	-	-	-	-	-	-	-	-	-
39 Serología o cultivo ⊕ para el VIH	-	-	-	-	-	-	-	-	-
40 Anemias	214,88	43,19	627,85	206,74	2,70	1.150,28	227,45	25,54	821,20
41 Otras enfermedades de la sangre y de los órganos hematopoyéticos	55,11	0,72	306,60	78,12	1,02	434,62	-	-	-
42 Psicosis alcohólica	-	-	-	-	-	-	-	-	-
43 Otros trastornos mentales	64,48	35,22	108,20	31,54	6,34	92,15	90,45	45,09	161,86
44 Enfermedades del sistema nervioso y de los órganos de los sentidos	136,55	80,89	215,83	184,56	98,17	315,62	79,37	25,58	185,22
45 Enfermedades reumáticas crónicas del corazón	66,52	7,47	240,16	140,74	1,84	783,05	45,72	0,60	254,41
46 Enfermedades hipertensivas	77,21	35,23	146,59	96,74	26,02	247,66	68,77	22,16	160,48
47 Enfermedades isquémicas del corazón	82,44	62,76	106,35	93,07	66,48	126,74	63,59	38,27	99,32
48 Otras enfermedades del corazón y de la circulación pulmonar	125,65	98,66	157,75	140,47	97,83	195,37	117,17	83,31	160,18
49 Enfermedades del corazón mal definidas	95,04	19,10	277,69	131,78	14,80	475,79	61,63	0,81	342,88
50 Enfermedades cerebrovasculares	112,51	90,81	137,84	92,93	65,08	128,66	129,64	98,18	167,96
51 Arteriosclerosis	110,99	40,53	241,58	93,26	10,47	336,70	125,70	33,82	321,82
52 Enfermedades vasos sanguíneos	95,91	38,42	197,62	113,17	41,32	246,33	42,74	0,56	237,78
53 Infecciones respiratorias agudas incluida influenza	93,58	10,51	337,86	182,10	2,38	1.013,20	67,05	0,88	373,08
54 Neumonía	107,87	55,67	188,44	94,62	34,55	205,95	119,22	43,53	259,50
55 Bronquitis, enfisema, asma	106,89	77,03	144,48	95,17	65,09	134,36	114,93	55,02	211,37
56 Otras enfermedades del aparato respiratorio	155,12	106,76	217,85	157,37	94,70	245,77	145,51	79,48	244,16
57 Gastritis, duodenitis, úlcus péptico	38,57	0,50	214,58	54,04	0,71	300,67	-	-	-
58 Cirrosis y otras enfermedades crónicas del hígado	34,84	9,37	89,20	21,74	2,44	78,48	75,78	8,51	273,61
59 Resto de enfermedades del aparato digestivo	83,85	48,81	134,25	71,09	30,61	140,08	96,33	43,96	182,87

II.4.10. RAZÓN DE MORTALIDAD ESTÁNDAR E INTERVALO DE CONFIANZA AL 95% SEGÚN CAUSAS DE LA LISTA REDUCIDA Y SEXO (Continuación).

CAUSA	TOTAL			HOMBRES			MUJERES		
	RME	Interv. confian.		RME	Interv. confian.		RME	Interv. confian.	
		L inf.	L sup.		L inf.	L sup.		L inf.	L sup.
60 Nefritis, síndrome nefrótico, nefrosis	46,56	17,00	101,35	46,85	9,42	136,90	45,58	9,16	133,18
61 Resto de las enfermedades del aparato urinario	65,62	13,19	191,73	163,87	32,93	478,79	-	-	-
62 Enfermedades de los órganos genitales masculinos	-	-	-	-	-	-	-	-	-
63 Enfermedades de los órganos genitales femeninos	-	-	-	-	-	-	-	-	-
64 Complicaciones del embarazo, parto y puerperio	-	-	-	-	-	-	-	-	-
65 Enfermedades de piel y tejido celular subcutáneo	185,08	37,20	540,78	259,52	3,39	1.443,95	173,55	19,49	626,60
66 Enfermedades del sistema osteomuscular y tejido conjuntivo	85,10	27,43	198,60	55,14	0,72	306,77	102,20	27,49	261,65
67 Anomalías congénitas	61,94	6,96	223,65	-	-	-	124,10	13,94	448,08
68 Causas perinatales	101,80	11,43	367,54	96,87	1,27	538,96	107,95	1,41	600,59
69 Síntomas y estados morbosos mal definidos	82,38	39,44	151,51	51,84	5,82	187,17	100,47	43,26	197,98
70 Accidentes de vehículo a motor.	84,82	40,61	156,00	77,58	33,40	152,87	116,28	13,06	419,82
71 Caídas accidentales	94,49	18,99	276,10	123,61	13,88	446,28	66,78	0,87	371,57
72 Ahogamiento	91,88	1,20	511,21	94,61	1,24	526,39	-	-	-
73 Accidentes de tipo industrial	-	-	-	-	-	-	-	-	-
74 Suicidio y autolesiones	30,52	3,43	110,20	34,60	3,89	124,94	-	-	-
75 Resto de causas externas	84,81	22,82	217,13	59,98	6,74	216,57	139,08	15,62	502,15
76 Dependencia a las drogas. Abuso de las drogas. Envenenamiento accidental por opiáceos, cocaína	-	-	-	-	-	-	-	-	-

Índice

Página

II.5. Área de salud V (Altiplano).

II.5.1. Mortalidad específica por edad y sexo. Tasas por 100.000 habitantes 439

II.5.2. Defunciones por edad y grandes grupos de causas.
Total 440
Hombres 442
Mujeres 444

II.5.3. Mortalidad específica por edad y grandes grupos de causas. Tasas por 100.000 habitantes.
Total 446
Hombres 448
Mujeres 450

II.5.4. Mortalidad específica por edad y causas de la lista reducida. Tasas por 100.000 habitantes.
Total 452
Hombres 458
Mujeres 464

II.5.5. Defunciones de menores de 1 año por edad y sexo 470

II.5.6. Mortalidad infantil por subgrupos y sexo. Tasas por 1.000 nacidos vivos 470

II.5.7. Años potenciales de vida perdidos según grandes grupos de causas y sexo 471

II.5.8. Años potenciales de vida perdidos según causas de la lista reducida y sexo 472

II.5.9. Razón de mortalidad estándar e intervalo de confianza al 95% según grandes grupos de causas y sexo 475

II.5.10. Razón de mortalidad estándar e intervalo de confianza al 95% según causas de la lista reducida y sexo 476

II.5. ÁREA DE SALUD V (ALTIPLANO)

II.5.1. MORTALIDAD ESPECÍFICA POR EDAD Y SEXO. TASAS POR 100.000 HABITANTES.

GRUPOS DE EDAD	TOTAL	Hombres	Mujeres
TOTAL	917,41	990,18	844,83
Menos de 1 año	367,65	-	809,72
De 1 a 4 años	42,12	-	86,43
De 5 a 9 años	-	-	-
De 10 a 14 años	-	-	-
De 15 a 19 años	24,40	47,15	-
De 20 a 24 años	72,67	144,23	-
De 25 a 29 años	77,32	147,35	-
De 30 a 34 años	76,88	100,35	52,38
De 35 a 39 años	184,11	260,55	106,21
De 40 a 44 años	396,04	258,40	539,81
De 45 a 49 años	185,60	366,03	-
De 50 a 54 años	450,86	704,23	184,84
De 55 a 59 años	813,89	1.331,85	318,47
De 60 a 64 años	764,73	920,81	615,66
De 65 a 69 años	1.506,14	2.190,40	898,20
De 70 a 74 años	2.369,67	3.112,45	1.705,57
De 75 y más años	9.368,77	11.176,97	8.201,20

II.5.2. DEFUNCIONES POR EDAD Y GRANDES GRUPOS DE CAUSAS. TOTAL.

	GRANDES GRUPOS	TOTAL	Menos de 1 año	De 1 a 4 años	De 5 a 9 años	De 10 a 14 años	De 15 a 19 años	De 20 a 24 años	De 25 a 29 años	De 30 a 34 años	De 35 a 39 años
	TOTAL	449	2	1	-	-	1	3	3	3	7
I	Enfermedades infecciosas y parasitarias	2	-	-	-	-	-	-	-	-	-
II	Tumores	85	-	-	-	-	-	-	-	-	2
III	Enfermedades de las glándulas endocrinas, de la nutrición, del metabolismo y trastornos de la inmunidad	19	-	1	-	-	-	-	1	-	-
IV	Enfermedades de la sangre y de los órganos hematopoyéticos	2	-	-	-	-	-	-	-	-	-
V	Trastornos mentales	28	-	-	-	-	-	-	-	-	1
VI	Enfermedades del sistema nervioso y de los órganos de los sentidos	10	-	-	-	-	-	-	-	-	1
VII	Enfermedades del aparato circulatorio	155	-	-	-	-	-	-	-	-	-
VIII	Enfermedades del aparato respiratorio	64	-	-	-	-	-	-	-	1	-
IX	Enfermedades del aparato digestivo	21	-	-	-	-	-	-	-	-	-
X	Enfermedades del aparato genitourinario	7	-	-	-	-	-	-	-	-	-
XI	Complicaciones del embarazo, del parto y del puerperio	-	-	-	-	-	-	-	-	-	-
XII	Enfermedades de la piel y del tejido celular subcutáneo	1	-	-	-	-	-	-	-	-	-
XIII	Enfermedades del sistema osteomuscular y del tejido conjuntivo	10	-	-	-	-	-	-	-	-	-
XIV	Anomalías congénitas	2	1	-	-	-	-	-	-	-	-
XV	Ciertas afecciones originadas en el período perinatal	1	1	-	-	-	-	-	-	-	-
XVI	Signos, síntomas y estados morbosos mal definidos	18	-	-	-	-	-	-	-	-	-
XVII	Traumatismos y envenenamientos	24	-	-	-	-	1	3	2	2	3

II.5.2. DEFUNCIONES POR EDAD Y GRANDES GRUPOS DE CAUSAS. TOTAL.

	GRANDES GRUPOS	De 40 a 44 años	De 45 a 49 años	De 50 a 54 años	De 55 a 59 años	De 60 a 64 años	De 65 a 69 años	De 70 a 74 años	De 75 y más años	NO CONSTA
	TOTAL	12	5	10	15	17	38	50	282	-
I	Enfermedades infecciosas y parasitarias	-	-	-	-	-	-	1	1	-
II	Tumores	5	2	5	4	7	13	14	33	-
III	Enfermedades de las glándulas endocrinas, de la nutrición, del metabolismo y trastornos de la inmunidad	4	-	-	-	2	1	2	8	-
IV	Enfermedades de la sangre y de los órganos hematopoyéticos	-	1	-	-	-	-	-	1	-
V	Trastornos mentales	2	-	-	-	1	1	-	23	-
VI	Enfermedades del sistema nervioso y de los órganos de los sentidos	-	-	-	-	-	-	1	8	-
VII	Enfermedades del aparato circulatorio	-	1	2	4	4	11	20	113	-
VIII	Enfermedades del aparato respiratorio	-	1	-	2	-	8	6	46	-
IX	Enfermedades del aparato digestivo	1	-	1	1	2	2	2	12	-
X	Enfermedades del aparato genitourinario	-	-	-	-	-	-	-	7	-
XI	Complicaciones del embarazo, del parto y del puerperio	-	-	-	-	-	-	-	-	-
XII	Enfermedades de la piel y del tejido celular subcutáneo	-	-	-	-	-	-	-	1	-
XIII	Enfermedades del sistema osteomuscular y del tejido conjuntivo	-	-	-	-	-	1	1	8	-
XIV	Anomalías congénitas	-	-	-	-	-	-	-	1	-
XV	Ciertas afecciones originadas en el período perinatal	-	-	-	-	-	-	-	-	-
XVI	Signos, síntomas y estados morbosos mal definidos	-	-	-	-	-	-	1	17	-
XVII	Traumatismos y envenenamientos	-	-	2	4	1	1	2	3	-

II.5.2. DEFUNCIONES POR EDAD Y GRANDES GRUPOS DE CAUSAS. HOMBRES.

	GRANDES GRUPOS	TOTAL	Menos de 1 año	De 1 a 4 años	De 5 a 9 años	De 10 a 14 años	De 15 a 19 años	De 20 a 24 años	De 25 a 29 años	De 30 a 34 años	De 35 a 39 años
	TOTAL	242	-	-	-	-	1	3	3	2	5
I	Enfermedades infecciosas y parasitarias	1	-	-	-	-	-	-	-	-	-
II	Tumores	53	-	-	-	-	-	-	-	-	-
III	Enfermedades de las glándulas endocrinas, de la nutrición, del metabolismo y trastornos de la inmunidad	11	-	-	-	-	-	-	1	-	-
IV	Enfermedades de la sangre y de los órganos hematopoyéticos	2	-	-	-	-	-	-	-	-	-
V	Trastornos mentales	13	-	-	-	-	-	-	-	-	1
VI	Enfermedades del sistema nervioso y de los órganos de los sentidos	2	-	-	-	-	-	-	-	-	1
VII	Enfermedades del aparato circulatorio	71	-	-	-	-	-	-	-	-	-
VIII	Enfermedades del aparato respiratorio	44	-	-	-	-	-	-	-	-	-
IX	Enfermedades del aparato digestivo	14	-	-	-	-	-	-	-	-	-
X	Enfermedades del aparato genitourinario	4	-	-	-	-	-	-	-	-	-
XI	Complicaciones del embarazo, del parto y del puerperio	-	-	-	-	-	-	-	-	-	-
XII	Enfermedades de la piel y del tejido celular subcutáneo	-	-	-	-	-	-	-	-	-	-
XIII	Enfermedades del sistema osteomuscular y del tejido conjuntivo	2	-	-	-	-	-	-	-	-	-
XIV	Anomalías congénitas	-	-	-	-	-	-	-	-	-	-
XV	Ciertas afecciones originadas en el período perinatal	-	-	-	-	-	-	-	-	-	-
XVI	Signos, síntomas y estados morbosos mal definidos	4	-	-	-	-	-	-	-	-	-
XVII	Traumatismos y envenenamientos	21	-	-	-	-	1	3	2	2	3

II.5.2. DEFUNCIONES POR EDAD Y GRANDES GRUPOS DE CAUSAS. HOMBRES.

	GRANDES GRUPOS	De 40 a 44 años	De 45 a 49 años	De 50 a 54 años	De 55 a 59 años	De 60 a 64 años	De 65 a 69 años	De 70 a 74 años	De 75 y más años	NO CONSTA
	TOTAL	4	5	8	12	10	26	31	132	-
I	Enfermedades infecciosas y parasitarias	-	-	-	-	-	-	1	-	-
II	Tumores	-	2	4	3	3	9	9	23	-
III	Enfermedades de las glándulas endocrinas, de la nutrición, del metabolismo y trastornos de la inmunidad	2	-	-	-	1	-	1	6	-
IV	Enfermedades de la sangre y de los órganos hematopoyéticos	-	1	-	-	-	-	-	1	-
V	Trastornos mentales	1	-	-	-	1	-	-	10	-
VI	Enfermedades del sistema nervioso y de los órganos de los sentidos	-	-	-	-	-	-	-	1	-
VII	Enfermedades del aparato circulatorio	-	1	1	2	2	8	11	46	-
VIII	Enfermedades del aparato respiratorio	-	1	-	2	-	6	6	29	-
IX	Enfermedades del aparato digestivo	1	-	1	1	2	2	1	6	-
X	Enfermedades del aparato genitourinario	-	-	-	-	-	-	-	4	-
XI	Complicaciones del embarazo, del parto y del puerperio	-	-	-	-	-	-	-	-	-
XII	Enfermedades de la piel y del tejido celular subcutáneo	-	-	-	-	-	-	-	-	-
XIII	Enfermedades del sistema osteomuscular y del tejido conjuntivo	-	-	-	-	-	-	1	1	-
XIV	Anomalías congénitas	-	-	-	-	-	-	-	-	-
XV	Ciertas afecciones originadas en el período perinatal	-	-	-	-	-	-	-	-	-
XVI	Signos, síntomas y estados morbosos mal definidos	-	-	-	-	-	-	-	4	-
XVII	Traumatismos y envenenamientos	-	-	2	4	1	1	1	1	-

II.5.2. DEFUNCIONES POR EDAD Y GRANDES GRUPOS DE CAUSAS. MUJERES.

	GRANDES GRUPOS	TOTAL	Menos de 1 año	De 1 a 4 años	De 5 a 9 años	De 10 a 14 años	De 15 a 19 años	De 20 a 24 años	De 25 a 29 años	De 30 a 34 años	De 35 a 39 años
	TOTAL	207	2	1	-	-	-	-	-	1	2
I	Enfermedades infecciosas y parasitarias	1	-	-	-	-	-	-	-	-	-
II	Tumores	32	-	-	-	-	-	-	-	-	2
III	Enfermedades de las glándulas endocrinas, de la nutrición, del metabolismo y trastornos de la inmunidad	8	-	1	-	-	-	-	-	-	-
IV	Enfermedades de la sangre y de los órganos hematopoyéticos	-	-	-	-	-	-	-	-	-	-
V	Trastornos mentales	15	-	-	-	-	-	-	-	-	-
VI	Enfermedades del sistema nervioso y de los órganos de los sentidos	8	-	-	-	-	-	-	-	-	-
VII	Enfermedades del aparato circulatorio	84	-	-	-	-	-	-	-	-	-
VIII	Enfermedades del aparato respiratorio	20	-	-	-	-	-	-	-	1	-
IX	Enfermedades del aparato digestivo	7	-	-	-	-	-	-	-	-	-
X	Enfermedades del aparato genitourinario	3	-	-	-	-	-	-	-	-	-
XI	Complicaciones del embarazo, del parto y del puerperio	-	-	-	-	-	-	-	-	-	-
XII	Enfermedades de la piel y del tejido celular subcutáneo	1	-	-	-	-	-	-	-	-	-
XIII	Enfermedades del sistema osteomuscular y del tejido conjuntivo	8	-	-	-	-	-	-	-	-	-
XIV	Anomalías congénitas	2	1	-	-	-	-	-	-	-	-
XV	Ciertas afecciones originadas en el período perinatal	1	1	-	-	-	-	-	-	-	-
XVI	Signos, síntomas y estados morbosos mal definidos	14	-	-	-	-	-	-	-	-	-
XVII	Traumatismos y envenenamientos	3	-	-	-	-	-	-	-	-	-

II.5.2. DEFUNCIONES POR EDAD Y GRANDES GRUPOS DE CAUSAS. MUJERES.

	GRANDES GRUPOS	De 40 a 44 años	De 45 a 49 años	De 50 a 54 años	De 55 a 59 años	De 60 a 64 años	De 65 a 69 años	De 70 a 74 años	De 75 y más años	NO CONSTA
	TOTAL	8	-	2	3	7	12	19	150	-
I	Enfermedades infecciosas y parasitarias	-	-	-	-	-	-	-	1	-
II	Tumores	5	-	1	1	4	4	5	10	-
III	Enfermedades de las glándulas endocrinas, de la nutrición, del metabolismo y trastornos de la inmunidad	2	-	-	-	1	1	1	2	-
IV	Enfermedades de la sangre y de los órganos hematopoyéticos	-	-	-	-	-	-	-	-	-
V	Trastornos mentales	1	-	-	-	-	1	-	13	-
VI	Enfermedades del sistema nervioso y de los órganos de los sentidos	-	-	-	-	-	-	1	7	-
VII	Enfermedades del aparato circulatorio	-	-	1	2	2	3	9	67	-
VIII	Enfermedades del aparato respiratorio	-	-	-	-	-	2	-	17	-
IX	Enfermedades del aparato digestivo	-	-	-	-	-	-	1	6	-
X	Enfermedades del aparato genitourinario	-	-	-	-	-	-	-	3	-
XI	Complicaciones del embarazo, del parto y del puerperio	-	-	-	-	-	-	-	-	-
XII	Enfermedades de la piel y del tejido celular subcutáneo	-	-	-	-	-	-	-	1	-
XIII	Enfermedades del sistema osteomuscular y del tejido conjuntivo	-	-	-	-	-	1	-	7	-
XIV	Anomalías congénitas	-	-	-	-	-	-	-	1	-
XV	Ciertas afecciones originadas en el período perinatal	-	-	-	-	-	-	-	-	-
XVI	Signos, síntomas y estados morbosos mal definidos	-	-	-	-	-	-	1	13	-
XVII	Traumatismos y envenenamientos	-	-	-	-	-	-	1	2	-

II.5.3. MORTALIDAD ESPECÍFICA POR EDAD Y GRANDES GRUPOS DE CAUSAS. TASAS POR 100.000 HABITANTES. TOTAL.

	GRANDES GRUPOS	TOTAL	Menos de 1 año	De 1 a 4 años	De 5 a 9 años	De 10 a 14 años	De 15 a 19 años	De 20 a 24 años	De 25 a 29 años	De 30 a 34 años
	TOTAL	917,41	367,65	42,12	-	-	24,40	72,67	77,32	76,88
I	Enfermedades infecciosas y parasitarias	4,09	-	-	-	-	-	-	-	-
II	Tumores	173,67	-	-	-	-	-	-	-	-
III	Enfermedades de las glándulas endocrinas, de la nutrición, del metabolismo y trastornos de la inmunidad	38,82	-	42,12	-	-	-	-	25,77	-
IV	Enfermedades de la sangre y de los órganos hematopoyéticos	4,09	-	-	-	-	-	-	-	-
V	Trastornos mentales	57,21	-	-	-	-	-	-	-	-
VI	Enfermedades del sistema nervioso y de los órganos de los sentidos	20,43	-	-	-	-	-	-	-	-
VII	Enfermedades del aparato circulatorio	316,70	-	-	-	-	-	-	-	-
VIII	Enfermedades del aparato respiratorio	130,77	-	-	-	-	-	-	-	25,63
IX	Enfermedades del aparato digestivo	42,91	-	-	-	-	-	-	-	-
X	Enfermedades del aparato genitourinario	14,30	-	-	-	-	-	-	-	-
XI	Complicaciones del embarazo, del parto y del puerperio	-	-	-	-	-	-	-	-	-
XII	Enfermedades de la piel y del tejido celular subcutáneo	2,04	-	-	-	-	-	-	-	-
XIII	Enfermedades del sistema osteomuscular y del tejido conjuntivo	20,43	-	-	-	-	-	-	-	-
XIV	Anomalías congénitas	4,09	183,82	-	-	-	-	-	-	-
XV	Ciertas afecciones originadas en el período perinatal	2,04	183,82	-	-	-	-	-	-	-
XVI	Signos, síntomas y estados morbosos mal definidos	36,78	-	-	-	-	-	-	-	-
XVII	Traumatismos y envenenamientos	49,04	-	-	-	-	24,40	72,67	51,55	51,26

II.5.3. MORTALIDAD ESPECÍFICA POR EDAD Y GRANDES GRUPOS DE CAUSAS. TASAS POR 100.000 HABITANTES. TOTAL.

	GRANDES GRUPOS	De 35 a 39 años	De 40 a 44 años	De 45 a 49 años	De 50 a 54 años	De 55 a 59 años	De 60 a 64 años	De 65 a 69 años	De 70 a 74 años	De 75 y más años
	TOTAL	184,11	396,04	185,60	450,86	813,89	764,73	1.506,14	2.369,67	9.368,77
I	Enfermedades infecciosas y parasitarias	-	-	-	-	-	-	-	47,39	33,22
II	Tumores	52,60	165,02	74,24	225,43	217,04	314,89	515,26	663,51	1.096,35
III	Enfermedades de las glándulas endocrinas, de la nutrición, del metabolismo y trastornos de la inmunidad	-	132,01	-	-	-	89,97	39,64	94,79	265,78
IV	Enfermedades de la sangre y de los órganos hematopoyéticos	-	-	37,12	-	-	-	-	-	33,22
V	Trastornos mentales	26,30	66,01	-	-	-	44,98	39,64	-	764,12
VI	Enfermedades del sistema nervioso y de los órganos de los sentidos	26,30	-	-	-	-	-	-	47,39	265,78
VII	Enfermedades del aparato circulatorio	-	-	37,12	90,17	217,04	179,94	435,99	947,87	3.754,15
VIII	Enfermedades del aparato respiratorio	-	-	37,12	-	108,52	-	317,08	284,36	1.528,24
IX	Enfermedades del aparato digestivo	-	33,00	-	45,09	54,26	89,97	79,27	94,79	398,67
X	Enfermedades del aparato genitourinario	-	-	-	-	-	-	-	-	232,56
XI	Complicaciones del embarazo, del parto y del puerperio	-	-	-	-	-	-	-	-	-
XII	Enfermedades de la piel y del tejido celular subcutáneo	-	-	-	-	-	-	-	-	33,22
XIII	Enfermedades del sistema osteomuscular y del tejido conjuntivo	-	-	-	-	-	-	39,64	47,39	265,78
XIV	Anomalías congénitas	-	-	-	-	-	-	-	-	33,22
XV	Ciertas afecciones originadas en el período perinatal	-	-	-	-	-	-	-	-	-
XVI	Signos, síntomas y estados morbosos mal definidos	-	-	-	-	-	-	-	47,39	564,78
XVII	Traumatismos y envenenamientos	78,91	-	-	90,17	217,04	44,98	39,64	94,79	99,67

II.5.3. MORTALIDAD ESPECÍFICA POR EDAD Y GRANDES GRUPOS DE CAUSAS. TASAS POR 100.000 HABITANTES. HOMBRES.

	GRANDES GRUPOS	TOTAL	Menos de 1 año	De 1 a 4 años	De 5 a 9 años	De 10 a 14 años	De 15 a 19 años	De 20 a 24 años	De 25 a 29 años	De 30 a 34 años
	TOTAL	990,18	-	-	-	-	47,15	144,23	147,35	100,35
I	Enfermedades infecciosas y parasitarias	4,09	-	-	-	-	-	-	-	-
II	Tumores	216,86	-	-	-	-	-	-	-	-
III	Enfermedades de las glándulas endocrinas, de la nutrición, del metabolismo y trastornos de la inmunidad	45,01	-	-	-	-	-	-	49,12	-
IV	Enfermedades de la sangre y de los órganos hematopoyéticos	8,18	-	-	-	-	-	-	-	-
V	Trastornos mentales	53,19	-	-	-	-	-	-	-	-
VI	Enfermedades del sistema nervioso y de los órganos de los sentidos	8,18	-	-	-	-	-	-	-	-
VII	Enfermedades del aparato circulatorio	290,51	-	-	-	-	-	-	-	-
VIII	Enfermedades del aparato respiratorio	180,03	-	-	-	-	-	-	-	-
IX	Enfermedades del aparato digestivo	57,28	-	-	-	-	-	-	-	-
X	Enfermedades del aparato genitourinario	16,37	-	-	-	-	-	-	-	-
XI	Complicaciones del embarazo, del parto y del puerperio	-	-	-	-	-	-	-	-	-
XII	Enfermedades de la piel y del tejido celular subcutáneo	-	-	-	-	-	-	-	-	-
XIII	Enfermedades del sistema osteomuscular y del tejido conjuntivo	8,18	-	-	-	-	-	-	-	-
XIV	Anomalías congénitas	-	-	-	-	-	-	-	-	-
XV	Ciertas afecciones originadas en el período perinatal	-	-	-	-	-	-	-	-	-
XVI	Signos, síntomas y estados morbosos mal definidos	16,37	-	-	-	-	-	-	-	-
XVII	Traumatismos y envenenamientos	85,92	-	-	-	-	47,15	144,23	98,23	100,35

II.5.3. MORTALIDAD ESPECÍFICA POR EDAD Y GRANDES GRUPOS DE CAUSAS. TASAS POR 100.000 HABITANTES. HOMBRES.

	GRANDES GRUPOS	De 35 a 39 años	De 40 a 44 años	De 45 a 49 años	De 50 a 54 años	De 55 a 59 años	De 60 a 64 años	De 65 a 69 años	De 70 a 74 años	De 75 y más años
	TOTAL	260,55	258,40	366,03	704,23	1.331,85	920,81	2.190,40	3.112,45	11.176,97
I	Enfermedades infecciosas y parasitarias	-	-	-	-	-	-	-	100,40	-
II	Tumores	-	-	146,41	352,11	332,96	276,24	758,21	903,61	1.947,50
III	Enfermedades de las glándulas endocrinas, de la nutrición, del metabolismo y trastornos de la inmunidad	-	129,20	-	-	-	92,08	-	100,40	508,04
IV	Enfermedades de la sangre y de los órganos hematopoyéticos	-	-	73,21	-	-	-	-	-	84,67
V	Trastornos mentales	52,11	64,60	-	-	-	92,08	-	-	846,74
VI	Enfermedades del sistema nervioso y de los órganos de los sentidos	52,11	-	-	-	-	-	-	-	84,67
VII	Enfermedades del aparato circulatorio	-	-	73,21	88,03	221,98	184,16	673,97	1.104,42	3.895,00
VIII	Enfermedades del aparato respiratorio	-	-	73,21	-	221,98	-	505,48	602,41	2.455,55
IX	Enfermedades del aparato digestivo	-	64,60	-	88,03	110,99	184,16	168,49	100,40	508,04
X	Enfermedades del aparato genitourinario	-	-	-	-	-	-	-	-	338,70
XI	Complicaciones del embarazo, del parto y del puerperio	-	-	-	-	-	-	-	-	-
XII	Enfermedades de la piel y del tejido celular subcutáneo	-	-	-	-	-	-	-	-	-
XIII	Enfermedades del sistema osteomuscular y del tejido conjuntivo	-	-	-	-	-	-	-	100,40	84,67
XIV	Anomalías congénitas	-	-	-	-	-	-	-	-	-
XV	Ciertas afecciones originadas en el período perinatal	-	-	-	-	-	-	-	-	-
XVI	Signos, síntomas y estados morbosos mal definidos	-	-	-	-	-	-	-	-	338,70
XVII	Traumatismos y envenenamientos	156,33	-	-	176,06	443,95	92,08	84,25	100,40	84,67

II.5.3. MORTALIDAD ESPECÍFICA POR EDAD Y GRANDES GRUPOS DE CAUSAS. TASAS POR 100.000 HABITANTES. MUJERES.

	GRANDES GRUPOS	TOTAL	Menos de 1 año	De 1 a 4 años	De 5 a 9 años	De 10 a 14 años	De 15 a 19 años	De 20 a 24 años	De 25 a 29 años	De 30 a 34 años
	TOTAL	844,83	809,72	86,43	-	-	-	-	-	52,38
I	Enfermedades infecciosas y parasitarias	4,08	-	-	-	-	-	-	-	-
II	Tumores	130,60	-	-	-	-	-	-	-	-
III	Enfermedades de las glándulas endocrinas, de la nutrición, del metabolismo y trastornos de la inmunidad	32,65	-	86,43	-	-	-	-	-	-
IV	Enfermedades de la sangre y de los órganos hematopoyéticos	-	-	-	-	-	-	-	-	-
V	Trastornos mentales	61,22	-	-	-	-	-	-	-	-
VI	Enfermedades del sistema nervioso y de los órganos de los sentidos	32,65	-	-	-	-	-	-	-	-
VII	Enfermedades del aparato circulatorio	342,83	-	-	-	-	-	-	-	-
VIII	Enfermedades del aparato respiratorio	81,63	-	-	-	-	-	-	-	52,38
IX	Enfermedades del aparato digestivo	28,57	-	-	-	-	-	-	-	-
X	Enfermedades del aparato genitourinario	12,24	-	-	-	-	-	-	-	-
XI	Complicaciones del embarazo, del parto y del puerperio	-	-	-	-	-	-	-	-	-
XII	Enfermedades de la piel y del tejido celular subcutáneo	4,08	-	-	-	-	-	-	-	-
XIII	Enfermedades del sistema osteomuscular y del tejido conjuntivo	32,65	-	-	-	-	-	-	-	-
XIV	Anomalías congénitas	8,16	404,86	-	-	-	-	-	-	-
XV	Ciertas afecciones originadas en el período perinatal	4,08	404,86	-	-	-	-	-	-	-
XVI	Signos, síntomas y estados morbosos mal definidos	57,14	-	-	-	-	-	-	-	-
XVII	Traumatismos y envenenamientos	12,24	-	-	-	-	-	-	-	-

II.5.3. MORTALIDAD ESPECÍFICA POR EDAD Y GRANDES GRUPOS DE CAUSAS. TASAS POR 100.000 HABITANTES. MUJERES.

	GRANDES GRUPOS	De 35 a 39 años	De 40 a 44 años	De 45 a 49 años	De 50 a 54 años	De 55 a 59 años	De 60 a 64 años	De 65 a 69 años	De 70 a 74 años	De 75 y más años
	TOTAL	106,21	539,81	-	184,84	318,47	615,66	898,20	1.705,57	8.201,20
I	Enfermedades infecciosas y parasitarias	-	-	-	-	-	-	-	-	54,67
II	Tumores	106,21	337,38	-	92,42	106,16	351,80	299,40	448,83	546,75
III	Enfermedades de las glándulas endocrinas, de la nutrición, del metabolismo y trastornos de la inmunidad	-	134,95	-	-	-	87,95	74,85	89,77	109,35
IV	Enfermedades de la sangre y de los órganos hematopoyéticos	-	-	-	-	-	-	-	-	-
V	Trastornos mentales	-	67,48	-	-	-	-	74,85	-	710,77
VI	Enfermedades del sistema nervioso y de los órganos de los sentidos	-	-	-	-	-	-	-	89,77	382,72
VII	Enfermedades del aparato circulatorio	-	-	-	92,42	212,31	175,90	224,55	807,90	3.663,20
VIII	Enfermedades del aparato respiratorio	-	-	-	-	-	-	149,70	-	929,47
IX	Enfermedades del aparato digestivo	-	-	-	-	-	-	-	89,77	328,05
X	Enfermedades del aparato genitourinario	-	-	-	-	-	-	-	-	164,02
XI	Complicaciones del embarazo, del parto y del puerperio	-	-	-	-	-	-	-	-	-
XII	Enfermedades de la piel y del tejido celular subcutáneo	-	-	-	-	-	-	-	-	54,67
XIII	Enfermedades del sistema osteomuscular y del tejido conjuntivo	-	-	-	-	-	-	74,85	-	382,72
XIV	Anomalías congénitas	-	-	-	-	-	-	-	-	54,67
XV	Ciertas afecciones originadas en el período perinatal	-	-	-	-	-	-	-	-	-
XVI	Signos, síntomas y estados morbosos mal definidos	-	-	-	-	-	-	-	89,77	710,77
XVII	Traumatismos y envenenamientos	-	-	-	-	-	-	-	89,77	109,35

II.5.4. MORTALIDAD ESPECÍFICA POR EDAD Y CAUSAS DE LA LISTA REDUCIDA. TASAS POR 100.000 HABITANTES. TOTAL.

	CAUSA	TOTAL	Menos de 1 año	De 1 a 4 años	De 5 a 9 años	De 10 a 14 años	De 15 a 19 años	De 20 a 24 años	De 25 a 29 años	De 30 a 34 años
	TOTAL	917,41	367,65	42,12	-	-	24,40	72,67	77,32	76,88
01	Fiebres tifoidea y paratifoidea	-	-	-	-	-	-	-	-	-
02	Otras infecciones por salmonella y otras intoxicaciones alimentarias	-	-	-	-	-	-	-	-	-
03	Enfermedades infecciosas intestinales	-	-	-	-	-	-	-	-	-
04	Tuberculosis respiratoria	-	-	-	-	-	-	-	-	-
05	Otras tuberculosis	2,04	-	-	-	-	-	-	-	-
06	Otras enfermedades infecciosas bacterianas	-	-	-	-	-	-	-	-	-
07	Hepatitis viral	2,04	-	-	-	-	-	-	-	-
08	Tétanos	-	-	-	-	-	-	-	-	-
09	Resto enfermedades infecciosas víricas	-	-	-	-	-	-	-	-	-
10	Enfermedades parasitarias y resto de infecciones	-	-	-	-	-	-	-	-	-
11	Tumor maligno de cavidad bucal y faringe	2,04	-	-	-	-	-	-	-	-
12	Tumor maligno del esófago	2,04	-	-	-	-	-	-	-	-
13	Tumor maligno del estómago	10,22	-	-	-	-	-	-	-	-
14	Tumor maligno del intestino delgado	2,04	-	-	-	-	-	-	-	-
15	Tumor maligno del intestino grueso	8,17	-	-	-	-	-	-	-	-
16	Tumor maligno del recto.	4,09	-	-	-	-	-	-	-	-
17	Tumor maligno del hígado	16,35	-	-	-	-	-	-	-	-
18	Tumor maligno de la vesícula biliar	8,17	-	-	-	-	-	-	-	-
19	Tumor maligno del páncreas	2,04	-	-	-	-	-	-	-	-
20	Tumor maligno de la laringe	-	-	-	-	-	-	-	-	-
21	Tumor maligno de la tráquea, de los bronquios y del pulmón	24,52	-	-	-	-	-	-	-	-
22	Tumor maligno de los huesos	2,04	-	-	-	-	-	-	-	-
23	Tumor maligno de la piel	2,04	-	-	-	-	-	-	-	-
24	Tumor maligno de la mama femenina	24,49	-	-	-	-	-	-	-	-
25	Tumor maligno del cuello uterino	4,08	-	-	-	-	-	-	-	-
26	Otros tumores malignos del útero	4,08	-	-	-	-	-	-	-	-
27	Tumor maligno de la próstata	40,92	-	-	-	-	-	-	-	-
28	Tumor maligno de otras localizaciones	34,73	-	-	-	-	-	-	-	-
29	Tumor maligno de localización no especificada	6,13	-	-	-	-	-	-	-	-
30	Leucemia	4,09	-	-	-	-	-	-	-	-
31	Enfermedad de Hodgkin	-	-	-	-	-	-	-	-	-

II.5.4. MORTALIDAD ESPECÍFICA POR EDAD Y CAUSAS DE LA LISTA REDUCIDA. TASAS POR 100.000 HABITANTES. TOTAL.

	CAUSA	De 35 a 39 años	De 40 a 44 años	De 45 a 49 años	De 50 a 54 años	De 55 a 59 años	De 60 a 64 años	De 65 a 69 años	De 70 a 74 años	De 75 y más años
	TOTAL	184,11	396,04	185,60	450,86	813,89	764,73	1.506,14	2.369,67	9.368,77
01	Fiebres tifoidea y paratifoidea	-	-	-	-	-	-	-	-	-
02	Otras infecciones por salmonella y otras intoxicaciones alimentarias	-	-	-	-	-	-	-	-	-
03	Enfermedades infecciosas intestinales	-	-	-	-	-	-	-	-	-
04	Tuberculosis respiratoria	-	-	-	-	-	-	-	-	-
05	Otras tuberculosis	-	-	-	-	-	-	-	47,39	-
06	Otras enfermedades infecciosas bacterianas	-	-	-	-	-	-	-	-	-
07	Hepatitis viral	-	-	-	-	-	-	-	-	33,22
08	Tétanos	-	-	-	-	-	-	-	-	-
09	Resto enfermedades infecciosas víricas	-	-	-	-	-	-	-	-	-
10	Enfermedades parasitarias y resto de infecciones	-	-	-	-	-	-	-	-	-
11	Tumor maligno de cavidad bucal y faringe	-	-	37,12	-	-	-	-	-	-
12	Tumor maligno del esófago	-	-	-	-	-	-	-	-	33,22
13	Tumor maligno del estómago	26,30	33,00	-	-	-	-	79,27	-	33,22
14	Tumor maligno del intestino delgado	-	-	-	-	-	-	-	-	33,22
15	Tumor maligno del intestino grueso	-	-	-	-	-	-	-	47,39	99,67
16	Tumor maligno del recto	-	-	-	-	-	-	-	-	66,45
17	Tumor maligno del hígado	-	-	-	-	54,26	-	158,54	-	99,67
18	Tumor maligno de la vesícula biliar	-	-	-	45,09	54,26	44,98	-	-	33,22
19	Tumor maligno del páncreas	-	-	37,12	-	-	-	-	-	-
20	Tumor maligno de la laringe	-	-	-	-	-	-	-	-	-
21	Tumor maligno de la tráquea, de los bronquios y del pulmón	-	-	-	45,09	54,26	44,98	39,64	189,57	132,89
22	Tumor maligno de los huesos	-	-	-	-	-	-	39,64	-	-
23	Tumor maligno de la piel	-	-	-	-	-	-	-	47,39	-
24	Tumor maligno de la mama femenina	53,11	67,48	-	-	-	-	149,70	179,53	-
25	Tumor maligno del cuello uterino	-	67,48	-	-	-	-	-	-	-
26	Otros tumores malignos del útero	-	67,48	-	-	-	-	-	-	-
27	Tumor maligno de la próstata	-	-	-	-	-	92,08	84,25	100,40	592,72
28	Tumor maligno de otras localizaciones	-	-	-	45,09	54,26	179,94	39,64	142,18	232,56
29	Tumor maligno de localización no especificada	-	33,00	-	45,09	-	-	-	-	33,22
30	Leucemia	-	-	-	-	-	-	-	94,79	-
31	Enfermedad de Hodgkin	-	-	-	-	-	-	-	-	-

II.5.4. MORTALIDAD ESPECÍFICA POR EDAD Y CAUSAS DE LA LISTA REDUCIDA. TASAS POR 100.000 HABITANTES. TOTAL (Continuación).

CAUSA	TOTAL	Menos de 1 año	De 1 a 4 años	De 5 a 9 años	De 10 a 14 años	De 15 a 19 años	De 20 a 24 años	De 25 a 29 años	De 30 a 34 años
32 Otros tumores del tejido linfático y órganos hematopoyéticos	6,13	-	-	-	-	-	-	-	-
33 Tumores benignos	-	-	-	-	-	-	-	-	-
34 Carcinoma in situ	-	-	-	-	-	-	-	-	-
35 Tumores de evolución incierta y de naturaleza no especificada	2,04	-	-	-	-	-	-	-	-
36 Diabetes	24,52	-	-	-	-	-	-	-	-
37 Otras enfermedades endocrinas e inmunitarias	10,22	-	42,12	-	-	-	-	-	-
38 Síndrome de inmunodeficiencia adquirida (SIDA)	4,09	-	-	-	-	-	-	25,77	-
39 Serología o cultivo ⊕ para el VIH	-	-	-	-	-	-	-	-	-
40 Anemias	2,04	-	-	-	-	-	-	-	-
41 Otras enfermedades de la sangre y de los órganos hematopoyéticos	2,04	-	-	-	-	-	-	-	-
42 Psicosis alcohólica	-	-	-	-	-	-	-	-	-
43 Otros trastornos mentales	57,21	-	-	-	-	-	-	-	-
44 Enfermedades del sistema nervioso y de los órganos de los sentidos	20,43	-	-	-	-	-	-	-	-
45 Enfermedades reumáticas crónicas del corazón	6,13	-	-	-	-	-	-	-	-
46 Enfermedades hipertensivas	14,30	-	-	-	-	-	-	-	-
47 Enfermedades isquémicas del corazón	67,43	-	-	-	-	-	-	-	-
48 Otras enfermedades del corazón y de la circulación pulmonar	71,51	-	-	-	-	-	-	-	-
49 Enfermedades del corazón mal definidas	4,09	-	-	-	-	-	-	-	-
50 Enfermedades cerebrovasculares	132,81	-	-	-	-	-	-	-	-
51 Arteriosclerosis	14,30	-	-	-	-	-	-	-	-
52 Enfermedades vasos sanguíneos	6,13	-	-	-	-	-	-	-	-
53 Infecciones respiratorias agudas incluida influenza	2,04	-	-	-	-	-	-	-	-
54 Neumonía	4,09	-	-	-	-	-	-	-	-
55 Bronquitis, enfisema, asma	100,12	-	-	-	-	-	-	-	-
56 Otras enfermedades del aparato respiratorio	24,52	-	-	-	-	-	-	-	25,63
57 Gastritis, duodenitis, úlcus péptico	4,09	-	-	-	-	-	-	-	-
58 Cirrosis y otras enfermedades crónicas del hígado	12,26	-	-	-	-	-	-	-	-
59 Resto de enfermedades del aparato digestivo	26,56	-	-	-	-	-	-	-	-

II.5.4. MORTALIDAD ESPECÍFICA POR EDAD Y CAUSAS DE LA LISTA REDUCIDA. TASAS POR 100.000 HABITANTES. TOTAL (Continuación).

CAUSA	De 35 a 39 años	De 40 a 44 años	De 45 a 49 años	De 50 a 54 años	De 55 a 59 años	De 60 a 64 años	De 65 a 69 años	De 70 a 74 años	De 75 y más años
32 Otros tumores del tejido linfático y órganos hematopoyéticos	-	-	-	45,09	-	-	39,64	-	33,22
33 Tumores benignos	-	-	-	-	-	-	-	-	-
34 Carcinoma in situ	-	-	-	-	-	-	-	-	-
35 Tumores de evolución incierta y de naturaleza no especificada	-	-	-	-	-	-	-	-	33,22
36 Diabetes	-	33,00	-	-	-	44,98	39,64	94,79	232,56
37 Otras enfermedades endocrinas e inmunitarias	-	66,01	-	-	-	44,98	-	-	33,22
38 Síndrome de inmunodeficiencia adquirida (SIDA)	-	33,00	-	-	-	-	-	-	-
39 Serología o cultivo ⊕ para el VIH	-	-	-	-	-	-	-	-	-
40 Anemias	-	-	-	-	-	-	-	-	33,22
41 Otras enfermedades de la sangre y de los órganos hematopoyéticos	-	-	37,12	-	-	-	-	-	-
42 Psicosis alcohólica	-	-	-	-	-	-	-	-	-
43 Otros trastornos mentales	26,30	66,01	-	-	-	44,98	39,64	-	764,12
44 Enfermedades del sistema nervioso y de los órganos de los sentidos	26,30	-	-	-	-	-	-	47,39	265,78
45 Enfermedades reumáticas crónicas del corazón	-	-	-	45,09	-	44,98	-	-	33,22
46 Enfermedades hipertensivas	-	-	-	-	-	-	-	47,39	199,34
47 Enfermedades isquémicas del corazón	-	-	-	-	54,26	-	198,18	284,36	697,67
48 Otras enfermedades del corazón y de la circulación pulmonar	-	-	-	45,09	54,26	44,98	39,64	142,18	930,23
49 Enfermedades del corazón mal definidas	-	-	-	-	-	-	-	-	66,45
50 Enfermedades cerebrovasculares	-	-	37,12	-	54,26	44,98	198,18	379,15	1.627,91
51 Arteriosclerosis	-	-	-	-	-	-	-	47,39	199,34
52 Enfermedades vasos sanguíneos	-	-	-	-	54,26	44,98	-	47,39	-
53 Infecciones respiratorias agudas incluida influenza	-	-	-	-	-	-	-	-	33,22
54 Neumonía	-	-	-	-	-	-	-	-	66,45
55 Bronquitis, enfisema, asma	-	-	37,12	-	54,26	-	198,18	284,36	1.196,01
56 Otras enfermedades del aparato respiratorio	-	-	-	-	54,26	-	118,91	-	232,56
57 Gastritis, duodenitis, úlcus péptico	-	-	-	-	-	-	-	-	66,45
58 Cirrosis y otras enfermedades crónicas del hígado	-	-	-	-	54,26	44,98	39,64	94,79	33,22
59 Resto de enfermedades del aparato digestivo	-	33,00	-	45,09	-	44,98	39,64	-	299,00

II.5.4. MORTALIDAD ESPECÍFICA POR EDAD Y CAUSAS DE LA LISTA REDUCIDA. TASAS POR 100.000 HABITANTES. TOTAL (Continuación).

CAUSA	TOTAL	Menos de 1 año	De 1 a 4 años	De 5 a 9 años	De 10 a 14 años	De 15 a 19 años	De 20 a 24 años	De 25 a 29 años	De 30 a 34 años
60 Nefritis, síndrome nefrótico, nefrosis	6,13	-	-	-	-	-	-	-	-
61 Resto de las enfermedades del aparato urinario	4,09	-	-	-	-	-	-	-	-
62 Enfermedades de los órganos genitales masculinos	8,18	-	-	-	-	-	-	-	-
63 Enfermedades de los órganos genitales femeninos	-	-	-	-	-	-	-	-	-
64 Complicaciones del embarazo, parto y puerperio	-	-	-	-	-	-	-	-	-
65 Enfermedades de piel y tejido celular subcutáneo	2,04	-	-	-	-	-	-	-	-
66 Enfermedades del sistema osteomuscular y tejido conjuntivo	20,43	-	-	-	-	-	-	-	-
67 Anomalías congénitas	4,09	183,82	-	-	-	-	-	-	-
68 Causas perinatales	2,04	183,82	-	-	-	-	-	-	-
69 Síntomas y estados morbosos mal definidos	36,78	-	-	-	-	-	-	-	-
70 Accidentes de vehículo a motor.	16,35	-	-	-	-	24,40	48,45	25,77	-
71 Caídas accidentales	10,22	-	-	-	-	-	-	-	25,63
72 Ahogamiento	-	-	-	-	-	-	-	-	-
73 Accidentes de tipo industrial	-	-	-	-	-	-	-	-	-
74 Suicidio y autolesiones	14,30	-	-	-	-	-	24,22	-	-
75 Resto de causas externas	6,13	-	-	-	-	-	-	25,77	-
76 Dependencia a las drogas. Abuso de las drogas. Envenenamiento accidental por opiáceos, cocaína	2,04	-	-	-	-	-	-	-	25,63

II.5.4. MORTALIDAD ESPECÍFICA POR EDAD Y CAUSAS DE LA LISTA REDUCIDA. TASAS POR 100.000 HABITANTES. TOTAL (Continuación).

CAUSA	De 35 a 39 años	De 40 a 44 años	De 45 a 49 años	De 50 a 54 años	De 55 a 59 años	De 60 a 64 años	De 65 a 69 años	De 70 a 74 años	De 75 y más años
60 Nefritis, síndrome nefrótico, nefrosis	-	-	-	-	-	-	-	-	99,67
61 Resto de las enfermedades del aparato urinario	-	-	-	-	-	-	-	-	66,45
62 Enfermedades de los órganos genitales masculinos	-	-	-	-	-	-	-	-	169,35
63 Enfermedades de los órganos genitales femeninos	-	-	-	-	-	-	-	-	-
64 Complicaciones del embarazo, parto y puerperio	-	-	-	-	-	-	-	-	-
65 Enfermedades de piel y tejido celular subcutáneo	-	-	-	-	-	-	-	-	33,22
66 Enfermedades del sistema osteomuscular y tejido conjuntivo	-	-	-	-	-	-	39,64	47,39	265,78
67 Anomalías congénitas	-	-	-	-	-	-	-	-	33,22
68 Causas perinatales	-	-	-	-	-	-	-	-	-
69 Síntomas y estados morbosos mal definidos	-	-	-	-	-	-	-	47,39	564,78
70 Accidentes de vehículo a motor.	-	-	-	90,17	-	44,98	39,64	-	-
71 Caídas accidentales	-	-	-	-	162,78	-	-	-	33,22
72 Ahogamiento	-	-	-	-	-	-	-	-	-
73 Accidentes de tipo industrial	-	-	-	-	-	-	-	-	-
74 Suicidio y autolesiones	78,91	-	-	-	54,26	-	-	47,39	33,22
75 Resto de causas externas	-	-	-	-	-	-	-	47,39	33,22
76 Dependencia a las drogas. Abuso de las drogas. Envenenamiento accidental por opiáceos, cocaína	-	-	-	-	-	-	-	-	-

II.5.4. MORTALIDAD ESPECÍFICA POR EDAD Y CAUSAS DE LA LISTA REDUCIDA. TASAS POR 100.000 HABITANTES. HOMBRES.

	CAUSA	TOTAL	Menos de 1 año	De 1 a 4 años	De 5 a 9 años	De 10 a 14 años	De 15 a 19 años	De 20 a 24 años	De 25 a 29 años	De 30 a 34 años
	TOTAL	990,18	-	-	-	-	47,15	144,23	147,35	100,35
01	Fiebres tifoidea y paratifoidea	-	-	-	-	-	-	-	-	-
02	Otras infecciones por salmonella y otras intoxicaciones alimentarias	-	-	-	-	-	-	-	-	-
03	Enfermedades infecciosas intestinales	-	-	-	-	-	-	-	-	-
04	Tuberculosis respiratoria	-	-	-	-	-	-	-	-	-
05	Otras tuberculosis	4,09	-	-	-	-	-	-	-	-
06	Otras enfermedades infecciosas bacterianas	-	-	-	-	-	-	-	-	-
07	Hepatitis viral	-	-	-	-	-	-	-	-	-
08	Tétanos	-	-	-	-	-	-	-	-	-
09	Resto enfermedades infecciosas víricas	-	-	-	-	-	-	-	-	-
10	Enfermedades parasitarias y resto de infecciones	-	-	-	-	-	-	-	-	-
11	Tumor maligno de cavidad bucal y faringe	4,09	-	-	-	-	-	-	-	-
12	Tumor maligno del esófago	-	-	-	-	-	-	-	-	-
13	Tumor maligno del estómago	12,27	-	-	-	-	-	-	-	-
14	Tumor maligno del intestino delgado	4,09	-	-	-	-	-	-	-	-
15	Tumor maligno del intestino grueso	12,27	-	-	-	-	-	-	-	-
16	Tumor maligno del recto.	4,09	-	-	-	-	-	-	-	-
17	Tumor maligno del hígado	20,46	-	-	-	-	-	-	-	-
18	Tumor maligno de la vesícula biliar	-	-	-	-	-	-	-	-	-
19	Tumor maligno del páncreas	4,09	-	-	-	-	-	-	-	-
20	Tumor maligno de la laringe	-	-	-	-	-	-	-	-	-
21	Tumor maligno de la tráquea, de los bronquios y del pulmón	40,92	-	-	-	-	-	-	-	-
22	Tumor maligno de los huesos	4,09	-	-	-	-	-	-	-	-
23	Tumor maligno de la piel	4,09	-	-	-	-	-	-	-	-
24	Tumor maligno de la mama femenina	-	-	-	-	-	-	-	-	-
25	Tumor maligno del cuello uterino	-	-	-	-	-	-	-	-	-
26	Otros tumores malignos del útero	-	-	-	-	-	-	-	-	-
27	Tumor maligno de la próstata	40,92	-	-	-	-	-	-	-	-
28	Tumor maligno de otras localizaciones	40,92	-	-	-	-	-	-	-	-
29	Tumor maligno de localización no especificada	4,09	-	-	-	-	-	-	-	-
30	Leucemia	8,18	-	-	-	-	-	-	-	-
31	Enfermedad de Hodgkin	-	-	-	-	-	-	-	-	-

II.5.4. MORTALIDAD ESPECÍFICA POR EDAD Y CAUSAS DE LA LISTA REDUCIDA. TASAS POR 100.000 HABITANTES. HOMBRES.

	CAUSA	De 35 a 39 años	De 40 a 44 años	De 45 a 49 años	De 50 a 54 años	De 55 a 59 años	De 60 a 64 años	De 65 a 69 años	De 70 a 74 años	De 75 y más años
	TOTAL	260,55	258,40	366,03	704,23	1.331,85	920,81	2.190,40	3.112,45	11.176,97
01	Fiebres tifoidea y paratifoidea	-	-	-	-	-	-	-	-	-
02	Otras infecciones por salmonella y otras intoxicaciones alimentarias	-	-	-	-	-	-	-	-	-
03	Enfermedades infecciosas intestinales	-	-	-	-	-	-	-	-	-
04	Tuberculosis respiratoria	-	-	-	-	-	-	-	-	-
05	Otras tuberculosis	-	-	-	-	-	-	-	100,40	-
06	Otras enfermedades infecciosas bacterianas	-	-	-	-	-	-	-	-	-
07	Hepatitis viral	-	-	-	-	-	-	-	-	-
08	Tétanos	-	-	-	-	-	-	-	-	-
09	Resto enfermedades infecciosas víricas	-	-	-	-	-	-	-	-	-
10	Enfermedades parasitarias y resto de infecciones	-	-	-	-	-	-	-	-	-
11	Tumor maligno de cavidad bucal y faringe	-	-	73,21	-	-	-	-	-	-
12	Tumor maligno del esófago	-	-	-	-	-	-	-	-	-
13	Tumor maligno del estómago	-	-	-	-	-	-	168,49	-	84,67
14	Tumor maligno del intestino delgado	-	-	-	-	-	-	-	-	84,67
15	Tumor maligno del intestino grueso	-	-	-	-	-	-	-	100,40	169,35
16	Tumor maligno del recto	-	-	-	-	-	-	-	-	84,67
17	Tumor maligno del hígado	-	-	-	-	110,99	-	252,74	-	84,67
18	Tumor maligno de la vesícula biliar	-	-	-	-	-	-	-	-	-
19	Tumor maligno del páncreas	-	-	73,21	-	-	-	-	-	-
20	Tumor maligno de la laringe	-	-	-	-	-	-	-	-	-
21	Tumor maligno de la tráquea, de los bronquios y del pulmón	-	-	-	88,03	110,99	92,08	-	301,20	338,70
22	Tumor maligno de los huesos	-	-	-	-	-	-	84,25	-	-
23	Tumor maligno de la piel	-	-	-	-	-	-	-	100,40	-
24	Tumor maligno de la mama femenina	-	-	-	-	-	-	-	-	-
25	Tumor maligno del cuello uterino	-	-	-	-	-	-	-	-	-
26	Otros tumores malignos del útero	-	-	-	-	-	-	-	-	-
27	Tumor maligno de la próstata	-	-	-	-	-	92,08	84,25	100,40	592,72
28	Tumor maligno de otras localizaciones	-	-	-	88,03	110,99	92,08	84,25	100,40	423,37
29	Tumor maligno de localización no especificada	-	-	-	88,03	-	-	-	-	-
30	Leucemia	-	-	-	-	-	-	-	200,80	-
31	Enfermedad de Hodgkin	-	-	-	-	-	-	-	-	-

II.5.4. MORTALIDAD ESPECÍFICA POR EDAD Y CAUSAS DE LA LISTA REDUCIDA. TASAS POR 100.000 HABITANTES. HOMBRES (Continuación).

CAUSA	TOTAL	Menos de 1 año	De 1 a 4 años	De 5 a 9 años	De 10 a 14 años	De 15 a 19 años	De 20 a 24 años	De 25 a 29 años	De 30 a 34 años
32 Otros tumores del tejido linfático y órganos hematopoyéticos	8,18	-	-	-	-	-	-	-	-
33 Tumores benignos	-	-	-	-	-	-	-	-	-
34 Carcinoma in situ	-	-	-	-	-	-	-	-	-
35 Tumores de evolución incierta y de naturaleza no especificada	4,09	-	-	-	-	-	-	-	-
36 Diabetes	28,64	-	-	-	-	-	-	-	-
37 Otras enfermedades endocrinas e inmunitarias	12,27	-	-	-	-	-	-	-	-
38 Síndrome de inmunodeficiencia adquirida (SIDA)	4,09	-	-	-	-	-	-	49,12	-
39 Serología o cultivo ⊕ para el VIH	-	-	-	-	-	-	-	-	-
40 Anemias	4,09	-	-	-	-	-	-	-	-
41 Otras enfermedades de la sangre y de los órganos hematopoyéticos	4,09	-	-	-	-	-	-	-	-
42 Psicosis alcohólica	-	-	-	-	-	-	-	-	-
43 Otros trastornos mentales	53,19	-	-	-	-	-	-	-	-
44 Enfermedades del sistema nervioso y de los órganos de los sentidos	8,18	-	-	-	-	-	-	-	-
45 Enfermedades reumáticas crónicas del corazón	-	-	-	-	-	-	-	-	-
46 Enfermedades hipertensivas	4,09	-	-	-	-	-	-	-	-
47 Enfermedades isquémicas del corazón	77,74	-	-	-	-	-	-	-	-
48 Otras enfermedades del corazón y de la circulación pulmonar	53,19	-	-	-	-	-	-	-	-
49 Enfermedades del corazón mal definidas	4,09	-	-	-	-	-	-	-	-
50 Enfermedades cerebrovasculares	126,84	-	-	-	-	-	-	-	-
51 Arteriosclerosis	16,37	-	-	-	-	-	-	-	-
52 Enfermedades vasos sanguíneos	8,18	-	-	-	-	-	-	-	-
53 Infecciones respiratorias agudas incluida influenza	-	-	-	-	-	-	-	-	-
54 Neumonía	8,18	-	-	-	-	-	-	-	-
55 Bronquitis, enfisema, asma	159,57	-	-	-	-	-	-	-	-
56 Otras enfermedades del aparato respiratorio	12,27	-	-	-	-	-	-	-	-
57 Gastritis, duodenitis, úlcus péptico	-	-	-	-	-	-	-	-	-
58 Cirrosis y otras enfermedades crónicas del hígado	20,46	-	-	-	-	-	-	-	-
59 Resto de enfermedades del aparato digestivo	36,82	-	-	-	-	-	-	-	-

II.5.4. MORTALIDAD ESPECÍFICA POR EDAD Y CAUSAS DE LA LISTA REDUCIDA. TASAS POR 100.000 HABITANTES. HOMBRES (Continuación).

CAUSA	De 35 a 39 años	De 40 a 44 años	De 45 a 49 años	De 50 a 54 años	De 55 a 59 años	De 60 a 64 años	De 65 a 69 años	De 70 a 74 años	De 75 y más años
32 Otros tumores del tejido linfático y órganos hematopoyéticos	-	-	-	88,03	-	-	84,25	-	-
33 Tumores benignos	-	-	-	-	-	-	-	-	-
34 Carcinoma in situ	-	-	-	-	-	-	-	-	-
35 Tumores de evolución incierta y de naturaleza no especificada	-	-	-	-	-	-	-	-	84,67
36 Diabetes	-	64,60	-	-	-	-	-	100,40	423,37
37 Otras enfermedades endocrinas e inmunitarias	-	64,60	-	-	-	92,08	-	-	84,67
38 Síndrome de inmunodeficiencia adquirida (SIDA)	-	-	-	-	-	-	-	-	-
39 Serología o cultivo ⊕ para el VIH	-	-	-	-	-	-	-	-	-
40 Anemias	-	-	-	-	-	-	-	-	84,67
41 Otras enfermedades de la sangre y de los órganos hematopoyéticos	-	-	73,21	-	-	-	-	-	-
42 Psicosis alcohólica	-	-	-	-	-	-	-	-	-
43 Otros trastornos mentales	52,11	64,60	-	-	-	92,08	-	-	846,74
44 Enfermedades del sistema nervioso y de los órganos de los sentidos	52,11	-	-	-	-	-	-	-	84,67
45 Enfermedades reumáticas crónicas del corazón	-	-	-	-	-	-	-	-	-
46 Enfermedades hipertensivas	-	-	-	-	-	-	-	-	84,67
47 Enfermedades isquémicas del corazón	-	-	-	-	110,99	-	252,74	200,80	1.100,76
48 Otras enfermedades del corazón y de la circulación pulmonar	-	-	-	88,03	110,99	-	84,25	100,40	762,07
49 Enfermedades del corazón mal definidas	-	-	-	-	-	-	-	-	84,67
50 Enfermedades cerebrovasculares	-	-	73,21	-	-	92,08	336,98	702,81	1.524,13
51 Arteriosclerosis	-	-	-	-	-	-	-	-	338,70
52 Enfermedades vasos sanguíneos	-	-	-	-	-	92,08	-	100,40	-
53 Infecciones respiratorias agudas incluida influenza	-	-	-	-	-	-	-	-	-
54 Neumonía	-	-	-	-	-	-	-	-	169,35
55 Bronquitis, enfisema, asma	-	-	73,21	-	110,99	-	421,23	602,41	2.201,52
56 Otras enfermedades del aparato respiratorio	-	-	-	-	110,99	-	84,25	-	84,67
57 Gastritis, duodenitis, úlcus péptico	-	-	-	-	-	-	-	-	-
58 Cirrosis y otras enfermedades crónicas del hígado	-	-	-	-	110,99	92,08	84,25	100,40	84,67
59 Resto de enfermedades del aparato digestivo	-	64,60	-	88,03	-	92,08	84,25	-	423,37

II.5.4. MORTALIDAD ESPECÍFICA POR EDAD Y CAUSAS DE LA LISTA REDUCIDA. TASAS POR 100.000 HABITANTES. HOMBRES (Continuación).

CAUSA	TOTAL	Menos de 1 año	De 1 a 4 años	De 5 a 9 años	De 10 a 14 años	De 15 a 19 años	De 20 a 24 años	De 25 a 29 años	De 30 a 34 años
60 Nefritis, síndrome nefrótico, nefrosis	4,09	-	-	-	-	-	-	-	-
61 Resto de las enfermedades del aparato urinario	4,09	-	-	-	-	-	-	-	-
62 Enfermedades de los órganos genitales masculinos	8,18	-	-	-	-	-	-	-	-
63 Enfermedades de los órganos genitales femeninos	-	-	-	-	-	-	-	-	-
64 Complicaciones del embarazo, parto y puerperio	-	-	-	-	-	-	-	-	-
65 Enfermedades de piel y tejido celular subcutáneo	-	-	-	-	-	-	-	-	-
66 Enfermedades del sistema osteomuscular y tejido conjuntivo	8,18	-	-	-	-	-	-	-	-
67 Anomalías congénitas	-	-	-	-	-	-	-	-	-
68 Causas perinatales	-	-	-	-	-	-	-	-	-
69 Síntomas y estados morbosos mal definidos	16,37	-	-	-	-	-	-	-	-
70 Accidentes de vehículo a motor.	32,73	-	-	-	-	47,15	96,15	49,12	-
71 Caídas accidentales	16,37	-	-	-	-	-	-	-	50,18
72 Ahogamiento	-	-	-	-	-	-	-	-	-
73 Accidentes de tipo industrial	-	-	-	-	-	-	-	-	-
74 Suicidio y autolesiones	24,55	-	-	-	-	-	48,08	-	-
75 Resto de causas externas	8,18	-	-	-	-	-	-	49,12	-
76 Dependencia a las drogas. Abuso de las drogas. Envenenamiento accidental por opiáceos, cocaína	4,09	-	-	-	-	-	-	-	50,18

II.5.4. MORTALIDAD ESPECÍFICA POR EDAD Y CAUSAS DE LA LISTA REDUCIDA. TASAS POR 100.000 HABITANTES. HOMBRES (Continuación).

CAUSA	De 35 a 39 años	De 40 a 44 años	De 45 a 49 años	De 50 a 54 años	De 55 a 59 años	De 60 a 64 años	De 65 a 69 años	De 70 a 74 años	De 75 y más años
60 Nefritis, síndrome nefrótico, nefrosis	-	-	-	-	-	-	-	-	84,67
61 Resto de las enfermedades del aparato urinario	-	-	-	-	-	-	-	-	84,67
62 Enfermedades de los órganos genitales masculinos	-	-	-	-	-	-	-	-	169,35
63 Enfermedades de los órganos genitales femeninos	-	-	-	-	-	-	-	-	-
64 Complicaciones del embarazo, parto y puerperio	-	-	-	-	-	-	-	-	-
65 Enfermedades de piel y tejido celular subcutáneo	-	-	-	-	-	-	-	-	-
66 Enfermedades del sistema osteomuscular y tejido conjuntivo	-	-	-	-	-	-	-	100,40	84,67
67 Anomalías congénitas	-	-	-	-	-	-	-	-	-
68 Causas perinatales	-	-	-	-	-	-	-	-	-
69 Síntomas y estados morbosos mal definidos	-	-	-	-	-	-	-	-	338,70
70 Accidentes de vehículo a motor.	-	-	-	176,06	-	92,08	84,25	-	-
71 Caídas accidentales	-	-	-	-	332,96	-	-	-	-
72 Ahogamiento	-	-	-	-	-	-	-	-	-
73 Accidentes de tipo industrial	-	-	-	-	-	-	-	-	-
74 Suicidio y autolesiones	156,33	-	-	-	110,99	-	-	100,40	-
75 Resto de causas externas	-	-	-	-	-	-	-	-	84,67
76 Dependencia a las drogas. Abuso de las drogas. Envenenamiento accidental por opiáceos, cocaína	-	-	-	-	-	-	-	-	-

II.5.4. MORTALIDAD ESPECÍFICA POR EDAD Y CAUSAS DE LA LISTA REDUCIDA. TASAS POR 100.000 HABITANTES. MUJERES.

	CAUSA	TOTAL	Menos de 1 año	De 1 a 4 años	De 5 a 9 años	De 10 a 14 años	De 15 a 19 años	De 20 a 24 años	De 25 a 29 años	De 30 a 34 años
	TOTAL	844,83	809,72	86,43	-	-	-	-	-	52,38
01	Fiebres tifoidea y paratifoidea	-	-	-	-	-	-	-	-	-
02	Otras infecciones por salmonella y otras intoxicaciones alimentarias	-	-	-	-	-	-	-	-	-
03	Enfermedades infecciosas intestinales	-	-	-	-	-	-	-	-	-
04	Tuberculosis respiratoria	-	-	-	-	-	-	-	-	-
05	Otras tuberculosis	-	-	-	-	-	-	-	-	-
06	Otras enfermedades infecciosas bacterianas	-	-	-	-	-	-	-	-	-
07	Hepatitis viral	4,08	-	-	-	-	-	-	-	-
08	Tétanos	-	-	-	-	-	-	-	-	-
09	Resto enfermedades infecciosas víricas	-	-	-	-	-	-	-	-	-
10	Enfermedades parasitarias y resto de infecciones	-	-	-	-	-	-	-	-	-
11	Tumor maligno de cavidad bucal y faringe	-	-	-	-	-	-	-	-	-
12	Tumor maligno del esófago	4,08	-	-	-	-	-	-	-	-
13	Tumor maligno del estómago	8,16	-	-	-	-	-	-	-	-
14	Tumor maligno del intestino delgado	-	-	-	-	-	-	-	-	-
15	Tumor maligno del intestino grueso	4,08	-	-	-	-	-	-	-	-
16	Tumor maligno del recto.	4,08	-	-	-	-	-	-	-	-
17	Tumor maligno del hígado	12,24	-	-	-	-	-	-	-	-
18	Tumor maligno de la vesícula biliar	16,33	-	-	-	-	-	-	-	-
19	Tumor maligno del páncreas	-	-	-	-	-	-	-	-	-
20	Tumor maligno de la laringe	-	-	-	-	-	-	-	-	-
21	Tumor maligno de la tráquea, de los bronquios y del pulmón	8,16	-	-	-	-	-	-	-	-
22	Tumor maligno de los huesos	-	-	-	-	-	-	-	-	-
23	Tumor maligno de la piel	-	-	-	-	-	-	-	-	-
24	Tumor maligno de la mama femenina	24,49	-	-	-	-	-	-	-	-
25	Tumor maligno del cuello uterino	4,08	-	-	-	-	-	-	-	-
26	Otros tumores malignos del útero	4,08	-	-	-	-	-	-	-	-
27	Tumor maligno de la próstata	-	-	-	-	-	-	-	-	-
28	Tumor maligno de otras localizaciones	28,57	-	-	-	-	-	-	-	-
29	Tumor maligno de localización no especificada	8,16	-	-	-	-	-	-	-	-
30	Leucemia	-	-	-	-	-	-	-	-	-
31	Enfermedad de Hodgkin	-	-	-	-	-	-	-	-	-

II.5.4. MORTALIDAD ESPECÍFICA POR EDAD Y CAUSAS DE LA LISTA REDUCIDA. TASAS POR 100.000 HABITANTES. MUJERES.

	CAUSA	De 35 a 39 años	De 40 a 44 años	De 45 a 49 años	De 50 a 54 años	De 55 a 59 años	De 60 a 64 años	De 65 a 69 años	De 70 a 74 años	De 75 y más años
	TOTAL	106,21	539,81	-	184,84	318,47	615,66	898,20	1.705,57	8.201,20
01	Fiebres tifoidea y paratifoidea	-	-	-	-	-	-	-	-	-
02	Otras infecciones por salmonella y otras intoxicaciones alimentarias	-	-	-	-	-	-	-	-	-
03	Enfermedades infecciosas intestinales	-	-	-	-	-	-	-	-	-
04	Tuberculosis respiratoria	-	-	-	-	-	-	-	-	-
05	Otras tuberculosis	-	-	-	-	-	-	-	-	-
06	Otras enfermedades infecciosas bacterianas	-	-	-	-	-	-	-	-	-
07	Hepatitis viral	-	-	-	-	-	-	-	-	54,67
08	Tétanos	-	-	-	-	-	-	-	-	-
09	Resto enfermedades infecciosas víricas	-	-	-	-	-	-	-	-	-
10	Enfermedades parasitarias y resto de infecciones	-	-	-	-	-	-	-	-	-
11	Tumor maligno de cavidad bucal y faringe	-	-	-	-	-	-	-	-	-
12	Tumor maligno del esófago	-	-	-	-	-	-	-	-	54,67
13	Tumor maligno del estómago	53,11	67,48	-	-	-	-	-	-	-
14	Tumor maligno del intestino delgado	-	-	-	-	-	-	-	-	-
15	Tumor maligno del intestino grueso	-	-	-	-	-	-	-	-	54,67
16	Tumor maligno del recto	-	-	-	-	-	-	-	-	54,67
17	Tumor maligno del hígado	-	-	-	-	-	-	74,85	-	109,35
18	Tumor maligno de la vesícula biliar	-	-	-	92,42	106,16	87,95	-	-	54,67
19	Tumor maligno del páncreas	-	-	-	-	-	-	-	-	-
20	Tumor maligno de la laringe	-	-	-	-	-	-	-	-	-
21	Tumor maligno de la tráquea, de los bronquios y del pulmón	-	-	-	-	-	-	74,85	89,77	-
22	Tumor maligno de los huesos	-	-	-	-	-	-	-	-	-
23	Tumor maligno de la piel	-	-	-	-	-	-	-	-	-
24	Tumor maligno de la mama femenina	53,11	67,48	-	-	-	-	149,70	179,53	-
25	Tumor maligno del cuello uterino	-	67,48	-	-	-	-	-	-	-
26	Otros tumores malignos del útero	-	67,48	-	-	-	-	-	-	-
27	Tumor maligno de la próstata	-	-	-	-	-	-	-	-	-
28	Tumor maligno de otras localizaciones	-	-	-	-	-	263,85	-	179,53	109,35
29	Tumor maligno de localización no especificada	-	67,48	-	-	-	-	-	-	54,67
30	Leucemia	-	-	-	-	-	-	-	-	-
31	Enfermedad de Hodgkin	-	-	-	-	-	-	-	-	-

II.5.4. MORTALIDAD ESPECÍFICA POR EDAD Y CAUSAS DE LA LISTA REDUCIDA. TASAS POR 100.000 HABITANTES. MUJERES (Continuación).

CAUSA	TOTAL	Menos de 1 año	De 1 a 4 años	De 5 a 9 años	De 10 a 14 años	De 15 a 19 años	De 20 a 24 años	De 25 a 29 años	De 30 a 34 años
32 Otros tumores del tejido linfático y órganos hematopoyéticos	4,08	-	-	-	-	-	-	-	-
33 Tumores benignos	-	-	-	-	-	-	-	-	-
34 Carcinoma in situ	-	-	-	-	-	-	-	-	-
35 Tumores de evolución incierta y de naturaleza no especificada	-	-	-	-	-	-	-	-	-
36 Diabetes	20,41	-	-	-	-	-	-	-	-
37 Otras enfermedades endocrinas e inmunitarias	8,16	-	86,43	-	-	-	-	-	-
38 Síndrome de inmunodeficiencia adquirida (SIDA)	4,08	-	-	-	-	-	-	-	-
39 Serología o cultivo ⊕ para el VIH	-	-	-	-	-	-	-	-	-
40 Anemias	-	-	-	-	-	-	-	-	-
41 Otras enfermedades de la sangre y de los órganos hematopoyéticos	-	-	-	-	-	-	-	-	-
42 Psicosis alcohólica	-	-	-	-	-	-	-	-	-
43 Otros trastornos mentales	61,22	-	-	-	-	-	-	-	-
44 Enfermedades del sistema nervioso y de los órganos de los sentidos	32,65	-	-	-	-	-	-	-	-
45 Enfermedades reumáticas crónicas del corazón	12,24	-	-	-	-	-	-	-	-
46 Enfermedades hipertensivas	24,49	-	-	-	-	-	-	-	-
47 Enfermedades isquémicas del corazón	57,14	-	-	-	-	-	-	-	-
48 Otras enfermedades del corazón y de la circulación pulmonar	89,79	-	-	-	-	-	-	-	-
49 Enfermedades del corazón mal definidas	4,08	-	-	-	-	-	-	-	-
50 Enfermedades cerebrovasculares	138,76	-	-	-	-	-	-	-	-
51 Arteriosclerosis	12,24	-	-	-	-	-	-	-	-
52 Enfermedades vasos sanguíneos	4,08	-	-	-	-	-	-	-	-
53 Infecciones respiratorias agudas incluida influenza	4,08	-	-	-	-	-	-	-	-
54 Neumonía	-	-	-	-	-	-	-	-	-
55 Bronquitis, enfisema, asma	40,81	-	-	-	-	-	-	-	-
56 Otras enfermedades del aparato respiratorio	36,73	-	-	-	-	-	-	-	52,38
57 Gastritis, duodenitis, úlcus péptico	8,16	-	-	-	-	-	-	-	-
58 Cirrosis y otras enfermedades crónicas del hígado	4,08	-	-	-	-	-	-	-	-
59 Resto de enfermedades del aparato digestivo	16,33	-	-	-	-	-	-	-	-

II.5.4. MORTALIDAD ESPECÍFICA POR EDAD Y CAUSAS DE LA LISTA REDUCIDA. TASAS POR 100.000 HABITANTES. MUJERES (Continuación).

CAUSA	De 35 a 39 años	De 40 a 44 años	De 45 a 49 años	De 50 a 54 años	De 55 a 59 años	De 60 a 64 años	De 65 a 69 años	De 70 a 74 años	De 75 y más años
32 Otros tumores del tejido linfático y órganos hematopoyéticos	-	-	-	-	-	-	-	-	54,67
33 Tumores benignos	-	-	-	-	-	-	-	-	-
34 Carcinoma in situ	-	-	-	-	-	-	-	-	-
35 Tumores de evolución incierta y de naturaleza no especificada	-	-	-	-	-	-	-	-	-
36 Diabetes	-	-	-	-	-	87,95	74,85	89,77	109,35
37 Otras enfermedades endocrinas e inmunitarias	-	67,48	-	-	-	-	-	-	-
38 Síndrome de inmunodeficiencia adquirida (SIDA)	-	67,48	-	-	-	-	-	-	-
39 Serología o cultivo ⊕ para el VIH	-	-	-	-	-	-	-	-	-
40 Anemias	-	-	-	-	-	-	-	-	-
41 Otras enfermedades de la sangre y de los órganos hematopoyéticos	-	-	-	-	-	-	-	-	-
42 Psicosis alcohólica	-	-	-	-	-	-	-	-	-
43 Otros trastornos mentales	-	67,48	-	-	-	-	74,85	-	710,77
44 Enfermedades del sistema nervioso y de los órganos de los sentidos	-	-	-	-	-	-	-	89,77	382,72
45 Enfermedades reumáticas crónicas del corazón	-	-	-	92,42	-	87,95	-	-	54,67
46 Enfermedades hipertensivas	-	-	-	-	-	-	-	89,77	273,37
47 Enfermedades isquémicas del corazón	-	-	-	-	-	-	149,70	359,07	437,40
48 Otras enfermedades del corazón y de la circulación pulmonar	-	-	-	-	-	87,95	-	179,53	1.038,82
49 Enfermedades del corazón mal definidas	-	-	-	-	-	-	-	-	54,67
50 Enfermedades cerebrovasculares	-	-	-	-	106,16	-	74,85	89,77	1.694,92
51 Arteriosclerosis	-	-	-	-	-	-	-	89,77	109,35
52 Enfermedades vasos sanguíneos	-	-	-	-	106,16	-	-	-	-
53 Infecciones respiratorias agudas incluida influenza	-	-	-	-	-	-	-	-	54,67
54 Neumonía	-	-	-	-	-	-	-	-	-
55 Bronquitis, enfisema, asma	-	-	-	-	-	-	-	-	546,75
56 Otras enfermedades del aparato respiratorio	-	-	-	-	-	-	149,70	-	328,05
57 Gastritis, duodenitis, úlcus péptico	-	-	-	-	-	-	-	-	109,35
58 Cirrosis y otras enfermedades crónicas del hígado	-	-	-	-	-	-	-	89,77	-
59 Resto de enfermedades del aparato digestivo	-	-	-	-	-	-	-	-	218,70

II.5.4. MORTALIDAD ESPECÍFICA POR EDAD Y CAUSAS DE LA LISTA REDUCIDA. TASAS POR 100.000 HABITANTES. MUJERES (Continuación).

CAUSA	TOTAL	Menos de 1 año	De 1 a 4 años	De 5 a 9 años	De 10 a 14 años	De 15 a 19 años	De 20 a 24 años	De 25 a 29 años	De 30 a 34 años
60 Nefritis, síndrome nefrótico, nefrosis	8,16	-	-	-	-	-	-	-	-
61 Resto de las enfermedades del aparato urinario	4,08	-	-	-	-	-	-	-	-
62 Enfermedades de los órganos genitales masculinos	-	-	-	-	-	-	-	-	-
63 Enfermedades de los órganos genitales femeninos	-	-	-	-	-	-	-	-	-
64 Complicaciones del embarazo, parto y puerperio	-	-	-	-	-	-	-	-	-
65 Enfermedades de piel y tejido celular subcutáneo	4,08	-	-	-	-	-	-	-	-
66 Enfermedades del sistema osteomuscular y tejido conjuntivo	32,65	-	-	-	-	-	-	-	-
67 Anomalías congénitas	8,16	404,86	-	-	-	-	-	-	-
68 Causas perinatales	4,08	404,86	-	-	-	-	-	-	-
69 Síntomas y estados morbosos mal definidos	57,14	-	-	-	-	-	-	-	-
70 Accidentes de vehículo a motor	-	-	-	-	-	-	-	-	-
71 Caídas accidentales	4,08	-	-	-	-	-	-	-	-
72 Ahogamiento	-	-	-	-	-	-	-	-	-
73 Accidentes de tipo industrial	-	-	-	-	-	-	-	-	-
74 Suicidio y autolesiones	4,08	-	-	-	-	-	-	-	-
75 Resto de causas externas	4,08	-	-	-	-	-	-	-	-
76 Dependencia a las drogas. Abuso de las drogas. Envenenamiento accidental por opiáceos, cocaína	-	-	-	-	-	-	-	-	-

II.5.4. MORTALIDAD ESPECÍFICA POR EDAD Y CAUSAS DE LA LISTA REDUCIDA. TASAS POR 100.000 HABITANTES. MUJERES (Continuación).

CAUSA	De 35 a 39 años	De 40 a 44 años	De 45 a 49 años	De 50 a 54 años	De 55 a 59 años	De 60 a 64 años	De 65 a 69 años	De 70 a 74 años	De 75 y más años
60 Nefritis, síndrome nefrótico, nefrosis	-	-	-	-	-	-	-	-	109,35
61 Resto de las enfermedades del aparato urinario	-	-	-	-	-	-	-	-	54,67
62 Enfermedades de los órganos genitales masculinos	-	-	-	-	-	-	-	-	-
63 Enfermedades de los órganos genitales femeninos	-	-	-	-	-	-	-	-	-
64 Complicaciones del embarazo, parto y puerperio	-	-	-	-	-	-	-	-	-
65 Enfermedades de piel y tejido celular subcutáneo	-	-	-	-	-	-	-	-	54,67
66 Enfermedades del sistema osteomuscular y tejido conjuntivo	-	-	-	-	-	-	74,85	-	382,72
67 Anomalías congénitas	-	-	-	-	-	-	-	-	54,67
68 Causas perinatales	-	-	-	-	-	-	-	-	-
69 Síntomas y estados morbosos mal definidos	-	-	-	-	-	-	-	89,77	710,77
70 Accidentes de vehículo a motor.	-	-	-	-	-	-	-	-	-
71 Caídas accidentales	-	-	-	-	-	-	-	-	54,67
72 Ahogamiento	-	-	-	-	-	-	-	-	-
73 Accidentes de tipo industrial	-	-	-	-	-	-	-	-	-
74 Suicidio y autolesiones	-	-	-	-	-	-	-	-	54,67
75 Resto de causas externas	-	-	-	-	-	-	-	89,77	-
76 Dependencia a las drogas. Abuso de las drogas. Envenenamiento accidental por opiáceos, cocaína	-	-	-	-	-	-	-	-	-

II.5.5. DEFUNCIONES DE MENORES DE 1 AÑO POR EDAD Y SEXO.

GRUPOS DE EDAD	TOTAL	Hombres	Mujeres
TOTAL(*)	2	-	2
Nacidos muertos	4	2	2
Menos de 24 horas	1	-	1
De 1 a 6 días	-	-	-
De 7 a 27 días	1	-	1
De 28 días a menos de 1 año	-	-	-

(*) No incluye los nacidos muertos.

II.5.6. MORTALIDAD INFANTIL POR SUBGRUPOS Y SEXO. TASAS POR 1.000 NACIDOS VIVOS (*).

TIPO DE TASA	TOTAL	Hombres	Mujeres
Tasa de Mortalidad Perinatal (TMP)	9,14	7,12	11,28
Tasa de Mortalidad Neonatal (TMN)	3,68	-	7,58
Tasa de Mortalidad Neonatal Precoz (TMN Precoz)	1,84	-	3,79
Tasa de Mortalidad Neonatal Tardía (TMN Tardía)	1,84	-	3,79
Tasa de Mortalidad Posneonatal (TMPN)	-	-	-
Tasa de Mortalidad Infantil (TMI)	3,68	-	7,58

(*) Excepto la tasa de mortalidad perinatal que es por 1.000 nacidos vivos y muertos.

II.5.7. AÑOS POTENCIALES DE VIDA PERDIDOS POR GRANDES GRUPOS DE CAUSAS Y SEXO.

GRANDES GRUPOS		TOTAL				HOMBRES				MUJERES			
		APVP	%	Media	DE	APVP	%	Media	DE	APVP	%	Media	DE
	TOTAL	1.743	100,00	15,15	14,30	1.197	68,67	15,15	14,02	546	31,33	15,17	14,89
I	Enfermedades infecciosas y parasitarias	-	-	-	-	-	-	-	-	-	-	-	-
II	Tumores	469	26,92	12,34	10,30	190	10,88	9,02	7,83	280	16,04	16,44	11,46
III	Enfermedades de las glándulas endocrinas, de la nutrición, del metabolismo y trastornos de la inmunidad	247	14,15	27,39	19,31	112	6,43	28,00	12,42	135	7,72	26,90	23,39
IV	Enfermedades de la sangre y de los órganos hematopoyéticos	23	1,29	22,50	-	23	1,29	22,50	-	-	-	-	-
V	Trastornos mentales	99	5,65	19,70	13,88	69	3,93	22,83	12,50	30	1,72	15,00	14,50
VI	Enfermedades del sistema nervioso y de los órganos de los sentidos	33	1,87	32,50	-	33	1,87	32,50	-	-	-	-	-
VII	Enfermedades del aparato circulatorio	151	8,67	6,86	6,07	92	5,28	6,57	6,51	59	3,39	7,38	5,18
VIII	Enfermedades del aparato respiratorio	105	6,03	8,75	11,05	65	3,70	7,17	6,32	41	2,32	13,50	18,38
IX	Enfermedades del aparato digestivo	77	4,39	10,93	7,82	77	4,39	10,93	7,82	-	-	-	-
X	Enfermedades del aparato genitourinario	-	-	-	-	-	-	-	-	-	-	-	-
XI	Complicaciones del embarazo, del parto y del puerperio	-	-	-	-	-	-	-	-	-	-	-	-
XII	Enfermedades de la piel y del tejido celular subcutáneo	-	-	-	-	-	-	-	-	-	-	-	-
XIII	Enfermedades del sistema osteomuscular y del tejido conjuntivo	3	0,14	2,50	-	-	-	-	-	3	0,14	2,50	-
XIV	Anomalías congénitas	-	-	-	-	-	-	-	-	-	-	-	-
XV	Ciertas afecciones originadas en el período perinatal	-	-	-	-	-	-	-	-	-	-	-	-
XVI	Signos, síntomas y estados morbosos mal definidos	-	-	-	-	-	-	-	-	-	-	-	-
XVII	Traumatismos y envenenamientos	539	30,90	28,34	15,83	539	30,90	28,34	15,83	-	-	-	-

II.5.8. AÑOS POTENCIALES DE VIDA PERDIDOS POR CAUSAS DE LA LISTA REDUCIDA Y SEXO.

CAUSA	TOTAL				HOMBRES				MUJERES			
	APVP	%	Media	DE	APVP	%	Media	DE	APVP	%	Media	DE
TOTAL	1.743	100,00	15,15	14,30	1.197	68,67	15,15	14,02	546	31,33	15,17	14,89
01 Fiebres tifoidea y paratifoidea	-	-	-	-	-	-	-	-	-	-	-	-
02 Otras infecciones por salmonella y otras intoxicaciones alimentarias	-	-	-	-	-	-	-	-	-	-	-	-
03 Enfermedades infecciosas intestinales	-	-	-	-	-	-	-	-	-	-	-	-
04 Tuberculosis respiratoria	-	-	-	-	-	-	-	-	-	-	-	-
05 Otras tuberculosis	-	-	-	-	-	-	-	-	-	-	-	-
06 Otras enfermedades infecciosas bacterianas	-	-	-	-	-	-	-	-	-	-	-	-
07 Hepatitis viral	-	-	-	-	-	-	-	-	-	-	-	-
08 Tétanos	-	-	-	-	-	-	-	-	-	-	-	-
09 Resto enfermedades infecciosas víricas	-	-	-	-	-	-	-	-	-	-	-	-
10 Enfermedades parasitarias y resto de infecciones	-	-	-	-	-	-	-	-	-	-	-	-
11 Tumor maligno de cavidad bucal y faringe	25	1,41	24,50	-	25	1,41	24,50	-	-	-	-	-
12 Tumor maligno del esófago	-	-	-	-	-	-	-	-	-	-	-	-
13 Tumor maligno del estómago	61	3,50	15,25	14,32	2	0,11	1,00	0,50	59	3,39	29,50	2,00
14 Tumor maligno del intestino delgado	-	-	-	-	-	-	-	-	-	-	-	-
15 Tumor maligno del intestino grueso	-	-	-	-	-	-	-	-	-	-	-	-
16 Tumor maligno del recto	-	-	-	-	-	-	-	-	-	-	-	-
17 Tumor maligno del hígado	20	1,12	3,90	3,32	17	0,98	4,25	3,63	3	0,14	2,50	-
18 Tumor maligno de la vesícula biliar	43	2,44	14,17	4,11	-	-	-	-	43	2,44	14,17	4,11
19 Tumor maligno del páncreas	25	1,41	24,50	-	25	1,41	24,50	-	-	-	-	-
20 Tumor maligno de la laringe	-	-	-	-	-	-	-	-	-	-	-	-
21 Tumor maligno de la tráquea, de los bronquios y del pulmón	40	2,30	10,00	4,82	36	2,04	11,83	4,19	5	0,26	4,50	-
22 Tumor maligno de los huesos	1	0,03	0,50	-	1	0,03	0,50	-	-	-	-	-
23 Tumor maligno de la piel	-	-	-	-	-	-	-	-	-	-	-	-
24 Tumor maligno de la mama femenina	68	3,90	17,00	14,64	-	-	-	-	68	3,90	17,00	14,64
25 Tumor maligno del cuello uterino	27	1,52	26,50	-	-	-	-	-	27	1,52	26,50	-
26 Otros tumores malignos del útero	26	1,46	25,50	-	-	-	-	-	26	1,46	25,50	-
27 Tumor maligno de la próstata	13	0,75	6,50	2,00	13	0,75	6,50	2,00	-	-	-	-
28 Tumor maligno de otras localizaciones	60	3,41	8,50	5,10	38	2,18	9,50	6,40	22	1,23	7,17	1,70
29 Tumor maligno de localización no especificada	47	2,70	23,50	6,00	18	1,00	17,50	-	30	1,69	29,50	-
30 Leucemia	-	-	-	-	-	-	-	-	-	-	-	-
31 Enfermedad de Hodgkin	-	-	-	-	-	-	-	-	-	-	-	-

II.5.8. AÑOS POTENCIALES DE VIDA PERDIDOS POR CAUSAS DE LA LISTA REDUCIDA Y SEXO (Continuación).

CAUSA	TOTAL				HOMBRES				MUJERES			
	APVP	%	Media	DE	APVP	%	Media	DE	APVP	%	Media	DE
32 Otros tumores del tejido linfático y órganos hematopoyéticos	17	0,98	8,50	8,00	17	0,98	8,50	8,00	-	-	-	-
33 Tumores benignos	-	-	-	-	-	-	-	-	-	-	-	-
34 Carcinoma in situ	-	-	-	-	-	-	-	-	-	-	-	-
35 Tumores de evolución incierta y de naturaleza no especificada	-	-	-	-	-	-	-	-	-	-	-	-
36 Diabetes	37	2,09	12,17	11,90	29	1,64	28,50	-	8	0,46	4,00	3,50
37 Otras enfermedades endocrinas e inmunitarias	136	7,80	34,00	20,99	39	2,24	19,50	10,00	97	5,57	48,50	19,00
38 Síndrome de inmunodeficiencia adquirida (SIDA)	74	4,25	37,00	7,50	45	2,55	44,50	-	30	1,69	29,50	-
39 Serología o cultivo ⊕ para el VIH	-	-	-	-	-	-	-	-	-	-	-	-
40 Anemias	-	-	-	-	-	-	-	-	-	-	-	-
41 Otras enfermedades de la sangre y de los órganos hematopoyéticos	23	1,29	22,50	-	23	1,29	22,50	-	-	-	-	-
42 Psicosis alcohólica	-	-	-	-	-	-	-	-	-	-	-	-
43 Otros trastornos mentales	99	5,65	19,70	13,88	69	3,93	22,83	12,50	30	1,72	15,00	14,50
44 Enfermedades del sistema nervioso y de los órganos de los sentidos	33	1,87	32,50	-	33	1,87	32,50	-	-	-	-	-
45 Enfermedades reumáticas crónicas del corazón	24	1,38	12,00	3,50	-	-	-	-	24	1,38	12,00	3,50
46 Enfermedades hipertensivas	-	-	-	-	-	-	-	-	-	-	-	-
47 Enfermedades isquémicas del corazón	24	1,38	4,00	3,45	19	1,09	4,75	3,96	5	0,29	2,50	1,00
48 Otras enfermedades del corazón y de la circulación pulmonar	33	1,89	8,25	5,72	28	1,58	9,17	6,34	6	0,32	5,50	-
49 Enfermedades del corazón mal definidas	-	-	-	-	-	-	-	-	-	-	-	-
50 Enfermedades cerebrovasculares	49	2,81	6,13	7,30	38	2,18	6,33	7,90	11	0,63	5,50	5,00
51 Arteriosclerosis	-	-	-	-	-	-	-	-	-	-	-	-
52 Enfermedades vasos sanguíneos	21	1,21	10,50	3,00	8	0,43	7,50	-	14	0,77	13,50	-
53 Infecciones respiratorias agudas incluida influenza	-	-	-	-	-	-	-	-	-	-	-	-
54 Neumonía	-	-	-	-	-	-	-	-	-	-	-	-
55 Bronquitis, enfisema, asma	48	2,73	6,79	6,80	48	2,73	6,79	6,80	-	-	-	-
56 Otras enfermedades del aparato respiratorio	58	3,30	11,50	14,67	17	0,98	8,50	4,00	41	2,32	13,50	18,38
57 Gastritis, duodenitis, úlcus péptico	-	-	-	-	-	-	-	-	-	-	-	-
58 Cirrosis y otras enfermedades crónicas del hígado	21	1,18	6,83	2,87	21	1,18	6,83	2,87	-	-	-	-
59 Resto de enfermedades del aparato digestivo	56	3,21	14,00	8,87	56	3,21	14,00	8,87	-	-	-	-

II.5.8. AÑOS POTENCIALES DE VIDA PERDIDOS POR CAUSAS DE LA LISTA REDUCIDA Y SEXO (Continuación).

CAUSA	TOTAL				HOMBRES				MUJERES			
	APVP	%	Media	DE	APVP	%	Media	DE	APVP	%	Media	DE
60 Nefritis, síndrome nefrótico, nefrosis	-	-	-	-	-	-	-	-	-	-	-	-
61 Resto de las enfermedades del aparato urinario	-	-	-	-	-	-	-	-	-	-	-	-
62 Enfermedades de los órganos genitales masculinos	-	-	-	-	-	-	-	-	-	-	-	-
63 Enfermedades de los órganos genitales femeninos	-	-	-	-	-	-	-	-	-	-	-	-
64 Complicaciones del embarazo, parto y puerperio	-	-	-	-	-	-	-	-	-	-	-	-
65 Enfermedades de piel y tejido celular subcutáneo	-	-	-	-	-	-	-	-	-	-	-	-
66 Enfermedades del sistema osteomuscular y tejido conjuntivo	3	0,14	2,50	-	-	-	-	-	3	0,14	2,50	-
67 Anomalías congénitas	-	-	-	-	-	-	-	-	-	-	-	-
68 Causas perinatales	-	-	-	-	-	-	-	-	-	-	-	-
69 Síntomas y estados morbosos mal definidos	-	-	-	-	-	-	-	-	-	-	-	-
70 Accidentes de vehículo a motor	229	13,14	28,63	19,11	229	13,14	28,63	19,11	-	-	-	-
71 Caídas accidentales	76	4,36	19,00	11,28	76	4,36	19,00	11,28	-	-	-	-
72 Ahogamiento	-	-	-	-	-	-	-	-	-	-	-	-
73 Accidentes de tipo industrial	-	-	-	-	-	-	-	-	-	-	-	-
74 Suicidio y autolesiones	157	8,98	31,30	11,92	157	8,98	31,30	11,92	-	-	-	-
75 Resto de causas externas	42	2,38	41,50	-	42	2,38	41,50	-	-	-	-	-
76 Dependencia a las drogas. Abuso de las drogas. Envenenamiento accidental por opiáceos, cocaína	36	2,04	35,50	-	36	2,04	35,50	-	-	-	-	-

II.5.9. RAZÓN DE MORTALIDAD ESTÁNDAR E INTERVALO DE CONFIANZA AL 95% SEGÚN GRANDES GRUPOS DE CAUSAS Y SEXO.

	GRANDES GRUPOS	TOTAL			HOMBRES			MUJERES		
		RME	Interv. confian.		RME	Interv. confian.		RME	Interv. confian.	
			L inf.	L sup.		L inf.	L sup.		L inf.	L sup.
	TOTAL	103,61	94,25	113,66	102,41	89,92	116,16	103,73	90,08	118,87
I	Enfermedades infecciosas y parasitarias	38,80	4,36	140,09	36,40	0,48	202,53	41,19	0,54	229,18
II	Tumores	84,14	67,21	104,04	80,06	59,96	104,72	88,95	60,83	125,58
III	Enfermedades de las glándulas endocrinas, de la nutrición, del metabolismo y trastornos de la inmunidad	112,47	67,68	175,65	164,15	81,83	293,73	78,91	33,98	155,48
IV	Enfermedades de la sangre y de los órganos hematopoyéticos	93,36	10,48	337,07	182,78	20,53	659,93	-	-	-
V	Trastornos mentales	190,99	126,88	276,04	218,19	116,06	373,14	172,40	96,42	284,37
VI	Enfermedades del sistema nervioso y de los órganos de los sentidos	112,42	53,82	206,76	44,93	5,05	162,22	178,30	76,77	351,34
VII	Enfermedades del aparato circulatorio	95,54	81,09	111,82	95,30	74,42	120,21	95,48	76,16	118,21
VIII	Enfermedades del aparato respiratorio	130,32	100,36	166,42	136,71	99,33	183,54	113,19	69,11	174,83
IX	Enfermedades del aparato digestivo	91,30	56,50	139,57	99,28	54,23	166,59	76,70	30,73	158,03
X	Enfermedades del aparato genitourinario	57,94	23,21	119,38	74,45	20,03	190,62	44,56	8,96	130,20
XI	Complicaciones del embarazo, del parto y del puerperio	-	-	-	-	-	-	-	-	-
XII	Enfermedades de la piel y del tejido celular subcutáneo	92,11	1,20	512,48	-	-	-	121,36	1,59	675,24
XIII	Enfermedades del sistema osteomuscular y del tejido conjuntivo	254,80	121,98	468,61	178,61	20,06	644,87	288,76	124,34	569,02
XIV	Anomalías congénitas	81,09	9,11	292,78	-	-	-	175,94	19,76	635,22
XV	Ciertas afecciones originadas en el período perinatal	67,18	0,88	373,77	-	-	-	159,51	2,08	887,51
XVI	Signos, síntomas y estados morbosos mal definidos	218,79	129,60	345,81	161,03	43,32	412,26	246,30	134,54	413,28
XVII	Traumatismos y envenenamientos	114,61	73,41	170,53	123,96	76,70	189,50	71,00	14,27	207,45

II.5.10. RAZÓN DE MORTALIDAD ESTÁNDAR E INTERVALO DE CONFIANZA AL 95% SEGÚN CAUSAS DE LA LISTA REDUCIDA Y SEXO.

CAUSA	TOTAL			HOMBRES			MUJERES		
	RME	Interv. confian.		RME	Interv. confian.		RME	Interv. confian.	
		L inf.	L sup.		L inf.	L sup.		L inf.	L sup.
TOTAL	103,61	94,25	113,66	102,41	89,92	116,16	103,73	90,08	118,87
01 Fiebres tifoidea y paratifoidea	-	-	-	-	-	-	-	-	-
02 Otras infecciones por salmonella y otras intoxicaciones alimentarias	-	-	-	-	-	-	-	-	-
03 Enfermedades infecciosas intestinales	-	-	-	-	-	-	-	-	-
04 Tuberculosis respiratoria	-	-	-	-	-	-	-	-	-
05 Otras tuberculosis	208,84	2,73	1.161,98	331,81	4,34	1.846,13	-	-	-
06 Otras enfermedades infecciosas bacterianas	-	-	-	-	-	-	-	-	-
07 Hepatitis viral	92,91	1,21	516,94	-	-	-	284,27	3,72	1.581,65
08 Tétanos	-	-	-	-	-	-	-	-	-
09 Resto enfermedades infecciosas víricas	-	-	-	-	-	-	-	-	-
10 Enfermedades parasitarias y resto de infecciones	-	-	-	-	-	-	-	-	-
11 Tumor maligno de cavidad bucal y faringe	37,74	0,49	209,96	42,68	0,56	237,44	-	-	-
12 Tumor maligno del esófago	48,67	0,64	270,81	-	-	-	265,86	3,47	1.479,18
13 Tumor maligno del estómago	82,30	26,52	192,07	86,86	17,46	253,78	75,04	8,43	270,94
14 Tumor maligno del intestino delgado	711,63	9,30	3.959,43	1.066,97	13,95	5.936,47	-	-	-
15 Tumor maligno del intestino grueso	44,81	12,05	114,71	63,36	12,73	185,13	23,60	0,31	131,29
16 Tumor maligno del recto.	70,97	7,97	256,23	58,24	0,76	324,05	88,29	1,15	491,22
17 Tumor maligno del hígado	237,94	102,45	468,86	235,96	76,04	550,65	237,46	47,73	693,82
18 Tumor maligno de la vesícula biliar	226,16	60,84	579,02	-	-	-	356,88	96,01	913,70
19 Tumor maligno del páncreas	30,50	0,40	169,71	58,16	0,76	323,60	-	-	-
20 Tumor maligno de la laringe	-	-	-	-	-	-	-	-	-
21 Tumor maligno de la tráquea, de los bronquios y del pulmón	60,81	31,38	106,22	52,99	25,37	97,46	145,62	16,35	525,76
22 Tumor maligno de los huesos	215,49	2,82	1.198,94	329,96	4,31	1.835,88	-	-	-
23 Tumor maligno de la piel	48,82	0,64	271,61	81,24	1,06	452,00	-	-	-
24 Tumor maligno de la mama de la mujer	86,07	31,43	187,34	-	-	-	87,97	32,12	191,49
25 Tumor maligno del cuello uterino	153,97	2,01	856,69	-	-	-	158,14	2,07	879,87
26 Otros tumores maligno del útero	69,07	0,90	384,28	-	-	-	70,79	0,93	393,89
27 Tumor maligno de la próstata	150,03	71,83	275,94	144,31	69,09	265,41	-	-	-
28 Tumor maligno de otras localizaciones	125,35	72,98	200,71	114,08	54,61	209,81	141,31	56,61	291,16
29 Tumor maligno de localización no especificada	61,27	12,31	179,01	36,47	0,48	202,94	91,27	10,25	329,52
30 Leucemia	61,24	6,88	221,09	103,10	11,58	372,26	-	-	-
31 Enfermedad de Hodgkin	-	-	-	-	-	-	-	-	-

II.5.10. RAZÓN DE MORTALIDAD ESTÁNDAR E INTERVALO DE CONFIANZA AL 95% SEGÚN CAUSAS DE LA LISTA REDUCIDA Y SEXO (Continuación).

CAUSA	TOTAL			HOMBRES			MUJERES		
	RME	Interv. confian.		RME	Interv. confian.		RME	Interv. confian.	
		L inf.	L sup.		L inf.	L sup.		L inf.	L sup.
32 Otros tumores del tejido linfático y órganos hematopoyéticos	63,31	12,72	184,98	72,59	8,15	262,08	49,71	0,65	276,60
33 Tumores benignos	-	-	-	-	-	-	-	-	-
34 Carcinoma in situ	-	-	-	-	-	-	-	-	-
35 Tumores de evolución incierta y de naturaleza no especificada	33,64	0,44	187,18	54,06	0,71	300,80	-	-	-
36 Diabetes	91,61	47,28	160,04	146,81	58,81	302,49	60,42	19,47	141,01
37 Otras enfermedades endocrinas e inmunitarias	177,75	57,28	414,82	268,29	53,92	783,90	118,52	13,31	427,92
38 Síndrome de inmunodeficiencia adquirida (SIDA)	203,78	22,89	735,75	122,74	1,60	682,89	566,72	7,41	3.153,14
39 Serología o cultivo ⊕ para el VIH	-	-	-	-	-	-	-	-	-
40 Anemias	106,57	1,39	592,92	331,05	4,33	1.841,90	-	-	-
41 Otras enfermedades de la sangre y de los órganos hematopoyéticos	83,06	1,09	462,15	126,24	1,65	702,39	-	-	-
42 Psicosis alcohólica	-	-	-	-	-	-	-	-	-
43 Otros trastornos mentales	192,81	128,09	278,68	223,52	118,90	382,25	172,40	96,42	284,37
44 Enfermedades del sistema nervioso y de los órganos de los sentidos	112,42	53,82	206,76	44,93	5,05	162,22	178,30	76,77	351,34
45 Enfermedades reumáticas crónicas del corazón	149,99	30,15	438,26	-	-	-	198,38	39,87	579,62
46 Enfermedades hipertensivas	90,34	36,19	186,15	39,67	0,52	220,72	115,98	42,35	252,45
47 Enfermedades isquémicas del corazón	69,32	47,71	97,36	71,05	42,76	110,96	66,11	36,11	110,92
48 Otras enfermedades del corazón y de la circulación pulmonar	89,11	62,06	123,93	83,98	44,67	143,61	92,85	58,17	140,58
49 Enfermedades del corazón mal definidas	95,32	10,70	344,14	103,77	1,36	577,37	87,58	1,14	487,27
50 Enfermedades cerebrovasculares	118,06	91,11	150,47	130,52	88,66	185,27	108,50	75,13	151,62
51 Arteriosclerosis	194,90	78,08	401,58	307,24	82,66	786,59	131,89	26,51	385,35
52 Enfermedades vasos sanguíneos	61,65	12,39	180,14	61,02	6,85	220,30	60,08	0,79	334,26
53 Infecciones respiratorias agudas incluida influenza	69,96	0,91	389,23	-	-	-	93,78	1,23	521,78
54 Neumonía	26,89	3,02	97,09	51,28	5,76	185,13	-	-	-
55 Bronquitis, enfisema, asma	188,00	139,07	248,55	190,03	135,11	259,79	162,50	77,79	298,86
56 Otras enfermedades del aparato respiratorio	84,63	43,68	147,85	40,46	8,13	118,22	131,25	59,89	249,18
57 Gastritis, duodenitis, úlcus péptico	115,63	12,99	417,48	-	-	-	317,78	35,69	1.147,35
58 Cirrosis y otras enfermedades crónicas del hígado	77,69	28,37	169,11	83,97	27,06	195,95	52,84	0,69	293,99
59 Resto de enfermedades del aparato digestivo	95,96	51,04	164,10	128,22	58,51	243,41	60,56	16,29	155,05

II.5.10. RAZÓN DE MORTALIDAD ESTÁNDAR E INTERVALO DE CONFIANZA AL 95% SEGÚN CAUSAS DE LA LISTA REDUCIDA Y SEXO (Continuación).

CAUSA	TOTAL			HOMBRES			MUJERES		
	RME	Interv. confian.		RME	Interv. confian.		RME	Interv. confian.	
		L inf.	L sup.		L inf.	L sup.		L inf.	L sup.
60 Nefritis, síndrome nefrótico, nefrosis	34,92	7,02	102,02	25,32	0,33	140,86	42,87	4,81	154,79
61 Resto de las enfermedades del aparato urinario	65,70	7,38	237,21	90,04	1,18	500,95	51,94	0,68	288,98
62 Enfermedades de los órganos genitales masculinos	669,63	75,20	2.417,71	641,63	72,06	2.316,60	-	-	-
63 Enfermedades de los órganos genitales femeninos	-	-	-	-	-	-	-	-	-
64 Complicaciones del embarazo, parto y puerperio	-	-	-	-	-	-	-	-	-
65 Enfermedades de piel y tejido celular subcutáneo	92,11	1,20	512,48	-	-	-	121,36	1,59	675,24
66 Enfermedades del sistema osteomuscular y tejido conjuntivo	254,80	121,98	468,61	178,61	20,06	644,87	288,76	124,34	569,02
67 Anomalías congénitas	81,09	9,11	292,78	-	-	-	175,94	19,76	635,22
68 Causas perinatales	67,18	0,88	373,77	-	-	-	159,51	2,08	887,51
69 Síntomas y estados morbosos mal definidos	222,35	131,71	351,42	170,11	45,77	435,52	246,30	134,54	413,28
70 Accidentes de vehículo a motor.	90,11	38,80	177,57	104,45	44,97	205,82	-	-	-
71 Caídas accidentales	233,21	75,16	544,24	370,16	99,58	947,68	93,98	1,23	522,87
72 Ahogamiento	-	-	-	-	-	-	-	-	-
73 Accidentes de tipo industrial	-	-	-	-	-	-	-	-	-
74 Suicidio y autolesiones	147,46	59,08	303,84	146,48	53,49	318,84	136,86	1,79	761,46
75 Resto de causas externas	87,79	17,64	256,50	84,38	9,48	304,67	93,23	1,22	518,71
76 Dependencia a las drogas. Abuso de las drogas. Envenenamiento accidental por opiáceos, cocaína	179,72	2,35	999,95	177,28	2,32	986,39	-	-	-

Índice

Página

II.6. Área de salud VI (Vega del Segura-Comarca Oriental).

II.6.1. Mortalidad específica por edad y sexo. Tasas por 100.000 habitantes 481

II.6.2. Defunciones por edad y grandes grupos de causas.
Total 482
Hombres 484
Mujeres 486

II.6.3. Mortalidad específica por edad y grandes grupos de causas. Tasas por 100.000 habitantes.
Total 488
Hombres 490
Mujeres 492

II.6.4. Mortalidad específica por edad y causas de la lista reducida. Tasas por 100.000 habitantes.
Total 494
Hombres 500
Mujeres 506

II.6.5. Defunciones de menores de 1 año por edad y sexo 512

II.6.6. Mortalidad infantil por subgrupos y sexo. Tasas por 1.000 nacidos vivos 512

II.6.7. Años potenciales de vida perdidos según grandes grupos de causas y sexo 513

II.6.8. Años potenciales de vida perdidos según causas de la lista reducida y sexo 514

II.6.9. Razón de mortalidad estándar e intervalo de confianza al 95% según grandes grupos de causas y sexo 517

II.6.10. Razón de mortalidad estándar e intervalo de confianza al 95% según causas de la lista reducida y sexo 518

II.6. ÁREA DE SALUD VI (VEGA DEL SEGURA-COMARCA ORIENTAL)

II.6.1. MORTALIDAD ESPECÍFICA POR EDAD Y SEXO. TASAS POR 100.000 HABITANTES.

GRUPOS DE EDAD	TOTAL	Hombres	Mujeres
TOTAL	744,06	769,57	718,93
Menos de 1 año	723,59	1.114,21	301,20
De 1 a 4 años	27,77	-	56,95
De 5 a 9 años	19,72	19,23	20,24
De 10 a 14 años	27,47	35,47	18,94
De 15 a 19 años	36,27	56,23	14,99
De 20 a 24 años	49,23	81,58	14,57
De 25 a 29 años	81,03	116,77	44,62
De 30 a 34 años	89,87	132,78	45,63
De 35 a 39 años	119,70	152,21	86,46
De 40 a 44 años	177,40	225,64	127,44
De 45 a 49 años	228,81	343,49	114,31
De 50 a 54 años	309,36	469,61	152,87
De 55 a 59 años	328,02	464,25	201,38
De 60 a 64 años	868,97	1.253,83	503,18
De 65 a 69 años	1.330,28	1.814,33	895,77
De 70 a 74 años	2.594,95	3.007,23	2.255,64
De 75 y más años	8.511,65	9.939,47	7.661,67

II.6.2. DEFUNCIONES POR EDAD Y GRANDES GRUPOS DE CAUSAS. TOTAL.

	GRANDES GRUPOS	TOTAL	Menos de 1 año	De 1 a 4 años	De 5 a 9 años	De 10 a 14 años	De 15 a 19 años	De 20 a 24 años	De 25 a 29 años	De 30 a 34 años	De 35 a 39 años
	TOTAL	1.173	10	2	2	3	5	7	11	12	14
I	Enfermedades infecciosas y parasitarias	24	-	1	1	-	-	-	-	-	1
II	Tumores	270	-	1	1	-	-	1	1	3	4
III	Enfermedades de las glándulas endocrinas, de la nutrición, del metabolismo y trastornos de la inmunidad	45	-	-	-	-	-	-	2	-	-
IV	Enfermedades de la sangre y de los órganos hematopoyéticos	6	-	-	-	-	-	-	-	-	-
V	Trastornos mentales	40	-	-	-	-	-	-	-	-	-
VI	Enfermedades del sistema nervioso y de los órganos de los sentidos	26	1	-	-	-	-	-	-	1	-
VII	Enfermedades del aparato circulatorio	415	1	-	-	-	-	-	-	2	-
VIII	Enfermedades del aparato respiratorio	134	-	-	-	-	-	-	1	-	2
IX	Enfermedades del aparato digestivo	64	-	-	-	-	-	-	-	-	1
X	Enfermedades del aparato genitourinario	28	-	-	-	-	-	-	-	-	-
XI	Complicaciones del embarazo, del parto y del puerperio	-	-	-	-	-	-	-	-	-	-
XII	Enfermedades de la piel y del tejido celular subcutáneo	1	-	-	-	-	-	-	-	-	-
XIII	Enfermedades del sistema osteomuscular y del tejido conjuntivo	8	-	-	-	-	1	-	-	-	-
XIV	Anomalías congénitas	8	6	-	-	-	-	-	-	-	1
XV	Ciertas afecciones originadas en el período perinatal	2	2	-	-	-	-	-	-	-	-
XVI	Signos, síntomas y estados morbosos mal definidos	41	-	-	-	-	-	-	-	-	-
XVII	Traumatismos y envenenamientos	61	-	-	-	3	4	6	7	6	5

II.6.2. DEFUNCIONES POR EDAD Y GRANDES GRUPOS DE CAUSAS. TOTAL.

	GRANDES GRUPOS	De 40 a 44 años	De 45 a 49 años	De 50 a 54 años	De 55 a 59 años	De 60 a 64 años	De 65 a 69 años	De 70 a 74 años	De 75 y más años	NO CONSTA
	TOTAL	17	20	24	22	64	93	151	716	-
I	Enfermedades infecciosas y parasitarias	-	-	-	1	2	1	7	10	-
II	Tumores	6	8	12	9	26	44	43	111	-
III	Enfermedades de las glándulas endocrinas, de la nutrición, del metabolismo y trastornos de la inmunidad	1	2	-	-	3	2	9	26	-
IV	Enfermedades de la sangre y de los órganos hematopoyéticos	-	-	-	-	-	2	1	3	-
V	Trastornos mentales	-	1	-	-	-	3	3	33	-
VI	Enfermedades del sistema nervioso y de los órganos de los sentidos	-	-	-	-	2	1	2	19	-
VII	Enfermedades del aparato circulatorio	3	2	4	7	19	25	53	299	-
VIII	Enfermedades del aparato respiratorio	-	-	1	2	3	5	14	106	-
IX	Enfermedades del aparato digestivo	2	5	-	-	6	6	5	39	-
X	Enfermedades del aparato genitourinario	1	-	1	-	1	-	6	19	-
XI	Complicaciones del embarazo, del parto y del puerperio	-	-	-	-	-	-	-	-	-
XII	Enfermedades de la piel y del tejido celular subcutáneo	-	-	-	-	-	-	1	-	-
XIII	Enfermedades del sistema osteomuscular y del tejido conjuntivo	1	-	-	-	-	1	-	5	-
XIV	Anomalías congénitas	-	-	-	-	-	-	-	1	-
XV	Ciertas afecciones originadas en el período perinatal	-	-	-	-	-	-	-	-	-
XVI	Signos, síntomas y estados morbosos mal definidos	-	-	-	-	-	1	3	37	-
XVII	Traumatismos y envenenamientos	3	2	6	3	2	2	4	8	-

II.6.2. DEFUNCIONES POR EDAD Y GRANDES GRUPOS DE CAUSAS. HOMBRES.

	GRANDES GRUPOS	TOTAL	Menos de 1 año	De 1 a 4 años	De 5 a 9 años	De 10 a 14 años	De 15 a 19 años	De 20 a 24 años	De 25 a 29 años	De 30 a 34 años	De 35 a 39 años
	TOTAL	602	8	-	1	2	4	6	8	9	9
I	Enfermedades infecciosas y parasitarias	13	-	-	1	-	-	-	-	-	1
II	Tumores	168	-	-	-	-	-	-	1	2	1
III	Enfermedades de las glándulas endocrinas, de la nutrición, del metabolismo y trastornos de la inmunidad	23	-	-	-	-	-	-	1	-	-
IV	Enfermedades de la sangre y de los órganos hematopoyéticos	4	-	-	-	-	-	-	-	-	-
V	Trastornos mentales	16	-	-	-	-	-	-	-	-	-
VI	Enfermedades del sistema nervioso y de los órganos de los sentidos	14	1	-	-	-	-	-	-	-	-
VII	Enfermedades del aparato circulatorio	174	1	-	-	-	-	-	-	2	-
VIII	Enfermedades del aparato respiratorio	70	-	-	-	-	-	-	-	-	1
IX	Enfermedades del aparato digestivo	33	-	-	-	-	-	-	-	-	1
X	Enfermedades del aparato genitourinario	10	-	-	-	-	-	-	-	-	-
XI	Complicaciones del embarazo, del parto y del puerperio	-	-	-	-	-	-	-	-	-	-
XII	Enfermedades de la piel y del tejido celular subcutáneo	1	-	-	-	-	-	-	-	-	-
XIII	Enfermedades del sistema osteomuscular y del tejido conjuntivo	3	-	-	-	-	1	-	-	-	-
XIV	Anomalías congénitas	5	4	-	-	-	-	-	-	-	1
XV	Ciertas afecciones originadas en el período perinatal	2	2	-	-	-	-	-	-	-	-
XVI	Signos, síntomas y estados morbosos mal definidos	13	-	-	-	-	-	-	-	-	-
XVII	Traumatismos y envenenamientos	53	-	-	-	2	3	6	6	5	4

II.6.2. DEFUNCIONES POR EDAD Y GRANDES GRUPOS DE CAUSAS. HOMBRES.

	GRANDES GRUPOS	De 40 a 44 años	De 45 a 49 años	De 50 a 54 años	De 55 a 59 años	De 60 a 64 años	De 65 a 69 años	De 70 a 74 años	De 75 y más años	NO CONSTA
	TOTAL	11	15	18	15	45	60	79	312	-
I	Enfermedades infecciosas y parasitarias	-	-	-	1	1	1	3	5	-
II	Tumores	2	6	9	6	16	30	23	72	-
III	Enfermedades de las glándulas endocrinas, de la nutrición, del metabolismo y trastornos de la inmunidad	1	2	-	-	1	1	4	13	-
IV	Enfermedades de la sangre y de los órganos hematopoyéticos	-	-	-	-	-	2	1	1	-
V	Trastornos mentales	-	-	-	-	-	3	1	12	-
VI	Enfermedades del sistema nervioso y de los órganos de los sentidos	-	-	-	-	-	1	2	10	-
VII	Enfermedades del aparato circulatorio	2	2	3	4	16	14	23	107	-
VIII	Enfermedades del aparato respiratorio	-	-	-	1	3	3	10	52	-
IX	Enfermedades del aparato digestivo	1	3	-	-	5	3	4	16	-
X	Enfermedades del aparato genitourinario	1	-	-	-	1	-	1	7	-
XI	Complicaciones del embarazo, del parto y del puerperio	-	-	-	-	-	-	-	-	-
XII	Enfermedades de la piel y del tejido celular subcutáneo	-	-	-	-	-	-	1	-	-
XIII	Enfermedades del sistema osteomuscular y del tejido conjuntivo	1	-	-	-	-	-	-	1	-
XIV	Anomalías congénitas	-	-	-	-	-	-	-	-	-
XV	Ciertas afecciones originadas en el período perinatal	-	-	-	-	-	-	-	-	-
XVI	Signos, síntomas y estados morbosos mal definidos	-	-	-	-	-	-	2	11	-
XVII	Traumatismos y envenenamientos	3	2	6	3	2	2	4	5	-

II.6.2. DEFUNCIONES POR EDAD Y GRANDES GRUPOS DE CAUSAS. MUJERES.

	GRANDES GRUPOS	TOTAL	Menos de 1 año	De 1 a 4 años	De 5 a 9 años	De 10 a 14 años	De 15 a 19 años	De 20 a 24 años	De 25 a 29 años	De 30 a 34 años	De 35 a 39 años
	TOTAL	571	2	2	1	1	1	1	3	3	5
I	Enfermedades infecciosas y parasitarias	11	-	1	-	-	-	-	-	-	-
II	Tumores	102	-	1	1	-	-	1	-	1	3
III	Enfermedades de las glándulas endocrinas, de la nutrición, del metabolismo y trastornos de la inmunidad	22	-	-	-	-	-	-	1	-	-
IV	Enfermedades de la sangre y de los órganos hematopoyéticos	2	-	-	-	-	-	-	-	-	-
V	Trastornos mentales	24	-	-	-	-	-	-	-	-	-
VI	Enfermedades del sistema nervioso y de los órganos de los sentidos	12	-	-	-	-	-	-	-	1	-
VII	Enfermedades del aparato circulatorio	241	-	-	-	-	-	-	-	-	-
VIII	Enfermedades del aparato respiratorio	64	-	-	-	-	-	-	1	-	1
IX	Enfermedades del aparato digestivo	31	-	-	-	-	-	-	-	-	-
X	Enfermedades del aparato genitourinario	18	-	-	-	-	-	-	-	-	-
XI	Complicaciones del embarazo, del parto y del puerperio	-	-	-	-	-	-	-	-	-	-
XII	Enfermedades de la piel y del tejido celular subcutáneo	-	-	-	-	-	-	-	-	-	-
XIII	Enfermedades del sistema osteomuscular y del tejido conjuntivo	5	-	-	-	-	-	-	-	-	-
XIV	Anomalías congénitas	3	2	-	-	-	-	-	-	-	-
XV	Ciertas afecciones originadas en el período perinatal	-	-	-	-	-	-	-	-	-	-
XVI	Signos, síntomas y estados morbosos mal definidos	28	-	-	-	-	-	-	-	-	-
XVII	Traumatismos y envenenamientos	8	-	-	-	1	1	-	1	1	1

II.6.2. DEFUNCIONES POR EDAD Y GRANDES GRUPOS DE CAUSAS. MUJERES.

	GRANDES GRUPOS	De 40 a 44 años	De 45 a 49 años	De 50 a 54 años	De 55 a 59 años	De 60 a 64 años	De 65 a 69 años	De 70 a 74 años	De 75 y más años	NO CONSTA
	TOTAL	6	5	6	7	19	33	72	404	-
I	Enfermedades infecciosas y parasitarias	-	-	-	-	1	-	4	5	-
II	Tumores	4	2	3	3	10	14	20	39	-
III	Enfermedades de las glándulas endocrinas, de la nutrición, del metabolismo y trastornos de la inmunidad	-	-	-	-	2	1	5	13	-
IV	Enfermedades de la sangre y de los órganos hematopoyéticos	-	-	-	-	-	-	-	2	-
V	Trastornos mentales	-	1	-	-	-	-	2	21	-
VI	Enfermedades del sistema nervioso y de los órganos de los sentidos	-	-	-	-	2	-	-	9	-
VII	Enfermedades del aparato circulatorio	1	-	1	3	3	11	30	192	-
VIII	Enfermedades del aparato respiratorio	-	-	1	1	-	2	4	54	-
IX	Enfermedades del aparato digestivo	1	2	-	-	1	3	1	23	-
X	Enfermedades del aparato genitourinario	-	-	1	-	-	-	5	12	-
XI	Complicaciones del embarazo, del parto y del puerperio	-	-	-	-	-	-	-	-	-
XII	Enfermedades de la piel y del tejido celular subcutáneo	-	-	-	-	-	-	-	-	-
XIII	Enfermedades del sistema osteomuscular y del tejido conjuntivo	-	-	-	-	-	1	-	4	-
XIV	Anomalías congénitas	-	-	-	-	-	-	-	1	-
XV	Ciertas afecciones originadas en el período perinatal	-	-	-	-	-	-	-	-	-
XVI	Signos, síntomas y estados morbosos mal definidos	-	-	-	-	-	1	1	26	-
XVII	Traumatismos y envenenamientos	-	-	-	-	-	-	-	3	-

II.6.3. MORTALIDAD ESPECÍFICA POR EDAD Y GRANDES GRUPOS DE CAUSAS. TASAS POR 100.000 HABITANTES. TOTAL.

	GRANDES GRUPOS	TOTAL	Menos de 1 año	De 1 a 4 años	De 5 a 9 años	De 10 a 14 años	De 15 a 19 años	De 20 a 24 años	De 25 a 29 años	De 30 a 34 años
	TOTAL	744,06	723,59	27,77	19,72	27,47	36,27	49,23	81,03	89,87
I	Enfermedades infecciosas y parasitarias	15,22	-	13,89	9,86	-	-	-	-	-
II	Tumores	171,27	-	13,89	9,86	-	-	7,03	7,37	22,47
III	Enfermedades de las glándulas endocrinas, de la nutrición, del metabolismo y trastornos de la inmunidad	28,54	-	-	-	-	-	-	14,73	-
IV	Enfermedades de la sangre y de los órganos hematopoyéticos	3,81	-	-	-	-	-	-	-	-
V	Trastornos mentales	25,37	-	-	-	-	-	-	-	-
VI	Enfermedades del sistema nervioso y de los órganos de los sentidos	16,49	72,36	-	-	-	-	-	-	7,49
VII	Enfermedades del aparato circulatorio	263,24	72,36	-	-	-	-	-	-	14,98
VIII	Enfermedades del aparato respiratorio	85,00	-	-	-	-	-	-	7,37	-
IX	Enfermedades del aparato digestivo	40,60	-	-	-	-	-	-	-	-
X	Enfermedades del aparato genitourinario	17,76	-	-	-	-	-	-	-	-
XI	Complicaciones del embarazo, del parto y del puerperio	-	-	-	-	-	-	-	-	-
XII	Enfermedades de la piel y del tejido celular subcutáneo	0,63	-	-	-	-	-	-	-	-
XIII	Enfermedades del sistema osteomuscular y del tejido conjuntivo	5,07	-	-	-	-	7,25	-	-	-
XIV	Anomalías congénitas	5,07	434,15	-	-	-	-	-	-	-
XV	Ciertas afecciones originadas en el período perinatal	1,27	144,72	-	-	-	-	-	-	-
XVI	Signos, síntomas y estados morbosos mal definidos	26,01	-	-	-	-	-	-	-	-
XVII	Traumatismos y envenenamientos	38,69	-	-	-	27,47	29,01	42,19	51,57	44,93

II.6.3. MORTALIDAD ESPECÍFICA POR EDAD Y GRANDES GRUPOS DE CAUSAS. TASAS POR 100.000 HABITANTES. TOTAL.

	GRANDES GRUPOS	De 35 a 39 años	De 40 a 44 años	De 45 a 49 años	De 50 a 54 años	De 55 a 59 años	De 60 a 64 años	De 65 a 69 años	De 70 a 74 años	De 75 y más años
	TOTAL	119,70	177,40	228,81	309,36	328,02	868,97	1.330,28	2.594,95	8.511,65
I	Enfermedades infecciosas y parasitarias	8,55	-	-	-	14,91	27,16	14,30	120,30	118,88
II	Tumores	34,20	62,61	91,52	154,68	134,19	353,02	629,38	738,96	1.319,54
III	Enfermedades de las glándulas endocrinas, de la nutrición, del metabolismo y trastornos de la inmunidad	-	10,44	22,88	-	-	40,73	28,61	154,67	309,08
IV	Enfermedades de la sangre y de los órganos hematopoyéticos	-	-	-	-	-	-	28,61	17,19	35,66
V	Trastornos mentales	-	-	11,44	-	-	-	42,91	51,56	392,30
VI	Enfermedades del sistema nervioso y de los órganos de los sentidos	-	-	-	-	-	27,16	14,30	34,37	225,87
VII	Enfermedades del aparato circulatorio	-	31,31	22,88	51,56	104,37	257,98	357,60	910,81	3.554,45
VIII	Enfermedades del aparato respiratorio	17,10	-	-	12,89	29,82	40,73	71,52	240,59	1.260,10
IX	Enfermedades del aparato digestivo	8,55	20,87	57,20	-	-	81,47	85,82	85,93	463,62
X	Enfermedades del aparato genitourinario	-	10,44	-	12,89	-	13,58	-	103,11	225,87
XI	Complicaciones del embarazo, del parto y del puerperio	-	-	-	-	-	-	-	-	-
XII	Enfermedades de la piel y del tejido celular subcutáneo	-	-	-	-	-	-	-	17,19	-
XIII	Enfermedades del sistema osteomuscular y del tejido conjuntivo	-	10,44	-	-	-	-	14,30	-	59,44
XIV	Anomalías congénitas	8,55	-	-	-	-	-	-	-	11,89
XV	Ciertas afecciones originadas en el período perinatal	-	-	-	-	-	-	-	-	-
XVI	Signos, síntomas y estados morbosos mal definidos	-	-	-	-	-	-	14,30	51,56	439,85
XVII	Traumatismos y envenenamientos	42,75	31,31	22,88	77,34	44,73	27,16	28,61	68,74	95,10

II.6.3. MORTALIDAD ESPECÍFICA POR EDAD Y GRANDES GRUPOS DE CAUSAS. TASAS POR 100.000 HABITANTES. HOMBRES.

	GRANDES GRUPOS	TOTAL	Menos de 1 año	De 1 a 4 años	De 5 a 9 años	De 10 a 14 años	De 15 a 19 años	De 20 a 24 años	De 25 a 29 años	De 30 a 34 años
	TOTAL	769,57	1.114,21	-	19,23	35,47	56,23	81,58	116,77	132,78
I	Enfermedades infecciosas y parasitarias	16,62	-	-	19,23	-	-	-	-	-
II	Tumores	214,77	-	-	-	-	-	-	14,60	29,51
III	Enfermedades de las glándulas endocrinas, de la nutrición, del metabolismo y trastornos de la inmunidad	29,40	-	-	-	-	-	-	14,60	-
IV	Enfermedades de la sangre y de los órganos hematopoyéticos	5,11	-	-	-	-	-	-	-	-
V	Trastornos mentales	20,45	-	-	-	-	-	-	-	-
VI	Enfermedades del sistema nervioso y de los órganos de los sentidos	17,90	139,28	-	-	-	-	-	-	-
VII	Enfermedades del aparato circulatorio	222,44	139,28	-	-	-	-	-	-	29,51
VIII	Enfermedades del aparato respiratorio	89,49	-	-	-	-	-	-	-	-
IX	Enfermedades del aparato digestivo	42,19	-	-	-	-	-	-	-	-
X	Enfermedades del aparato genitourinario	12,78	-	-	-	-	-	-	-	-
XI	Complicaciones del embarazo, del parto y del puerperio	-	-	-	-	-	-	-	-	-
XII	Enfermedades de la piel y del tejido celular subcutáneo	1,28	-	-	-	-	-	-	-	-
XIII	Enfermedades del sistema osteomuscular y del tejido conjuntivo	3,84	-	-	-	-	14,06	-	-	-
XIV	Anomalías congénitas	6,39	557,10	-	-	-	-	-	-	-
XV	Ciertas afecciones originadas en el período perinatal	2,56	278,55	-	-	-	-	-	-	-
XVI	Signos, síntomas y estados morbosos mal definidos	16,62	-	-	-	-	-	-	-	-
XVII	Traumatismos y envenenamientos	67,75	-	-	-	35,47	42,17	81,58	87,58	73,77

II.6.3. MORTALIDAD ESPECÍFICA POR EDAD Y GRANDES GRUPOS DE CAUSAS. TASAS POR 100.000 HABITANTES. HOMBRES.

	GRANDES GRUPOS	De 35 a 39 años	De 40 a 44 años	De 45 a 49 años	De 50 a 54 años	De 55 a 59 años	De 60 a 64 años	De 65 a 69 años	De 70 a 74 años	De 75 y más años
	TOTAL	152,21	225,64	343,49	469,61	464,25	1.253,83	1.814,33	3.007,23	9.939,47
I	Enfermedades infecciosas y parasitarias	16,91	-	-	-	30,95	27,86	30,24	114,20	159,29
II	Tumores	16,91	41,03	137,39	234,80	185,70	445,81	907,17	875,52	2.293,72
III	Enfermedades de las glándulas endocrinas, de la nutrición, del metabolismo y trastornos de la inmunidad	-	20,51	45,80	-	-	27,86	30,24	152,26	414,14
IV	Enfermedades de la sangre y de los órganos hematopoyéticos	-	-	-	-	-	-	60,48	38,07	31,86
V	Trastornos mentales	-	-	-	-	-	-	90,72	38,07	382,29
VI	Enfermedades del sistema nervioso y de los órganos de los sentidos	-	-	-	-	-	-	30,24	76,13	318,57
VII	Enfermedades del aparato circulatorio	-	41,03	45,80	78,27	123,80	445,81	423,34	875,52	3.408,73
VIII	Enfermedades del aparato respiratorio	16,91	-	-	-	30,95	83,59	90,72	380,66	1.656,58
IX	Enfermedades del aparato digestivo	16,91	20,51	68,70	-	-	139,31	90,72	152,26	509,72
X	Enfermedades del aparato genitourinario	-	20,51	-	-	-	27,86	-	38,07	223,00
XI	Complicaciones del embarazo, del parto y del puerperio	-	-	-	-	-	-	-	-	-
XII	Enfermedades de la piel y del tejido celular subcutáneo	-	-	-	-	-	-	-	38,07	-
XIII	Enfermedades del sistema osteomuscular y del tejido conjuntivo	-	20,51	-	-	-	-	-	-	31,86
XIV	Anomalías congénitas	16,91	-	-	-	-	-	-	-	-
XV	Ciertas afecciones originadas en el período perinatal	-	-	-	-	-	-	-	-	-
XVI	Signos, síntomas y estados morbosos mal definidos	-	-	-	-	-	-	-	76,13	350,43
XVII	Traumatismos y envenenamientos	67,65	61,54	45,80	156,54	92,85	55,73	60,48	152,26	159,29

II.6.3. MORTALIDAD ESPECÍFICA POR EDAD Y GRANDES GRUPOS DE CAUSAS. TASAS POR 100.000 HABITANTES. MUJERES.

	GRANDES GRUPOS	TOTAL	Menos de 1 año	De 1 a 4 años	De 5 a 9 años	De 10 a 14 años	De 15 a 19 años	De 20 a 24 años	De 25 a 29 años	De 30 a 34 años
	TOTAL	718,93	301,20	56,95	20,24	18,94	14,99	14,57	44,62	45,63
I	Enfermedades infecciosas y parasitarias	13,85	-	28,47	-	-	-	-	-	-
II	Tumores	128,42	-	28,47	20,24	-	-	14,57	-	15,21
III	Enfermedades de las glándulas endocrinas, de la nutrición, del metabolismo y trastornos de la inmunidad	27,70	-	-	-	-	-	-	14,87	-
IV	Enfermedades de la sangre y de los órganos hematopoyéticos	2,52	-	-	-	-	-	-	-	-
V	Trastornos mentales	30,22	-	-	-	-	-	-	-	-
VI	Enfermedades del sistema nervioso y de los órganos de los sentidos	15,11	-	-	-	-	-	-	-	15,21
VII	Enfermedades del aparato circulatorio	303,43	-	-	-	-	-	-	-	-
VIII	Enfermedades del aparato respiratorio	80,58	-	-	-	-	-	-	14,87	-
IX	Enfermedades del aparato digestivo	39,03	-	-	-	-	-	-	-	-
X	Enfermedades del aparato genitourinario	22,66	-	-	-	-	-	-	-	-
XI	Complicaciones del embarazo, del parto y del puerperio	-	-	-	-	-	-	-	-	-
XII	Enfermedades de la piel y del tejido celular subcutáneo	-	-	-	-	-	-	-	-	-
XIII	Enfermedades del sistema osteomuscular y del tejido conjuntivo	6,30	-	-	-	-	-	-	-	-
XIV	Anomalías congénitas	3,78	301,20	-	-	-	-	-	-	-
XV	Ciertas afecciones originadas en el período perinatal	-	-	-	-	-	-	-	-	-
XVI	Signos, síntomas y estados morbosos mal definidos	35,25	-	-	-	-	-	-	-	-
XVII	Traumatismos y envenenamientos	10,07	-	-	-	18,94	14,99	-	14,87	15,21

II.6.3. MORTALIDAD ESPECÍFICA POR EDAD Y GRANDES GRUPOS DE CAUSAS. TASAS POR 100.000 HABITANTES. MUJERES.

	GRANDES GRUPOS	De 35 a 39 años	De 40 a 44 años	De 45 a 49 años	De 50 a 54 años	De 55 a 59 años	De 60 a 64 años	De 65 a 69 años	De 70 a 74 años	De 75 y más años
	TOTAL	86,46	127,44	114,31	152,87	201,38	503,18	895,77	2.255,64	7.661,67
I	Enfermedades infecciosas y parasitarias	-	-	-	-	-	26,48	-	125,31	94,82
II	Tumores	51,88	84,96	45,72	76,43	86,31	264,83	380,02	626,57	739,62
III	Enfermedades de las glándulas endocrinas, de la nutrición, del metabolismo y trastornos de la inmunidad	-	-	-	-	-	52,97	27,14	156,64	246,54
IV	Enfermedades de la sangre y de los órganos hematopoyéticos	-	-	-	-	-	-	-	-	37,93
V	Trastornos mentales	-	-	22,86	-	-	-	-	62,66	398,26
VI	Enfermedades del sistema nervioso y de los órganos de los sentidos	-	-	-	-	-	52,97	-	-	170,68
VII	Enfermedades del aparato circulatorio	-	21,24	-	25,48	86,31	79,45	298,59	939,85	3.641,19
VIII	Enfermedades del aparato respiratorio	17,29	-	-	25,48	28,77	-	54,29	125,31	1.024,08
IX	Enfermedades del aparato digestivo	-	21,24	45,72	-	-	26,48	81,43	31,33	436,18
X	Enfermedades del aparato genitourinario	-	-	-	25,48	-	-	-	156,64	227,57
XI	Complicaciones del embarazo, del parto y del puerperio	-	-	-	-	-	-	-	-	-
XII	Enfermedades de la piel y del tejido celular subcutáneo	-	-	-	-	-	-	-	-	-
XIII	Enfermedades del sistema osteomuscular y del tejido conjuntivo	-	-	-	-	-	-	27,14	-	75,86
XIV	Anomalías congénitas	-	-	-	-	-	-	-	-	18,96
XV	Ciertas afecciones originadas en el período perinatal	-	-	-	-	-	-	-	-	-
XVI	Signos, síntomas y estados morbosos mal definidos	-	-	-	-	-	-	27,14	31,33	493,08
XVII	Traumatismos y envenenamientos	17,29	-	-	-	-	-	-	-	56,89

II.6.4. MORTALIDAD ESPECÍFICA POR EDAD Y CAUSAS DE LA LISTA REDUCIDA. TASAS POR 100.000 HABITANTES. TOTAL.

	CAUSA	TOTAL	Menos de 1 año	De 1 a 4 años	De 5 a 9 años	De 10 a 14 años	De 15 a 19 años	De 20 a 24 años	De 25 a 29 años	De 30 a 34 años
	TOTAL	744,06	723,59	27,77	19,72	27,47	36,27	49,23	81,03	89,87
01	Fiebres tifoidea y paratifoidea	-	-	-	-	-	-	-	-	-
02	Otras infecciones por salmonella y otras intoxicaciones alimentarias	-	-	-	-	-	-	-	-	-
03	Enfermedades infecciosas intestinales	-	-	-	-	-	-	-	-	-
04	Tuberculosis respiratoria	-	-	-	-	-	-	-	-	-
05	Otras tuberculosis	-	-	-	-	-	-	-	-	-
06	Otras enfermedades infecciosas bacterianas	9,51	-	13,89	-	-	-	-	-	-
07	Hepatitis viral	4,44	-	-	-	-	-	-	-	-
08	Tétanos	-	-	-	-	-	-	-	-	-
09	Resto enfermedades infecciosas víricas	0,63	-	-	-	-	-	-	-	-
10	Enfermedades parasitarias y resto de infecciones	0,63	-	-	9,86	-	-	-	-	-
11	Tumor maligno de cavidad bucal y faringe	3,81	-	-	-	-	-	-	-	-
12	Tumor maligno del esófago	3,17	-	-	-	-	-	-	7,37	-
13	Tumor maligno del estómago	10,15	-	-	-	-	-	-	-	-
14	Tumor maligno del intestino delgado	-	-	-	-	-	-	-	-	-
15	Tumor maligno del intestino grueso	13,96	-	-	-	-	-	-	-	-
16	Tumor maligno del recto.	7,61	-	-	-	-	-	-	-	-
17	Tumor maligno del hígado	3,17	-	-	-	-	-	-	-	-
18	Tumor maligno de la vesícula biliar	1,27	-	-	-	-	-	-	-	-
19	Tumor maligno del páncreas	10,78	-	-	-	-	-	-	-	-
20	Tumor maligno de la laringe	3,81	-	-	-	-	-	-	-	-
21	Tumor maligno de la tráquea, de los bronquios y del pulmón	30,45	-	-	-	-	-	-	-	-
22	Tumor maligno de los huesos	1,27	-	-	-	-	-	-	-	-
23	Tumor maligno de la piel	2,54	-	-	-	-	-	-	-	-
24	Tumor maligno de la mama femenina	23,92	-	-	-	-	-	-	-	-
25	Tumor maligno del cuello uterino	2,52	-	-	-	-	-	-	-	-
26	Otros tumores malignos del útero	1,26	-	-	-	-	-	-	-	-
27	Tumor maligno de la próstata	24,29	-	-	-	-	-	-	-	-
28	Tumor maligno de otras localizaciones	26,01	-	-	-	-	-	7,03	-	7,49
29	Tumor maligno de localización no especificada	7,61	-	-	-	-	-	-	-	-
30	Leucemia	7,61	-	13,89	9,86	-	-	-	-	14,98
31	Enfermedad de Hodgkin	0,63	-	-	-	-	-	-	-	-

II.6.4. MORTALIDAD ESPECÍFICA POR EDAD Y CAUSAS DE LA LISTA REDUCIDA. TASAS POR 100.000 HABITANTES. TOTAL.

	CAUSA	De 35 a 39 años	De 40 a 44 años	De 45 a 49 años	De 50 a 54 años	De 55 a 59 años	De 60 a 64 años	De 65 a 69 años	De 70 a 74 años	De 75 y más años
	TOTAL	119,70	177,40	228,81	309,36	328,02	868,97	1.330,28	2.594,95	8.511,65
01	Fiebres tifoidea y paratifoidea	-	-	-	-	-	-	-	-	-
02	Otras infecciones por salmonella y otras intoxicaciones alimentarias	-	-	-	-	-	-	-	-	-
03	Enfermedades infecciosas intestinales	-	-	-	-	-	-	-	-	-
04	Tuberculosis respiratoria	-	-	-	-	-	-	-	-	-
05	Otras tuberculosis	-	-	-	-	-	-	-	-	-
06	Otras enfermedades infecciosas bacterianas	-	-	-	-	-	13,58	14,30	85,93	83,21
07	Hepatitis viral	8,55	-	-	-	14,91	13,58	-	34,37	23,78
08	Tétanos	-	-	-	-	-	-	-	-	-
09	Resto enfermedades infecciosas víricas	-	-	-	-	-	-	-	-	11,89
10	Enfermedades parasitarias y resto de infecciones	-	-	-	-	-	-	-	-	-
11	Tumor maligno de cavidad bucal y faringe	-	-	-	-	44,73	-	14,30	17,19	11,89
12	Tumor maligno del esófago	8,55	-	-	-	-	-	14,30	17,19	11,89
13	Tumor maligno del estómago	8,55	-	11,44	-	-	40,73	42,91	68,74	47,55
14	Tumor maligno del intestino delgado	-	-	-	-	-	-	-	-	-
15	Tumor maligno del intestino grueso	-	10,44	-	-	14,91	54,31	28,61	34,37	142,65
16	Tumor maligno del recto	-	-	-	-	-	13,58	14,30	17,19	106,99
17	Tumor maligno del hígado	-	-	-	-	-	-	14,30	17,19	35,66
18	Tumor maligno de la vesícula biliar	-	-	-	-	-	-	-	17,19	11,89
19	Tumor maligno del páncreas	-	-	-	12,89	14,91	13,58	57,22	51,56	83,21
20	Tumor maligno de la laringe	-	-	22,88	25,78	14,91	-	-	-	11,89
21	Tumor maligno de la tráquea, de los bronquios y del pulmón	-	10,44	22,88	25,78	14,91	27,16	200,26	137,48	213,98
22	Tumor maligno de los huesos	-	-	-	12,89	-	-	-	17,19	-
23	Tumor maligno de la piel	-	-	-	-	-	-	28,61	17,19	11,89
24	Tumor maligno de la mama femenina	34,58	42,48	22,86	25,48	28,77	132,42	27,14	31,33	94,82
25	Tumor maligno del cuello uterino	-	-	-	-	28,77	-	-	31,33	-
26	Otros tumores malignos del útero	-	-	-	-	-	-	-	31,33	-
27	Tumor maligno de la próstata	-	-	-	26,09	-	27,86	30,24	76,13	446,00
28	Tumor maligno de otras localizaciones	-	20,87	11,44	25,78	-	67,89	85,82	103,11	202,09
29	Tumor maligno de localización no especificada	-	-	11,44	-	-	13,58	28,61	51,56	59,44
30	Leucemia	-	-	-	-	-	-	57,22	34,37	23,78
31	Enfermedad de Hodgkin	-	-	-	-	-	-	-	-	11,89

II.6.4. MORTALIDAD ESPECÍFICA POR EDAD Y CAUSAS DE LA LISTA REDUCIDA. TASAS POR 100.000 HABITANTES. TOTAL (Continuación).

CAUSA	TOTAL	Menos de 1 año	De 1 a 4 años	De 5 a 9 años	De 10 a 14 años	De 15 a 19 años	De 20 a 24 años	De 25 a 29 años	De 30 a 34 años
32 Otros tumores del tejido linfático y órganos hematopoyéticos	6,34	-	-	-	-	-	-	-	-
33 Tumores benignos	-	-	-	-	-	-	-	-	-
34 Carcinoma in situ	-	-	-	-	-	-	-	-	-
35 Tumores de evolución incierta y de naturaleza no especificada	5,07	-	-	-	-	-	-	-	-
36 Diabetes	24,74	-	-	-	-	-	-	7,37	-
37 Otras enfermedades endocrinas e inmunitarias	2,54	-	-	-	-	-	-	-	-
38 Síndrome de inmunodeficiencia adquirida (SIDA)	1,27	-	-	-	-	-	-	7,37	-
39 Serología o cultivo ⊕ para el VIH	-	-	-	-	-	-	-	-	-
40 Anemias	0,63	-	-	-	-	-	-	-	-
41 Otras enfermedades de la sangre y de los órganos hematopoyéticos	3,17	-	-	-	-	-	-	-	-
42 Psicosis alcohólica	-	-	-	-	-	-	-	-	-
43 Otros trastornos mentales	25,37	-	-	-	-	-	-	-	-
44 Enfermedades del sistema nervioso y de los órganos de los sentidos	16,49	72,36	-	-	-	-	-	-	7,49
45 Enfermedades reumáticas crónicas del corazón	5,07	-	-	-	-	-	-	-	-
46 Enfermedades hipertensivas	11,42	-	-	-	-	-	-	-	-
47 Enfermedades isquémicas del corazón	74,22	-	-	-	-	-	-	-	-
48 Otras enfermedades del corazón y de la circulación pulmonar	44,40	-	-	-	-	-	-	-	14,98
49 Enfermedades del corazón mal definidas	5,07	72,36	-	-	-	-	-	-	-
50 Enfermedades cerebrovasculares	104,03	-	-	-	-	-	-	-	-
51 Arteriosclerosis	12,05	-	-	-	-	-	-	-	-
52 Enfermedades vasos sanguíneos	6,98	-	-	-	-	-	-	-	-
53 Infecciones respiratorias agudas incluida influenza	5,07	-	-	-	-	-	-	-	-
54 Neumonía	20,30	-	-	-	-	-	-	7,37	-
55 Bronquitis, enfisema, asma	38,69	-	-	-	-	-	-	-	-
56 Otras enfermedades del aparato respiratorio	20,93	-	-	-	-	-	-	-	-
57 Gastritis, duodenitis, úlcus péptico	1,27	-	-	-	-	-	-	-	-
58 Cirrosis y otras enfermedades crónicas del hígado	13,96	-	-	-	-	-	-	-	-
59 Resto de enfermedades del aparato digestivo	25,37	-	-	-	-	-	-	-	-

II.6.4. MORTALIDAD ESPECÍFICA POR EDAD Y CAUSAS DE LA LISTA REDUCIDA. TASAS POR 100.000 HABITANTES. TOTAL (Continuación).

CAUSA	De 35 a 39 años	De 40 a 44 años	De 45 a 49 años	De 50 a 54 años	De 55 a 59 años	De 60 a 64 años	De 65 a 69 años	De 70 a 74 años	De 75 y más años
32 Otros tumores del tejido linfático y órganos hematopoyéticos	-	-	-	25,78	-	27,16	-	34,37	47,55
33 Tumores benignos	-	-	-	-	-	-	-	-	-
34 Carcinoma in situ	-	-	-	-	-	-	-	-	-
35 Tumores de evolución incierta y de naturaleza no especificada	-	-	-	-	-	13,58	14,30	17,19	59,44
36 Diabetes	-	-	11,44	-	-	40,73	28,61	137,48	285,31
37 Otras enfermedades endocrinas e inmunitarias	-	-	11,44	-	-	-	-	17,19	23,78
38 Síndrome de inmunodeficiencia adquirida (SIDA)	-	10,44	-	-	-	-	-	-	-
39 Serología o cultivo ⊕ para el VIH	-	-	-	-	-	-	-	-	-
40 Anemias	-	-	-	-	-	-	-	-	11,89
41 Otras enfermedades de la sangre y de los órganos hematopoyéticos	-	-	-	-	-	-	28,61	17,19	23,78
42 Psicosis alcohólica	-	-	-	-	-	-	-	-	-
43 Otros trastornos mentales	-	-	11,44	-	-	-	42,91	51,56	392,30
44 Enfermedades del sistema nervioso y de los órganos de los sentidos	-	-	-	-	-	27,16	14,30	34,37	225,87
45 Enfermedades reumáticas crónicas del corazón	-	-	-	-	-	-	28,61	51,56	35,66
46 Enfermedades hipertensivas	-	-	-	-	14,91	13,58	-	51,56	154,54
47 Enfermedades isquémicas del corazón	-	20,87	11,44	38,67	14,91	135,78	157,35	378,07	796,48
48 Otras enfermedades del corazón y de la circulación pulmonar	-	-	-	-	-	40,73	42,91	120,30	653,83
49 Enfermedades del corazón mal definidas	-	-	-	-	-	-	28,61	17,19	47,55
50 Enfermedades cerebrovasculares	-	10,44	-	-	44,73	67,89	85,82	292,15	1.569,19
51 Arteriosclerosis	-	-	-	-	14,91	-	-	-	213,98
52 Enfermedades vasos sanguíneos	-	-	11,44	12,89	14,91	-	14,30	-	83,21
53 Infecciones respiratorias agudas incluida influenza	-	-	-	-	-	-	-	-	95,10
54 Neumonía	-	-	-	12,89	14,91	-	-	51,56	309,08
55 Bronquitis, enfisema, asma	-	-	-	-	14,91	27,16	28,61	137,48	570,61
56 Otras enfermedades del aparato respiratorio	17,10	-	-	-	-	13,58	42,91	51,56	285,31
57 Gastritis, duodenitis, úlcus péptico	-	-	-	-	-	-	14,30	-	11,89
58 Cirrosis y otras enfermedades crónicas del hígado	8,55	10,44	34,32	-	-	40,73	57,22	34,37	95,10
59 Resto de enfermedades del aparato digestivo	-	10,44	22,88	-	-	40,73	14,30	51,56	356,63

II.6.4. MORTALIDAD ESPECÍFICA POR EDAD Y CAUSAS DE LA LISTA REDUCIDA. TASAS POR 100.000 HABITANTES. TOTAL (Continuación).

CAUSA	TOTAL	Menos de 1 año	De 1 a 4 años	De 5 a 9 años	De 10 a 14 años	De 15 a 19 años	De 20 a 24 años	De 25 a 29 años	De 30 a 34 años
60 Nefritis, síndrome nefrótico, nefrosis	14,59	-	-	-	-	-	-	-	-
61 Resto de las enfermedades del aparato urinario	2,54	-	-	-	-	-	-	-	-
62 Enfermedades de los órganos genitales masculinos	1,28	-	-	-	-	-	-	-	-
63 Enfermedades de los órganos genitales femeninos	-	-	-	-	-	-	-	-	-
64 Complicaciones del embarazo, parto y puerperio	-	-	-	-	-	-	-	-	-
65 Enfermedades de piel y tejido celular subcutáneo	0,63	-	-	-	-	-	-	-	-
66 Enfermedades del sistema osteomuscular y tejido conjuntivo	5,07	-	-	-	-	7,25	-	-	-
67 Anomalías congénitas	5,07	434,15	-	-	-	-	-	-	-
68 Causas perinatales	1,27	144,72	-	-	-	-	-	-	-
69 Síntomas y estados morbosos mal definidos	26,01	-	-	-	-	-	-	-	-
70 Accidentes de vehículo a motor.	18,40	-	-	-	9,16	29,01	28,13	22,10	29,96
71 Caídas accidentales	4,44	-	-	-	-	-	-	-	-
72 Ahogamiento	0,63	-	-	-	-	-	-	-	7,49
73 Accidentes de tipo industrial	-	-	-	-	-	-	-	-	-
74 Suicidio y autolesiones	8,88	-	-	-	9,16	-	14,06	22,10	-
75 Resto de causas externas	6,34	-	-	-	9,16	-	-	7,37	7,49
76 Dependencia a las drogas. Abuso de las drogas. Envenenamiento accidental por opiáceos, cocaína	-	-	-	-	-	-	-	-	-

II.6.4. MORTALIDAD ESPECÍFICA POR EDAD Y CAUSAS DE LA LISTA REDUCIDA. TASAS POR 100.000 HABITANTES. TOTAL (Continuación).

CAUSA	De 35 a 39 años	De 40 a 44 años	De 45 a 49 años	De 50 a 54 años	De 55 a 59 años	De 60 a 64 años	De 65 a 69 años	De 70 a 74 años	De 75 y más años
60 Nefritis, síndrome nefrótico, nefrosis	-	10,44	-	12,89	-	13,58	-	85,93	178,32
61 Resto de las enfermedades del aparato urinario	-	-	-	-	-	-	-	17,19	35,66
62 Enfermedades de los órganos genitales masculinos	-	-	-	-	-	-	-	-	31,86
63 Enfermedades de los órganos genitales femeninos	-	-	-	-	-	-	-	-	-
64 Complicaciones del embarazo, parto y puerperio	-	-	-	-	-	-	-	-	-
65 Enfermedades de piel y tejido celular subcutáneo	-	-	-	-	-	-	-	17,19	-
66 Enfermedades del sistema osteomuscular y tejido conjuntivo	-	10,44	-	-	-	-	14,30	-	59,44
67 Anomalías congénitas	8,55	-	-	-	-	-	-	-	11,89
68 Causas perinatales	-	-	-	-	-	-	-	-	-
69 Síntomas y estados morbosos mal definidos	-	-	-	-	-	-	14,30	51,56	439,85
70 Accidentes de vehículo a motor.	34,20	10,44	-	25,78	14,91	13,58	28,61	17,19	11,89
71 Caídas accidentales	-	-	-	25,78	14,91	-	-	-	47,55
72 Ahogamiento	-	-	-	-	-	-	-	-	-
73 Accidentes de tipo industrial	-	-	-	-	-	-	-	-	-
74 Suicidio y autolesiones	8,55	-	-	12,89	-	13,58	-	51,56	23,78
75 Resto de causas externas	-	20,87	22,88	12,89	14,91	-	-	-	11,89
76 Dependencia a las drogas. Abuso de las drogas. Envenenamiento accidental por opiáceos, cocaína	-	-	-	-	-	-	-	-	-

II.6.4. MORTALIDAD ESPECÍFICA POR EDAD Y CAUSAS DE LA LISTA REDUCIDA. TASAS POR 100.000 HABITANTES. HOMBRES.

	CAUSA	TOTAL	Menos de 1 año	De 1 a 4 años	De 5 a 9 años	De 10 a 14 años	De 15 a 19 años	De 20 a 24 años	De 25 a 29 años	De 30 a 34 años
	TOTAL	769,57	1.114,21	-	19,23	35,47	56,23	81,58	116,77	132,78
01	Fiebres tifoidea y paratifoidea	-	-	-	-	-	-	-	-	-
02	Otras infecciones por salmonella y otras intoxicaciones alimentarias	-	-	-	-	-	-	-	-	-
03	Enfermedades infecciosas intestinales	-	-	-	-	-	-	-	-	-
04	Tuberculosis respiratoria	-	-	-	-	-	-	-	-	-
05	Otras tuberculosis	-	-	-	-	-	-	-	-	-
06	Otras enfermedades infecciosas bacterianas	7,67	-	-	-	-	-	-	-	-
07	Hepatitis viral	7,67	-	-	-	-	-	-	-	-
08	Tétanos	-	-	-	-	-	-	-	-	-
09	Resto enfermedades infecciosas víricas	-	-	-	-	-	-	-	-	-
10	Enfermedades parasitarias y resto de infecciones	1,28	-	-	19,23	-	-	-	-	-
11	Tumor maligno de cavidad bucal y faringe	7,67	-	-	-	-	-	-	-	-
12	Tumor maligno del esófago	5,11	-	-	-	-	-	-	14,60	-
13	Tumor maligno del estómago	12,78	-	-	-	-	-	-	-	-
14	Tumor maligno del intestino delgado	-	-	-	-	-	-	-	-	-
15	Tumor maligno del intestino grueso	16,62	-	-	-	-	-	-	-	-
16	Tumor maligno del recto.	8,95	-	-	-	-	-	-	-	-
17	Tumor maligno del hígado	3,84	-	-	-	-	-	-	-	-
18	Tumor maligno de la vesícula biliar	-	-	-	-	-	-	-	-	-
19	Tumor maligno del páncreas	7,67	-	-	-	-	-	-	-	-
20	Tumor maligno de la laringe	7,67	-	-	-	-	-	-	-	-
21	Tumor maligno de la tráquea, de los bronquios y del pulmón	56,25	-	-	-	-	-	-	-	-
22	Tumor maligno de los huesos	1,28	-	-	-	-	-	-	-	-
23	Tumor maligno de la piel	3,84	-	-	-	-	-	-	-	-
24	Tumor maligno de la mama femenina	-	-	-	-	-	-	-	-	-
25	Tumor maligno del cuello uterino	-	-	-	-	-	-	-	-	-
26	Otros tumores malignos del útero	-	-	-	-	-	-	-	-	-
27	Tumor maligno de la próstata	24,29	-	-	-	-	-	-	-	-
28	Tumor maligno de otras localizaciones	31,96	-	-	-	-	-	-	-	14,75
29	Tumor maligno de localización no especificada	6,39	-	-	-	-	-	-	-	-
30	Leucemia	7,67	-	-	-	-	-	-	-	14,75
31	Enfermedad de Hodgkin	-	-	-	-	-	-	-	-	-

II.6.4. MORTALIDAD ESPECÍFICA POR EDAD Y CAUSAS DE LA LISTA REDUCIDA. TASAS POR 100.000 HABITANTES. HOMBRES.

	CAUSA	De 35 a 39 años	De 40 a 44 años	De 45 a 49 años	De 50 a 54 años	De 55 a 59 años	De 60 a 64 años	De 65 a 69 años	De 70 a 74 años	De 75 y más años
	TOTAL	152,21	225,64	343,49	469,61	464,25	1.253,83	1.814,33	3.007,23	9.939,47
01	Fiebres tifoidea y paratifoidea	-	-	-	-	-	-	-	-	-
02	Otras infecciones por salmonella y otras intoxicaciones alimentarias	-	-	-	-	-	-	-	-	-
03	Enfermedades infecciosas intestinales	-	-	-	-	-	-	-	-	-
04	Tuberculosis respiratoria	-	-	-	-	-	-	-	-	-
05	Otras tuberculosis	-	-	-	-	-	-	-	-	-
06	Otras enfermedades infecciosas bacterianas	-	-	-	-	-	-	30,24	76,13	95,57
07	Hepatitis viral	16,91	-	-	-	30,95	27,86	-	38,07	63,71
08	Tétanos	-	-	-	-	-	-	-	-	-
09	Resto enfermedades infecciosas víricas	-	-	-	-	-	-	-	-	-
10	Enfermedades parasitarias y resto de infecciones	-	-	-	-	-	-	-	-	-
11	Tumor maligno de cavidad bucal y faringe	-	-	-	-	92,85	-	30,24	38,07	31,86
12	Tumor maligno del esófago	16,91	-	-	-	-	-	30,24	38,07	-
13	Tumor maligno del estómago	-	-	22,90	-	-	83,59	60,48	76,13	63,71
14	Tumor maligno del intestino delgado	-	-	-	-	-	-	-	-	-
15	Tumor maligno del intestino grueso	-	-	-	-	30,95	55,73	30,24	76,13	223,00
16	Tumor maligno del recto	-	-	-	-	-	27,86	30,24	-	159,29
17	Tumor maligno del hígado	-	-	-	-	-	-	-	-	95,57
18	Tumor maligno de la vesícula biliar	-	-	-	-	-	-	-	-	-
19	Tumor maligno del páncreas	-	-	-	-	30,95	27,86	-	-	127,43
20	Tumor maligno de la laringe	-	-	45,80	52,18	30,95	-	-	-	31,86
21	Tumor maligno de la tráquea, de los bronquios y del pulmón	-	20,51	45,80	52,18	-	55,73	393,11	266,46	541,57
22	Tumor maligno de los huesos	-	-	-	-	-	-	-	38,07	-
23	Tumor maligno de la piel	-	-	-	-	-	-	60,48	38,07	-
24	Tumor maligno de la mama femenina	-	-	-	-	-	-	-	-	-
25	Tumor maligno del cuello uterino	-	-	-	-	-	-	-	-	-
26	Otros tumores malignos del útero	-	-	-	-	-	-	-	-	-
27	Tumor maligno de la próstata	-	-	-	26,09	-	27,86	30,24	76,13	446,00
28	Tumor maligno de otras localizaciones	-	20,51	22,90	52,18	-	83,59	90,72	76,13	382,29
29	Tumor maligno de localización no especificada	-	-	-	-	-	27,86	30,24	38,07	63,71
30	Leucemia	-	-	-	-	-	-	90,72	-	63,71
31	Enfermedad de Hodgkin	-	-	-	-	-	-	-	-	-

II.6.4. MORTALIDAD ESPECÍFICA POR EDAD Y CAUSAS DE LA LISTA REDUCIDA. TASAS POR 100.000 HABITANTES. HOMBRES (Continuación).

CAUSA	TOTAL	Menos de 1 año	De 1 a 4 años	De 5 a 9 años	De 10 a 14 años	De 15 a 19 años	De 20 a 24 años	De 25 a 29 años	De 30 a 34 años
32 Otros tumores del tejido linfático y órganos hematopoyéticos	8,95	-	-	-	-	-	-	-	-
33 Tumores benignos	-	-	-	-	-	-	-	-	-
34 Carcinoma in situ	-	-	-	-	-	-	-	-	-
35 Tumores de evolución incierta y de naturaleza no especificada	3,84	-	-	-	-	-	-	-	-
36 Diabetes	24,29	-	-	-	-	-	-	-	-
37 Otras enfermedades endocrinas e inmunitarias	2,56	-	-	-	-	-	-	-	-
38 Síndrome de inmunodeficiencia adquirida (SIDA)	2,56	-	-	-	-	-	-	14,60	-
39 Serología o cultivo ⊕ para el VIH	-	-	-	-	-	-	-	-	-
40 Anemias	1,28	-	-	-	-	-	-	-	-
41 Otras enfermedades de la sangre y de los órganos hematopoyéticos	3,84	-	-	-	-	-	-	-	-
42 Psicosis alcohólica	-	-	-	-	-	-	-	-	-
43 Otros trastornos mentales	20,45	-	-	-	-	-	-	-	-
44 Enfermedades del sistema nervioso y de los órganos de los sentidos	17,90	139,28	-	-	-	-	-	-	-
45 Enfermedades reumáticas crónicas del corazón	1,28	-	-	-	-	-	-	-	-
46 Enfermedades hipertensivas	3,84	-	-	-	-	-	-	-	-
47 Enfermedades isquémicas del corazón	66,47	-	-	-	-	-	-	-	-
48 Otras enfermedades del corazón y de la circulación pulmonar	38,35	-	-	-	-	-	-	-	29,51
49 Enfermedades del corazón mal definidas	5,11	139,28	-	-	-	-	-	-	-
50 Enfermedades cerebrovasculares	93,32	-	-	-	-	-	-	-	-
51 Arteriosclerosis	5,11	-	-	-	-	-	-	-	-
52 Enfermedades vasos sanguíneos	8,95	-	-	-	-	-	-	-	-
53 Infecciones respiratorias agudas incluida influenza	-	-	-	-	-	-	-	-	-
54 Neumonía	12,78	-	-	-	-	-	-	-	-
55 Bronquitis, enfisema, asma	54,97	-	-	-	-	-	-	-	-
56 Otras enfermedades del aparato respiratorio	21,73	-	-	-	-	-	-	-	-
57 Gastritis, duodenitis, úlcus péptico	1,28	-	-	-	-	-	-	-	-
58 Cirrosis y otras enfermedades crónicas del hígado	15,34	-	-	-	-	-	-	-	-
59 Resto de enfermedades del aparato digestivo	25,57	-	-	-	-	-	-	-	-

II.6.4. MORTALIDAD ESPECÍFICA POR EDAD Y CAUSAS DE LA LISTA REDUCIDA. TASAS POR 100.000 HABITANTES. HOMBRES (Continuación).

CAUSA	De 35 a 39 años	De 40 a 44 años	De 45 a 49 años	De 50 a 54 años	De 55 a 59 años	De 60 a 64 años	De 65 a 69 años	De 70 a 74 años	De 75 y más años
32 Otros tumores del tejido linfático y órganos hematopoyéticos	-	-	-	52,18	-	55,73	-	76,13	31,86
33 Tumores benignos	-	-	-	-	-	-	-	-	-
34 Carcinoma in situ	-	-	-	-	-	-	-	-	-
35 Tumores de evolución incierta y de naturaleza no especificada	-	-	-	-	-	-	30,24	38,07	31,86
36 Diabetes	-	-	22,90	-	-	27,86	30,24	114,20	414,14
37 Otras enfermedades endocrinas e inmunitarias	-	-	22,90	-	-	-	-	38,07	-
38 Síndrome de inmunodeficiencia adquirida (SIDA)	-	20,51	-	-	-	-	-	-	-
39 Serología o cultivo ⊕ para el VIH	-	-	-	-	-	-	-	-	-
40 Anemias	-	-	-	-	-	-	-	-	31,86
41 Otras enfermedades de la sangre y de los órganos hematopoyéticos	-	-	-	-	-	-	60,48	38,07	-
42 Psicosis alcohólica	-	-	-	-	-	-	-	-	-
43 Otros trastornos mentales	-	-	-	-	-	-	90,72	38,07	382,29
44 Enfermedades del sistema nervioso y de los órganos de los sentidos	-	-	-	-	-	-	30,24	76,13	318,57
45 Enfermedades reumáticas crónicas del corazón	-	-	-	-	-	-	30,24	-	-
46 Enfermedades hipertensivas	-	-	-	-	-	-	-	-	95,57
47 Enfermedades isquémicas del corazón	-	41,03	22,90	52,18	30,95	250,77	181,43	418,73	637,15
48 Otras enfermedades del corazón y de la circulación pulmonar	-	-	-	-	-	83,59	60,48	152,26	605,29
49 Enfermedades del corazón mal definidas	-	-	-	-	-	-	30,24	38,07	31,86
50 Enfermedades cerebrovasculares	-	-	-	-	30,95	111,45	120,96	266,46	1.815,86
51 Arteriosclerosis	-	-	-	-	30,95	-	-	-	95,57
52 Enfermedades vasos sanguíneos	-	-	22,90	26,09	30,95	-	-	-	127,43
53 Infecciones respiratorias agudas incluida influenza	-	-	-	-	-	-	-	-	-
54 Neumonía	-	-	-	-	30,95	-	-	38,07	254,86
55 Bronquitis, enfisema, asma	-	-	-	-	-	55,73	60,48	228,40	1.051,29
56 Otras enfermedades del aparato respiratorio	16,91	-	-	-	-	27,86	30,24	114,20	350,43
57 Gastritis, duodenitis, úlcus péptico	-	-	-	-	-	-	-	-	31,86
58 Cirrosis y otras enfermedades crónicas del hígado	16,91	-	45,80	-	-	83,59	60,48	76,13	63,71
59 Resto de enfermedades del aparato digestivo	-	20,51	22,90	-	-	55,73	30,24	76,13	414,14

II.6.4. MORTALIDAD ESPECÍFICA POR EDAD Y CAUSAS DE LA LISTA REDUCIDA. TASAS POR 100.000 HABITANTES. HOMBRES (Continuación).

CAUSA	TOTAL	Menos de 1 año	De 1 a 4 años	De 5 a 9 años	De 10 a 14 años	De 15 a 19 años	De 20 a 24 años	De 25 a 29 años	De 30 a 34 años
60 Nefritis, síndrome nefrótico, nefrosis	10,23	-	-	-	-	-	-	-	-
61 Resto de las enfermedades del aparato urinario	1,28	-	-	-	-	-	-	-	-
62 Enfermedades de los órganos genitales masculinos	1,28	-	-	-	-	-	-	-	-
63 Enfermedades de los órganos genitales femeninos	-	-	-	-	-	-	-	-	-
64 Complicaciones del embarazo, parto y puerperio	-	-	-	-	-	-	-	-	-
65 Enfermedades de piel y tejido celular subcutáneo	1,28	-	-	-	-	-	-	-	-
66 Enfermedades del sistema osteomuscular y tejido conjuntivo	3,84	-	-	-	-	14,06	-	-	-
67 Anomalías congénitas	6,39	557,10	-	-	-	-	-	-	-
68 Causas perinatales	2,56	278,55	-	-	-	-	-	-	-
69 Síntomas y estados morbosos mal definidos	16,62	-	-	-	-	-	-	-	-
70 Accidentes de vehículo a motor.	33,24	-	-	-	17,73	42,17	54,38	43,79	44,26
71 Caídas accidentales	5,11	-	-	-	-	-	-	-	-
72 Ahogamiento	1,28	-	-	-	-	-	-	-	14,75
73 Accidentes de tipo industrial	-	-	-	-	-	-	-	-	-
74 Suicidio y autolesiones	16,62	-	-	-	-	-	27,19	43,79	-
75 Resto de causas externas	11,51	-	-	-	17,73	-	-	-	14,75
76 Dependencia a las drogas. Abuso de las drogas. Envenenamiento accidental por opiáceos, cocaína	-	-	-	-	-	-	-	-	-

II.6.4. MORTALIDAD ESPECÍFICA POR EDAD Y CAUSAS DE LA LISTA REDUCIDA. TASAS POR 100.000 HABITANTES. HOMBRES (Continuación).

CAUSA	De 35 a 39 años	De 40 a 44 años	De 45 a 49 años	De 50 a 54 años	De 55 a 59 años	De 60 a 64 años	De 65 a 69 años	De 70 a 74 años	De 75 y más años
60 Nefritis, síndrome nefrótico, nefrosis	-	20,51	-	-	-	27,86	-	38,07	159,29
61 Resto de las enfermedades del aparato urinario	-	-	-	-	-	-	-	-	31,86
62 Enfermedades de los órganos genitales masculinos	-	-	-	-	-	-	-	-	31,86
63 Enfermedades de los órganos genitales femeninos	-	-	-	-	-	-	-	-	-
64 Complicaciones del embarazo, parto y puerperio	-	-	-	-	-	-	-	-	-
65 Enfermedades de piel y tejido celular subcutáneo	-	-	-	-	-	-	-	38,07	-
66 Enfermedades del sistema osteomuscular y tejido conjuntivo	-	20,51	-	-	-	-	-	-	31,86
67 Anomalías congénitas	16,91	-	-	-	-	-	-	-	-
68 Causas perinatales	-	-	-	-	-	-	-	-	-
69 Síntomas y estados morbosos mal definidos	-	-	-	-	-	-	-	76,13	350,43
70 Accidentes de vehículo a motor.	50,74	20,51	-	52,18	30,95	27,86	60,48	38,07	31,86
71 Caídas accidentales	-	-	-	52,18	30,95	-	-	-	31,86
72 Ahogamiento	-	-	-	-	-	-	-	-	-
73 Accidentes de tipo industrial	-	-	-	-	-	-	-	-	-
74 Suicidio y autolesiones	16,91	-	-	26,09	-	27,86	-	114,20	63,71
75 Resto de causas externas	-	41,03	45,80	26,09	30,95	-	-	-	31,86
76 Dependencia a las drogas. Abuso de las drogas. Envenenamiento accidental por opiáceos, cocaína	-	-	-	-	-	-	-	-	-

II.6.4. MORTALIDAD ESPECÍFICA POR EDAD Y CAUSAS DE LA LISTA REDUCIDA. TASAS POR 100.000 HABITANTES. MUJERES.

	CAUSA	TOTAL	Menos de 1 año	De 1 a 4 años	De 5 a 9 años	De 10 a 14 años	De 15 a 19 años	De 20 a 24 años	De 25 a 29 años	De 30 a 34 años
	TOTAL	718,93	301,20	56,95	20,24	18,94	14,99	14,57	44,62	45,63
01	Fiebres tifoidea y paratifoidea	-	-	-	-	-	-	-	-	-
02	Otras infecciones por salmonella y otras intoxicaciones alimentarias	-	-	-	-	-	-	-	-	-
03	Enfermedades infecciosas intestinales	-	-	-	-	-	-	-	-	-
04	Tuberculosis respiratoria	-	-	-	-	-	-	-	-	-
05	Otras tuberculosis	-	-	-	-	-	-	-	-	-
06	Otras enfermedades infecciosas bacterianas	11,33	-	28,47	-	-	-	-	-	-
07	Hepatitis viral	1,26	-	-	-	-	-	-	-	-
08	Tétanos	-	-	-	-	-	-	-	-	-
09	Resto enfermedades infecciosas víricas	1,26	-	-	-	-	-	-	-	-
10	Enfermedades parasitarias y resto de infecciones	-	-	-	-	-	-	-	-	-
11	Tumor maligno de cavidad bucal y faringe	-	-	-	-	-	-	-	-	-
12	Tumor maligno del esófago	1,26	-	-	-	-	-	-	-	-
13	Tumor maligno del estómago	7,55	-	-	-	-	-	-	-	-
14	Tumor maligno del intestino delgado	-	-	-	-	-	-	-	-	-
15	Tumor maligno del intestino grueso	11,33	-	-	-	-	-	-	-	-
16	Tumor maligno del recto.	6,30	-	-	-	-	-	-	-	-
17	Tumor maligno del hígado	2,52	-	-	-	-	-	-	-	-
18	Tumor maligno de la vesícula biliar	2,52	-	-	-	-	-	-	-	-
19	Tumor maligno del páncreas	13,85	-	-	-	-	-	-	-	-
20	Tumor maligno de la laringe	-	-	-	-	-	-	-	-	-
21	Tumor maligno de la tráquea, de los bronquios y del pulmón	5,04	-	-	-	-	-	-	-	-
22	Tumor maligno de los huesos	1,26	-	-	-	-	-	-	-	-
23	Tumor maligno de la piel	1,26	-	-	-	-	-	-	-	-
24	Tumor maligno de la mama femenina	23,92	-	-	-	-	-	-	-	-
25	Tumor maligno del cuello uterino	2,52	-	-	-	-	-	-	-	-
26	Otros tumores malignos del útero	1,26	-	-	-	-	-	-	-	-
27	Tumor maligno de la próstata	-	-	-	-	-	-	-	-	-
28	Tumor maligno de otras localizaciones	20,15	-	-	-	-	-	14,57	-	-
29	Tumor maligno de localización no especificada	8,81	-	-	-	-	-	-	-	-
30	Leucemia	7,55	-	28,47	20,24	-	-	-	-	15,21
31	Enfermedad de Hodgkin	1,26	-	-	-	-	-	-	-	-

II.6.4. MORTALIDAD ESPECÍFICA POR EDAD Y CAUSAS DE LA LISTA REDUCIDA. TASAS POR 100.000 HABITANTES. MUJERES.

	CAUSA	De 35 a 39 años	De 40 a 44 años	De 45 a 49 años	De 50 a 54 años	De 55 a 59 años	De 60 a 64 años	De 65 a 69 años	De 70 a 74 años	De 75 y más años
	TOTAL	86,46	127,44	114,31	152,87	201,38	503,18	895,77	2.255,64	7.661,67
01	Fiebres tifoidea y paratifoidea	-	-	-	-	-	-	-	-	-
02	Otras infecciones por salmonella y otras intoxicaciones alimentarias	-	-	-	-	-	-	-	-	-
03	Enfermedades infecciosas intestinales	-	-	-	-	-	-	-	-	-
04	Tuberculosis respiratoria	-	-	-	-	-	-	-	-	-
05	Otras tuberculosis	-	-	-	-	-	-	-	-	-
06	Otras enfermedades infecciosas bacterianas	-	-	-	-	-	26,48	-	93,98	75,86
07	Hepatitis viral	-	-	-	-	-	-	-	31,33	-
08	Tétanos	-	-	-	-	-	-	-	-	-
09	Resto enfermedades infecciosas víricas	-	-	-	-	-	-	-	-	18,96
10	Enfermedades parasitarias y resto de infecciones	-	-	-	-	-	-	-	-	-
11	Tumor maligno de cavidad bucal y faringe	-	-	-	-	-	-	-	-	-
12	Tumor maligno del esófago	-	-	-	-	-	-	-	-	18,96
13	Tumor maligno del estómago	17,29	-	-	-	-	-	27,14	62,66	37,93
14	Tumor maligno del intestino delgado	-	-	-	-	-	-	-	-	-
15	Tumor maligno del intestino grueso	-	21,24	-	-	-	52,97	27,14	-	94,82
16	Tumor maligno del recto	-	-	-	-	-	-	-	31,33	75,86
17	Tumor maligno del hígado	-	-	-	-	-	-	27,14	31,33	-
18	Tumor maligno de la vesícula biliar	-	-	-	-	-	-	-	31,33	18,96
19	Tumor maligno del páncreas	-	-	-	25,48	-	-	108,58	93,98	56,89
20	Tumor maligno de la laringe	-	-	-	-	-	-	-	-	-
21	Tumor maligno de la tráquea, de los bronquios y del pulmón	-	-	-	-	28,77	-	27,14	31,33	18,96
22	Tumor maligno de los huesos	-	-	-	25,48	-	-	-	-	-
23	Tumor maligno de la piel	-	-	-	-	-	-	-	-	18,96
24	Tumor maligno de la mama femenina	34,58	42,48	22,86	25,48	28,77	132,42	27,14	31,33	94,82
25	Tumor maligno del cuello uterino	-	-	-	-	28,77	-	-	31,33	-
26	Otros tumores malignos del útero	-	-	-	-	-	-	-	31,33	-
27	Tumor maligno de la próstata	-	-	-	-	-	-	-	-	-
28	Tumor maligno de otras localizaciones	-	21,24	-	-	-	52,97	81,43	125,31	94,82
29	Tumor maligno de localización no especificada	-	-	22,86	-	-	-	27,14	62,66	56,89
30	Leucemia	-	-	-	-	-	-	27,14	62,66	-
31	Enfermedad de Hodgkin	-	-	-	-	-	-	-	-	18,96

II.6.4. MORTALIDAD ESPECÍFICA POR EDAD Y CAUSAS DE LA LISTA REDUCIDA. TASAS POR 100.000 HABITANTES. MUJERES (Continuación).

CAUSA	TOTAL	Menos de 1 año	De 1 a 4 años	De 5 a 9 años	De 10 a 14 años	De 15 a 19 años	De 20 a 24 años	De 25 a 29 años	De 30 a 34 años
32 Otros tumores del tejido linfático y órganos hematopoyéticos	3,78	-	-	-	-	-	-	-	-
33 Tumores benignos	-	-	-	-	-	-	-	-	-
34 Carcinoma in situ	-	-	-	-	-	-	-	-	-
35 Tumores de evolución incierta y de naturaleza no especificada	6,30	-	-	-	-	-	-	-	-
36 Diabetes	25,18	-	-	-	-	-	-	14,87	-
37 Otras enfermedades endocrinas e inmunitarias	2,52	-	-	-	-	-	-	-	-
38 Síndrome de inmunodeficiencia adquirida (SIDA)	-	-	-	-	-	-	-	-	-
39 Serología o cultivo ⊕ para el VIH	-	-	-	-	-	-	-	-	-
40 Anemias	-	-	-	-	-	-	-	-	-
41 Otras enfermedades de la sangre y de los órganos hematopoyéticos	2,52	-	-	-	-	-	-	-	-
42 Psicosis alcohólica	-	-	-	-	-	-	-	-	-
43 Otros trastornos mentales	30,22	-	-	-	-	-	-	-	-
44 Enfermedades del sistema nervioso y de los órganos de los sentidos	15,11	-	-	-	-	-	-	-	15,21
45 Enfermedades reumáticas crónicas del corazón	8,81	-	-	-	-	-	-	-	-
46 Enfermedades hipertensivas	18,89	-	-	-	-	-	-	-	-
47 Enfermedades isquémicas del corazón	81,84	-	-	-	-	-	-	-	-
48 Otras enfermedades del corazón y de la circulación pulmonar	50,36	-	-	-	-	-	-	-	-
49 Enfermedades del corazón mal definidas	5,04	-	-	-	-	-	-	-	-
50 Enfermedades cerebrovasculares	114,57	-	-	-	-	-	-	-	-
51 Arteriosclerosis	18,89	-	-	-	-	-	-	-	-
52 Enfermedades vasos sanguíneos	5,04	-	-	-	-	-	-	-	-
53 Infecciones respiratorias agudas incluida influenza	10,07	-	-	-	-	-	-	-	-
54 Neumonía	27,70	-	-	-	-	-	-	14,87	-
55 Bronquitis, enfisema, asma	22,66	-	-	-	-	-	-	-	-
56 Otras enfermedades del aparato respiratorio	20,15	-	-	-	-	-	-	-	-
57 Gastritis, duodenitis, úlcus péptico	1,26	-	-	-	-	-	-	-	-
58 Cirrosis y otras enfermedades crónicas del hígado	12,59	-	-	-	-	-	-	-	-
59 Resto de enfermedades del aparato digestivo	25,18	-	-	-	-	-	-	-	-

II.6.4. MORTALIDAD ESPECÍFICA POR EDAD Y CAUSAS DE LA LISTA REDUCIDA. TASAS POR 100.000 HABITANTES. MUJERES (Continuación).

CAUSA	De 35 a 39 años	De 40 a 44 años	De 45 a 49 años	De 50 a 54 años	De 55 a 59 años	De 60 a 64 años	De 65 a 69 años	De 70 a 74 años	De 75 y más años
32 Otros tumores del tejido linfático y órganos hematopoyéticos	-	-	-	-	-	-	-	-	56,89
33 Tumores benignos	-	-	-	-	-	-	-	-	-
34 Carcinoma in situ	-	-	-	-	-	-	-	-	-
35 Tumores de evolución incierta y de naturaleza no especificada	-	-	-	-	-	26,48	-	-	75,86
36 Diabetes	-	-	-	-	-	52,97	27,14	156,64	208,61
37 Otras enfermedades endocrinas e inmunitarias	-	-	-	-	-	-	-	-	37,93
38 Síndrome de inmunodeficiencia adquirida (SIDA)	-	-	-	-	-	-	-	-	-
39 Serología o cultivo ⊕ para el VIH	-	-	-	-	-	-	-	-	-
40 Anemias	-	-	-	-	-	-	-	-	-
41 Otras enfermedades de la sangre y de los órganos hematopoyéticos	-	-	-	-	-	-	-	-	37,93
42 Psicosis alcohólica	-	-	-	-	-	-	-	-	-
43 Otros trastornos mentales	-	-	22,86	-	-	-	-	62,66	398,26
44 Enfermedades del sistema nervioso y de los órganos de los sentidos	-	-	-	-	-	52,97	-	-	170,68
45 Enfermedades reumáticas crónicas del corazón	-	-	-	-	-	-	27,14	93,98	56,89
46 Enfermedades hipertensivas	-	-	-	-	28,77	26,48	-	93,98	189,65
47 Enfermedades isquémicas del corazón	-	-	-	25,48	-	26,48	135,72	344,61	891,33
48 Otras enfermedades del corazón y de la circulación pulmonar	-	-	-	-	-	-	27,14	93,98	682,72
49 Enfermedades del corazón mal definidas	-	-	-	-	-	-	27,14	-	56,89
50 Enfermedades cerebrovasculares	-	21,24	-	-	57,54	26,48	54,29	313,28	1.422,34
51 Arteriosclerosis	-	-	-	-	-	-	-	-	284,47
52 Enfermedades vasos sanguíneos	-	-	-	-	-	-	27,14	-	56,89
53 Infecciones respiratorias agudas incluida influenza	-	-	-	-	-	-	-	-	151,72
54 Neumonía	-	-	-	25,48	-	-	-	62,66	341,36
55 Bronquitis, enfisema, asma	-	-	-	-	28,77	-	-	62,66	284,47
56 Otras enfermedades del aparato respiratorio	17,29	-	-	-	-	-	54,29	-	246,54
57 Gastritis, duodenitis, úlcus péptico	-	-	-	-	-	-	27,14	-	-
58 Cirrosis y otras enfermedades crónicas del hígado	-	21,24	22,86	-	-	-	54,29	-	113,79
59 Resto de enfermedades del aparato digestivo	-	-	22,86	-	-	26,48	-	31,33	322,40

II.6.4. MORTALIDAD ESPECÍFICA POR EDAD Y CAUSAS DE LA LISTA REDUCIDA. TASAS POR 100.000 HABITANTES. MUJERES (Continuación).

CAUSA	TOTAL	Menos de 1 año	De 1 a 4 años	De 5 a 9 años	De 10 a 14 años	De 15 a 19 años	De 20 a 24 años	De 25 a 29 años	De 30 a 34 años
60 Nefritis, síndrome nefrótico, nefrosis	18,89	-	-	-	-	-	-	-	-
61 Resto de las enfermedades del aparato urinario	3,78	-	-	-	-	-	-	-	-
62 Enfermedades de los órganos genitales masculinos	-	-	-	-	-	-	-	-	-
63 Enfermedades de los órganos genitales femeninos	-	-	-	-	-	-	-	-	-
64 Complicaciones del embarazo, parto y puerperio	-	-	-	-	-	-	-	-	-
65 Enfermedades de piel y tejido celular subcutáneo	-	-	-	-	-	-	-	-	-
66 Enfermedades del sistema osteomuscular y tejido conjuntivo	6,30	-	-	-	-	-	-	-	-
67 Anomalías congénitas	3,78	301,20	-	-	-	-	-	-	-
68 Causas perinatales	-	-	-	-	-	-	-	-	-
69 Síntomas y estados morbosos mal definidos	35,25	-	-	-	-	-	-	-	-
70 Accidentes de vehículo a motor.	3,78	-	-	-	-	14,99	-	-	15,21
71 Caídas accidentales	3,78	-	-	-	-	-	-	-	-
72 Ahogamiento	-	-	-	-	-	-	-	-	-
73 Accidentes de tipo industrial	-	-	-	-	-	-	-	-	-
74 Suicidio y autolesiones	1,26	-	-	-	18,94	-	-	-	-
75 Resto de causas externas	1,26	-	-	-	-	-	-	14,87	-
76 Dependencia a las drogas. Abuso de las drogas. Envenenamiento accidental por opiáceos, cocaína	-	-	-	-	-	-	-	-	-

II.6.4. MORTALIDAD ESPECÍFICA POR EDAD Y CAUSAS DE LA LISTA REDUCIDA. TASAS POR 100.000 HABITANTES. MUJERES (Continuación).

CAUSA	De 35 a 39 años	De 40 a 44 años	De 45 a 49 años	De 50 a 54 años	De 55 a 59 años	De 60 a 64 años	De 65 a 69 años	De 70 a 74 años	De 75 y más años
60 Nefritis, síndrome nefrótico, nefrosis	-	-	-	25,48	-	-	-	125,31	189,65
61 Resto de las enfermedades del aparato urinario	-	-	-	-	-	-	-	31,33	37,93
62 Enfermedades de los órganos genitales masculinos	-	-	-	-	-	-	-	-	-
63 Enfermedades de los órganos genitales femeninos	-	-	-	-	-	-	-	-	-
64 Complicaciones del embarazo, parto y puerperio	-	-	-	-	-	-	-	-	-
65 Enfermedades de piel y tejido celular subcutáneo	-	-	-	-	-	-	-	-	-
66 Enfermedades del sistema osteomuscular y tejido conjuntivo	-	-	-	-	-	-	27,14	-	75,86
67 Anomalías congénitas	-	-	-	-	-	-	-	-	18,96
68 Causas perinatales	-	-	-	-	-	-	-	-	-
69 Síntomas y estados morbosos mal definidos	-	-	-	-	-	-	27,14	31,33	493,08
70 Accidentes de vehículo a motor.	17,29	-	-	-	-	-	-	-	-
71 Caídas accidentales	-	-	-	-	-	-	-	-	56,89
72 Ahogamiento	-	-	-	-	-	-	-	-	-
73 Accidentes de tipo industrial	-	-	-	-	-	-	-	-	-
74 Suicidio y autolesiones	-	-	-	-	-	-	-	-	-
75 Resto de causas externas	-	-	-	-	-	-	-	-	-
76 Dependencia a las drogas. Abuso de las drogas. Envenenamiento accidental por opiáceos, cocaína	-	-	-	-	-	-	-	-	-

II.6.5. DEFUNCIONES DE MENORES DE 1 AÑO POR EDAD Y SEXO.

GRUPOS DE EDAD	TOTAL	Hombres	Mujeres
TOTAL(*)	10	8	2
Nacidos muertos	9	5	4
Menos de 24 horas	1	1	-
De 1 a 6 días	1	1	-
De 7 a 27 días	5	3	2
De 28 días a menos de 1 año	3	3	-

(*) No incluye los nacidos muertos.

II.6.6. MORTALIDAD INFANTIL POR SUBGRUPOS Y SEXO. TASAS POR 1.000 NACIDOS VIVOS (*).

TIPO DE TASA	TOTAL	Hombres	Mujeres
Tasa de Mortalidad Perinatal (TMP)	5,97	7,42	4,45
Tasa de Mortalidad Neonatal (TMN)	3,82	5,32	2,24
Tasa de Mortalidad Neonatal Precoz (TMN Precoz)	1,09	2,13	-
Tasa de Mortalidad Neonatal Tardía (TMN Tardía)	2,73	3,19	2,24
Tasa de Mortalidad Posneonatal (TMPN)	1,64	3,19	-
Tasa de Mortalidad Infantil (TMI)	5,46	8,52	2,24

(*) Excepto la tasa de mortalidad perinatal que es por 1.000 nacidos vivos y muertos.

II.6.7. AÑOS POTENCIALES DE VIDA PERDIDOS POR GRANDES GRUPOS DE CAUSAS Y SEXO.

	GRANDES GRUPOS	TOTAL				HOMBRES				MUJERES			
		APVP	%	Media	DE	APVP	%	Media	DE	APVP	%	Media	DE
	TOTAL	4.648	100,00	15,70	15,54	3.234	69,57	15,93	15,07	1.415	30,43	15,21	16,51
I	Enfermedades infecciosas y parasitarias	194	4,16	27,64	25,39	118	2,53	23,50	21,68	76	1,64	38,00	30,50
II	Tumores	1.423	30,62	12,27	12,75	762	16,38	10,43	9,76	662	14,23	15,38	16,18
III	Enfermedades de las glándulas endocrinas, de la nutrición, del metabolismo y trastornos de la inmunidad	185	3,98	18,50	15,03	127	2,73	21,17	14,01	58	1,25	14,50	15,60
IV	Enfermedades de la sangre y de los órganos hematopoyéticos	5	0,11	2,50	1,00	5	0,11	2,50	1,00	-	-	-	-
V	Trastornos mentales	30	0,65	7,50	8,75	8	0,16	2,50	1,41	23	0,48	22,50	-
VI	Enfermedades del sistema nervioso y de los órganos de los sentidos	53	1,14	13,25	15,27	2	0,03	1,50	-	52	1,11	17,17	15,80
VII	Enfermedades del aparato circulatorio	534	11,49	8,61	8,69	414	8,90	9,62	9,25	121	2,59	6,34	6,73
VIII	Enfermedades del aparato respiratorio	175	3,77	12,50	13,27	64	1,38	8,00	9,11	111	2,39	18,50	15,41
IX	Enfermedades del aparato digestivo	256	5,51	12,80	9,99	179	3,84	13,73	9,77	78	1,67	11,07	10,17
X	Enfermedades del aparato genitourinario	48	1,02	15,83	8,58	32	0,69	16,00	10,50	16	0,33	15,50	-
XI	Complicaciones del embarazo, del parto y del puerperio	-	-	-	-	-	-	-	-	-	-	-	-
XII	Enfermedades de la piel y del tejido celular subcutáneo	-	-	-	-	-	-	-	-	-	-	-	-
XIII	Enfermedades del sistema osteomuscular y del tejido conjuntivo	81	1,73	26,83	20,85	80	1,72	40,00	11,50	1	0,01	0,50	-
XIV	Anomalías congénitas	34	0,72	33,50	-	34	0,72	33,50	-	-	-	-	-
XV	Ciertas afecciones originadas en el período perinatal	-	-	-	-	-	-	-	-	-	-	-	-
XVI	Signos, síntomas y estados morbosos mal definidos	4	0,08	3,50	-	-	-		-	4	0,08	3,50	-
XVII	Traumatismos y envenenamientos	1.629	35,04	33,23	15,33	1.412	30,38	32,09	15,46	217	4,66	43,30	9,24

II.6.8. AÑOS POTENCIALES DE VIDA PERDIDOS POR CAUSAS DE LA LISTA REDUCIDA Y SEXO.

CAUSA	TOTAL				HOMBRES				MUJERES			
	APVP	%	Media	DE	APVP	%	Media	DE	APVP	%	Media	DE
TOTAL	4.648	100,00	15,70	15,54	3.234	69,57	15,93	15,07	1.415	30,43	15,21	16,51
01 Fiebres tifoidea y paratifoidea	-	-	-	-	-	-	-	-	-	-	-	-
02 Otras infecciones por salmonella y otras intoxicaciones alimentarias	-	-	-	-	-	-	-	-	-	-	-	-
03 Enfermedades infecciosas intestinales	-	-	-	-	-	-	-	-	-	-	-	-
04 Tuberculosis respiratoria	-	-	-	-	-	-	-	-	-	-	-	-
05 Otras tuberculosis	-	-	-	-	-	-	-	-	-	-	-	-
06 Otras enfermedades infecciosas bacterianas	78	1,67	25,83	30,27	2	0,03	1,50	-	76	1,64	38,00	30,50
07 Hepatitis viral	54	1,15	17,83	9,10	54	1,15	17,83	9,10	-	-	-	-
08 Tétanos	-	-	-	-	-	-	-	-	-	-	-	-
09 Resto enfermedades infecciosas víricas	-	-	-	-	-	-	-	-	-	-	-	-
10 Enfermedades parasitarias y resto de infecciones	63	1,34	62,50	-	63	1,34	62,50	-	-	-	-	-
11 Tumor maligno de cavidad bucal y faringe	41	0,88	10,25	5,76	41	0,88	10,25	5,76	-	-	-	-
12 Tumor maligno del esófago	75	1,60	24,83	17,21	75	1,60	24,83	17,21	-	-	-	-
13 Tumor maligno del estómago	81	1,74	10,13	11,01	45	0,97	7,50	6,58	36	0,77	18,00	16,50
14 Tumor maligno del intestino delgado	-	-	-	-	-	-	-	-	-	-	-	-
15 Tumor maligno del intestino grueso	70	1,51	8,75	7,33	30	0,65	7,50	4,47	40	0,86	10,00	9,18
16 Tumor maligno del recto	8	0,17	4,00	1,50	8	0,17	4,00	1,50	-	-	-	-
17 Tumor maligno del hígado	1	0,01	0,50	-	-	-	-	-	1	0,01	0,50	-
18 Tumor maligno de la vesícula biliar	-	-	-	-	-	-	-	-	-	-	-	-
19 Tumor maligno del páncreas	46	0,98	6,50	5,58	22	0,47	11,00	1,50	24	0,51	4,70	5,60
20 Tumor maligno de la laringe	91	1,95	18,10	4,84	91	1,95	18,10	4,84	-	-	-	-
21 Tumor maligno de la tráquea, de los bronquios y del pulmón	170	3,66	7,73	7,82	152	3,27	7,60	8,07	18	0,39	9,00	4,50
22 Tumor maligno de los huesos	20	0,42	19,50	-	-	-	-	-	20	0,42	19,50	-
23 Tumor maligno de la piel	3	0,06	1,50	1,00	3	0,06	1,50	1,00	-	-	-	-
24 Tumor maligno de la mama femenina	213	4,57	16,35	10,23	-	-	-	-	213	4,57	16,35	10,23
25 Tumor maligno del cuello uterino	14	0,29	13,50	-	-	-	-	-	14	0,29	13,50	-
26 Otros tumores malignos del útero	-	-	-	-	-	-	-	-	-	-	-	-
27 Tumor maligno de la próstata	26	0,55	8,50	7,48	26	0,55	8,50	7,48	-	-	-	-
28 Tumor maligno de otras localizaciones	253	5,44	14,06	13,59	155	3,32	14,05	10,85	99	2,12	14,07	17,04
29 Tumor maligno de localización no especificada	37	0,80	9,25	6,76	12	0,26	6,00	2,50	25	0,54	12,50	8,00
30 Leucemia	214	4,60	26,75	26,06	47	1,01	11,75	14,91	167	3,59	41,75	26,20
31 Enfermedad de Hodgkin	-	-	-	-	-	-	-	-	-	-	-	-

II.6.8. AÑOS POTENCIALES DE VIDA PERDIDOS POR CAUSAS DE LA LISTA REDUCIDA Y SEXO (Continuación).

CAUSA	TOTAL				HOMBRES				MUJERES			
	APVP	%	Media	DE	APVP	%	Media	DE	APVP	%	Media	DE
32 Otros tumores del tejido linfático y órganos hematopoyéticos	52	1,12	13,00	5,72	52	1,12	13,00	5,72	-	-	-	-
33 Tumores benignos	-	-	-	-	-	-	-	-	-	-	-	-
34 Carcinoma in situ	-	-	-	-	-	-	-	-	-	-	-	-
35 Tumores de evolución incierta y de naturaleza no especificada	12	0,26	6,00	1,50	5	0,10	4,50	-	8	0,16	7,50	-
36 Diabetes	89	1,90	12,64	13,35	31	0,66	10,17	8,96	58	1,25	14,50	15,60
37 Otras enfermedades endocrinas e inmunitarias	24	0,51	23,50	-	24	0,51	23,50	-	-	-	-	-
38 Síndrome de inmunodeficiencia adquirida (SIDA)	73	1,57	36,50	7,00	73	1,57	36,50	7,00	-	-	-	-
39 Serología o cultivo ⊕ para el VIH	-	-	-	-	-	-	-	-	-	-	-	-
40 Anemias	-	-	-	-	-	-	-	-	-	-	-	-
41 Otras enfermedades de la sangre y de los órganos hematopoyéticos	5	0,11	2,50	1,00	5	0,11	2,50	1,00	-	-	-	-
42 Psicosis alcohólica	-	-	-	-	-	-	-	-	-	-	-	-
43 Otros trastornos mentales	30	0,65	7,50	8,75	8	0,16	2,50	1,41	23	0,48	22,50	-
44 Enfermedades del sistema nervioso y de los órganos de los sentidos	53	1,14	13,25	15,27	2	0,03	1,50	-	52	1,11	17,17	15,80
45 Enfermedades reumáticas crónicas del corazón	2	0,04	1,00	0,50	2	0,03	1,50	-	1	0,01	0,50	-
46 Enfermedades hipertensivas	20	0,43	10,00	2,50	-	-	-	-	20	0,43	10,00	2,50
47 Enfermedades isquémicas del corazón	231	4,97	8,25	7,41	191	4,10	9,07	7,78	41	0,87	5,79	5,50
48 Otras enfermedades del corazón y de la circulación pulmonar	109	2,35	13,63	14,80	107	2,29	15,21	15,17	3	0,05	2,50	-
49 Enfermedades del corazón mal definidas	2	0,04	1,00	0,50	2	0,03	1,50	-	1	0,01	0,50	-
50 Enfermedades cerebrovasculares	108	2,31	7,17	6,39	52	1,11	5,72	3,79	56	1,20	9,33	8,53
51 Arteriosclerosis	13	0,27	12,50	-	13	0,27	12,50	-	-	-	-	-
52 Enfermedades vasos sanguíneos	50	1,08	12,50	7,38	50	1,06	16,50	2,94	1	0,01	0,50	-
53 Infecciones respiratorias agudas incluida influenza	-	-	-	-	-	-	-	-	-	-	-	-
54 Neumonía	74	1,58	24,50	13,93	11	0,23	10,50	-	63	1,36	31,50	12,00
55 Bronquitis, enfisema, asma	30	0,63	5,90	4,80	15	0,32	3,75	2,38	15	0,31	14,50	-
56 Otras enfermedades del aparato respiratorio	72	1,55	12,00	13,65	39	0,83	12,83	12,81	34	0,72	11,17	14,38
57 Gastritis, duodenitis, úlcus péptico	1	0,01	0,50	-	-	-	-	-	1	0,01	0,50	-
58 Cirrosis y otras enfermedades crónicas del hígado	157	3,38	13,08	10,06	106	2,28	13,25	9,58	51	1,10	12,75	10,96
59 Resto de enfermedades del aparato digestivo	99	2,12	14,07	9,39	73	1,56	14,50	10,02	26	0,56	13,00	7,50

II.6.8. AÑOS POTENCIALES DE VIDA PERDIDOS POR CAUSAS DE LA LISTA REDUCIDA Y SEXO (Continuación).

CAUSA	TOTAL				HOMBRES				MUJERES			
	APVP	%	Media	DE	APVP	%	Media	DE	APVP	%	Media	DE
60 Nefritis, síndrome nefrótico, nefrosis	48	1,02	15,83	8,58	32	0,69	16,00	10,50	16	0,33	15,50	-
61 Resto de las enfermedades del aparato urinario	-	-	-	-	-	-	-	-	-	-	-	-
62 Enfermedades de los órganos genitales masculinos	-	-	-	-	-	-	-	-	-	-	-	-
63 Enfermedades de los órganos genitales femeninos	-	-	-	-	-	-	-	-	-	-	-	-
64 Complicaciones del embarazo, parto y puerperio	-	-	-	-	-	-	-	-	-	-	-	-
65 Enfermedades de piel y tejido celular subcutáneo	-	-	-	-	-	-	-	-	-	-	-	-
66 Enfermedades del sistema osteomuscular y tejido conjuntivo	81	1,73	26,83	20,85	80	1,72	40,00	11,50	1	0,01	0,50	-
67 Anomalías congénitas	34	0,72	33,50	-	34	0,72	33,50	-	-	-	-	-
68 Causas perinatales	-	-	-	-	-	-	-	-	-	-	-	-
69 Síntomas y estados morbosos mal definidos	4	0,08	3,50	-	-	-	-	-	4	0,08	3,50	-
70 Accidentes de vehículo a motor	952	20,47	35,24	15,53	831	17,88	34,63	16,06	121	2,59	40,17	8,96
71 Caídas accidentales	43	0,91	14,17	2,62	43	0,91	14,17	2,62	-	-	-	-
72 Ahogamiento	37	0,79	36,50	-	37	0,79	36,50	-	-	-	-	-
73 Accidentes de tipo industrial	-	-	-	-	-	-	-	-	-	-	-	-
74 Suicidio y autolesiones	335	7,20	37,17	14,78	279	6,00	34,88	14,09	56	1,19	55,50	-
75 Resto de causas externas	264	5,67	29,28	13,01	223	4,80	27,88	13,14	41	0,87	40,50	-
76 Dependencia a las drogas. Abuso de las drogas. Envenenamiento accidental por opiáceos, cocaína	-	-	-	-	-	-	-	-	-	-	-	-

II.6.9. RAZÓN DE MORTALIDAD ESTÁNDAR E INTERVALO DE CONFIANZA AL 95% SEGÚN GRANDES GRUPOS DE CAUSAS Y SEXO.

	GRANDES GRUPOS	TOTAL			HOMBRES			MUJERES		
		RME	Interv. confian.		RME	Interv. confian.		RME	Interv. confian.	
			L inf.	L sup.		L inf.	L sup.		L inf.	L sup.
	TOTAL	94,02	88,72	99,56	90,56	83,47	98,09	97,81	89,95	106,18
I	Enfermedades infecciosas y parasitarias	160,15	102,58	238,31	166,20	88,41	284,23	153,03	76,29	273,83
II	Tumores	90,89	80,37	102,40	88,92	75,98	103,43	94,17	76,78	114,31
III	Enfermedades de las glándulas endocrinas, de la nutrición, del metabolismo y trastornos de la inmunidad	92,85	67,72	124,24	122,23	77,46	183,41	74,13	46,44	112,23
IV	Enfermedades de la sangre y de los órganos hematopoyéticos	98,77	36,07	215,00	132,28	35,59	338,66	65,38	7,34	236,04
V	Trastornos mentales	96,76	69,12	131,76	99,12	56,62	160,97	95,19	60,97	141,64
VI	Enfermedades del sistema nervioso y de los órganos de los sentidos	101,78	66,47	149,14	112,99	61,72	189,59	91,27	47,11	159,44
VII	Enfermedades del aparato circulatorio	90,19	81,72	99,30	84,53	72,44	98,07	94,59	83,03	107,32
VIII	Enfermedades del aparato respiratorio	96,49	80,84	114,28	80,01	62,37	101,09	124,79	96,10	159,36
IX	Enfermedades del aparato digestivo	95,72	73,72	122,24	81,87	56,35	114,98	116,33	79,02	165,12
X	Enfermedades del aparato genitourinario	81,85	54,38	118,31	68,73	32,90	126,41	91,56	54,24	144,71
XI	Complicaciones del embarazo, del parto y del puerperio	-	-	-	-	-	-	-	-	-
XII	Enfermedades de la piel y del tejido celular subcutáneo	32,78	0,43	182,38	145,73	1,90	810,84	-	-	-
XIII	Enfermedades del sistema osteomuscular y del tejido conjuntivo	72,39	31,17	142,64	98,67	19,83	288,29	62,39	20,11	145,59
XIV	Anomalías congénitas	119,33	51,38	235,14	141,19	45,50	329,49	94,68	19,03	276,63
XV	Ciertas afecciones originadas en el período perinatal	52,89	5,94	190,95	95,25	10,70	343,89	-	-	-
XVI	Signos, síntomas y estados morbosos mal definidos	176,83	126,88	239,89	191,92	102,09	328,20	170,29	113,13	246,13
XVII	Traumatismos y envenenamientos	92,06	70,42	118,26	99,48	74,51	130,13	61,04	26,28	120,28

II.6.10. RAZÓN DE MORTALIDAD ESTÁNDAR E INTERVALO DE CONFIANZA AL 95% SEGÚN CAUSAS DE LA LISTA REDUCIDA Y SEXO.

CAUSA	TOTAL			HOMBRES			MUJERES		
	RME	Interv. confian.		RME	Interv. confian.		RME	Interv. confian.	
		L inf.	L sup.		L inf.	L sup.		L inf.	L sup.
TOTAL	94,02	88,72	99,56	90,56	83,47	98,09	97,81	89,95	106,18
01 Fiebres tifoidea y paratifoidea	-	-	-	-	-	-	-	-	-
02 Otras infecciones por salmonella y otras intoxicaciones alimentarias	-	-	-	-	-	-	-	-	-
03 Enfermedades infecciosas intestinales	-	-	-	-	-	-	-	-	-
04 Tuberculosis respiratoria	-	-	-	-	-	-	-	-	-
05 Otras tuberculosis	-	-	-	-	-	-	-	-	-
06 Otras enfermedades infecciosas bacterianas	202,39	113,19	333,83	191,72	70,01	417,30	209,59	95,64	397,90
07 Hepatitis viral	211,96	84,92	436,74	271,53	99,15	591,03	90,83	1,19	505,38
08 Tétanos	-	-	-	-	-	-	-	-	-
09 Resto enfermedades infecciosas víricas	359,42	4,70	1.999,73	-	-	-	715,63	9,35	3.981,64
10 Enfermedades parasitarias y resto de infecciones	90,57	1,18	503,89	179,15	2,34	996,77	-	-	-
11 Tumor maligno de cavidad bucal y faringe	74,16	27,08	161,43	85,46	31,21	186,03	-	-	-
12 Tumor maligno del esófago	81,09	26,13	189,23	78,64	21,16	201,32	90,88	1,19	505,63
13 Tumor maligno del estómago	90,44	51,66	146,88	102,72	49,18	188,93	75,50	27,57	164,33
14 Tumor maligno del intestino delgado	-	-	-	-	-	-	-	-	-
15 Tumor maligno del intestino grueso	84,84	53,15	128,46	96,61	51,39	165,22	72,06	32,88	136,81
16 Tumor maligno del recto.	148,15	76,47	258,81	146,17	58,56	301,18	150,68	48,56	351,65
17 Tumor maligno del hígado	51,61	16,63	120,45	49,89	10,03	145,77	54,20	6,09	195,70
18 Tumor maligno de la vesícula biliar	39,21	4,40	141,55	-	-	-	60,29	6,77	217,69
19 Tumor maligno del páncreas	172,32	100,33	275,92	117,87	43,04	256,57	230,74	115,02	412,88
20 Tumor maligno de la laringe	99,78	36,44	217,19	99,22	36,23	215,97	-	-	-
21 Tumor maligno de la tráquea, de los bronquios y del pulmón	82,41	60,76	109,27	80,96	58,82	108,69	97,61	26,26	249,91
22 Tumor maligno de los huesos	145,18	16,30	524,16	122,43	1,60	681,19	177,69	2,32	988,62
23 Tumor maligno de la piel	67,84	18,25	173,68	87,56	17,60	255,85	40,34	0,53	224,46
24 Tumor maligno de la mama de la mujer	90,53	54,48	141,38	-	-	-	90,87	54,69	141,92
25 Tumor maligno del cuello uterino	96,34	10,82	347,85	-	-	-	96,79	10,87	349,47
26 Otros tumores maligno del útero	22,81	0,30	126,90	-	-	-	22,90	0,30	127,40
27 Tumor maligno de la próstata	100,89	60,71	157,56	101,13	60,86	157,94	-	-	-
28 Tumor maligno de otras localizaciones	102,57	73,60	139,16	100,35	64,93	148,15	106,34	60,74	172,70
29 Tumor maligno de localización no especificada	83,39	43,04	145,68	63,98	20,62	149,32	106,32	42,60	219,08
30 Leucemia	125,73	64,89	219,63	108,69	39,69	236,59	149,36	54,54	325,11
31 Enfermedad de Hodgkin	183,00	2,39	1.018,17	-	-	-	365,88	4,78	2.035,68

II.6.10. RAZÓN DE MORTALIDAD ESTÁNDAR E INTERVALO DE CONFIANZA AL 95% SEGÚN CAUSAS DE LA LISTA REDUCIDA Y SEXO (Continuación).

CAUSA	TOTAL			HOMBRES			MUJERES		
	RME	Interv. confian.		RME	Interv. confian.		RME	Interv. confian.	
		L inf.	L sup.		L inf.	L sup.		L inf.	L sup.
32 Otros tumores del tejido linfático y órganos hematopoyéticos	71,54	34,25	131,57	86,39	34,61	178,00	50,80	10,21	148,43
33 Tumores benignos	-	-	-	-	-	-	-	-	-
34 Carcinoma in situ	-	-	-	-	-	-	-	-	-
35 Tumores de evolución incierta y de naturaleza no especificada	92,13	39,67	181,55	57,44	11,54	167,83	144,51	46,57	337,23
36 Diabetes	105,06	74,70	143,63	145,97	87,84	227,96	82,93	50,63	128,09
37 Otras enfermedades endocrinas e inmunitarias	49,33	13,27	126,30	63,89	7,18	230,67	40,04	4,50	144,56
38 Síndrome de inmunodeficiencia adquirida (SIDA)	61,78	6,94	223,04	74,89	8,41	270,39	-	-	-
39 Serología o cultivo ⊕ para el VIH	-	-	-	-	-	-	-	-	-
40 Anemias	37,77	0,49	210,15	119,19	1,56	663,16	-	-	-
41 Otras enfermedades de la sangre y de los órganos hematopoyéticos	145,90	47,02	340,49	137,30	27,60	401,17	160,22	17,99	578,48
42 Psicosis alcohólica	-	-	-	-	-	-	-	-	-
43 Otros trastornos mentales	97,74	69,82	133,09	101,75	58,12	165,25	95,19	60,97	141,64
44 Enfermedades del sistema nervioso y de los órganos de los sentidos	101,78	66,47	149,14	112,99	61,72	189,59	91,27	47,11	159,44
45 Enfermedades reumáticas crónicas del corazón	136,40	58,73	268,77	72,89	0,95	405,53	155,92	62,47	321,28
46 Enfermedades hipertensivas	82,54	48,89	130,45	43,75	8,79	127,84	100,14	56,01	165,18
47 Enfermedades isquémicas del corazón	86,12	71,22	103,21	69,63	52,00	91,31	105,95	81,76	135,04
48 Otras enfermedades del corazón y de la circulación pulmonar	62,92	49,04	79,49	69,93	47,17	99,83	58,38	41,70	79,50
49 Enfermedades del corazón mal definidas	132,09	56,88	260,29	146,10	39,30	374,04	120,41	32,39	308,28
50 Enfermedades cerebrovasculares	105,63	90,08	123,10	112,91	88,50	141,96	100,32	80,77	123,18
51 Arteriosclerosis	187,63	112,91	293,03	111,76	30,07	286,13	228,79	127,96	377,37
52 Enfermedades vasos sanguíneos	79,05	39,41	141,45	77,32	30,97	159,31	82,38	22,16	210,91
53 Infecciones respiratorias agudas incluida influenza	197,95	85,23	390,07	-	-	-	260,23	112,05	512,78
54 Neumonía	152,10	104,02	214,72	94,38	45,18	173,57	210,78	132,05	319,14
55 Bronquitis, enfisema, asma	82,69	63,25	106,22	77,14	55,82	103,91	100,52	59,54	158,87
56 Otras enfermedades del aparato respiratorio	82,44	56,74	115,78	84,26	49,06	134,92	80,54	46,00	130,80
57 Gastritis, duodenitis, úlcus péptico	41,28	4,64	149,05	33,02	0,43	183,69	55,30	0,72	307,66
58 Cirrosis y otras enfermedades crónicas del hígado	93,86	58,80	142,11	67,01	34,58	117,06	177,68	85,06	326,79
59 Resto de enfermedades del aparato digestivo	103,70	74,07	141,21	103,25	63,04	159,46	104,10	63,56	160,78

II.6.10. RAZÓN DE MORTALIDAD ESTÁNDAR E INTERVALO DE CONFIANZA AL 95% SEGÚN CAUSAS DE LA LISTA REDUCIDA Y SEXO (Continuación).

CAUSA	TOTAL			HOMBRES			MUJERES		
	RME	Interv. confian.		RME	Interv. confian.		RME	Interv. confian.	
		L inf.	L sup.		L inf.	L sup.		L inf.	L sup.
60 Nefritis, síndrome nefrótico, nefrosis	94,89	60,14	142,40	74,84	32,22	147,47	110,67	61,90	182,55
61 Resto de las enfermedades del aparato urinario	45,83	12,33	117,35	32,99	0,43	183,56	52,65	10,58	153,83
62 Enfermedades de los órganos genitales masculinos	119,81	1,57	666,58	120,70	1,58	671,57	-	-	-
63 Enfermedades de los órganos genitales femeninos	-	-	-	-	-	-	-	-	-
64 Complicaciones del embarazo, parto y puerperio	-	-	-	-	-	-	-	-	-
65 Enfermedades de piel y tejido celular subcutáneo	32,78	0,43	182,38	145,73	1,90	810,84	-	-	-
66 Enfermedades del sistema osteomuscular y tejido conjuntivo	72,39	31,17	142,64	98,67	19,83	288,29	62,39	20,11	145,59
67 Anomalías congénitas	119,33	51,38	235,14	141,19	45,50	329,49	94,68	19,03	276,63
68 Causas perinatales	52,89	5,94	190,95	95,25	10,70	343,89	-	-	-
69 Síntomas y estados morbosos mal definidos	180,14	129,26	244,39	204,93	109,01	350,47	170,29	113,13	246,13
70 Accidentes de vehículo a motor.	101,12	67,71	145,23	106,11	69,30	155,48	70,95	14,26	207,31
71 Caídas accidentales	110,02	44,08	226,69	120,18	32,33	307,69	98,37	19,77	287,41
72 Ahogamiento	42,62	0,56	237,13	45,04	0,59	250,61	-	-	-
73 Accidentes de tipo industrial	-	-	-	-	-	-	-	-	-
74 Suicidio y autolesiones	93,88	51,28	157,53	103,38	54,99	176,80	42,43	0,55	236,07
75 Resto de causas externas	93,29	44,66	171,57	121,60	55,49	230,85	29,95	0,39	166,62
76 Dependencia a las drogas. Abuso de las drogas. Envenenamiento accidental por opiáceos, cocaína	-	-	-	-	-	-	-	-	-

Índice

Página

III. Estadísticas de mortalidad por municipios.

III.1. Defunciones según grandes grupos de causas, sexo y municipios.

Total 524

Hombres 526

Mujeres 528

ESTADÍSTICAS DE MORTALIDAD POR MUNICIPIOS

III.1. DEFUNCIONES SEGÚN GRANDES GRUPOS DE CAUSAS, SEXO Y MUNICIPIOS. TOTAL.

MUNICIPIO	TOTAL	I	II	III	IV	V	VI	VII	VIII
TOTAL	9.057	109	2.167	352	44	298	185	3.337	1.006
Abanilla	68	-	11	3	-	1	2	31	9
Abarán	106	2	20	3	1	-	2	46	14
Aguilas	227	3	63	3	1	11	4	75	24
Albudeite	9	-	3	1	-	-	-	4	1
Alcantarilla	253	-	75	12	2	5	6	82	24
Alcázares (Los)	42	-	10	2	-	2	1	14	3
Aledo	10	-	4	-	-	-	-	5	1
Alguazas	48	-	13	-	-	2	-	19	8
Alhama de Murcia	140	-	34	6	1	3	2	55	13
Archena	92	1	18	6	-	5	2	35	7
Beniel	54	2	11	-	1	2	-	26	6
Blanca	53	1	14	1	-	1	2	21	2
Bullas	98	-	22	5	1	3	4	43	10
Calasparra	95	1	28	3	-	1	2	42	8
Campos del Río	25	-	4	-	-	-	-	14	2
Caravaca de la Cruz	212	3	43	14	1	6	6	79	31
Cartagena	1.538	17	393	69	9	49	32	526	148
Cehegín	138	-	30	1	2	3	3	53	32
Ceutí	43	2	14	1	-	-	1	18	2
Cieza	290	6	68	9	2	10	2	89	41
Fortuna	39	1	9	1	-	-	2	12	6
Fuente Álamo	97	1	22	7	1	1	-	34	12
Jumilla	207	1	44	11	1	16	4	69	27
Librilla	33	-	6	1	-	1	-	18	4
Lorca	671	9	166	21	3	16	19	265	74
Lorquí	40	2	7	2	-	1	1	17	7
Mazarrón	123	2	23	3	-	4	3	55	12
Molina de Segura	251	6	61	15	3	14	5	83	24
Moratalla	85	-	24	3	-	1	3	36	8
Mula	125	1	31	9	-	3	1	41	17
Murcia	2.612	35	618	90	11	94	51	975	291
Ojós	8	-	2	1	-	-	-	1	-
Pliego	31	-	7	4	-	-	2	12	3
Puerto Lumbreras	117	-	28	4	1	4	2	46	15
Ricote	16	-	2	-	-	-	2	5	3
San Javier	120	2	35	6	-	4	2	44	8
San Pedro del Pinatar	111	3	28	1	-	3	2	45	9
Santomera	49	-	13	1	-	3	1	20	2
Torre Pacheco	135	2	18	10	1	6	1	50	11
Torres de Cotillas (Las)	95	2	22	3	-	5	5	31	8
Totana	180	2	45	7	1	2	-	79	23
Ulea	12	1	3	-	-	-	-	4	2
Unión (La)	105	-	28	5	-	3	2	29	16
Villanueva del Río Segura	12	-	6	-	-	1	-	3	1
Yecla	242	1	41	8	1	12	6	86	37

III.1. DEFUNCIONES SEGÚN GRANDES GRUPOS DE CAUSAS, SEXO Y MUNICIPIOS. TOTAL.

MUNICIPIO	IX	X	XI	XII	XIII	XIV	XV	XVI	XVII
TOTAL	486	248	-	22	80	52	31	167	473
Abanilla	3	1	-	-	1	1	-	4	1
Abarán	5	4	-	-	-	-	-	3	6
Aguilas	10	6	-	-	2	1	-	5	19
Albudeite	-	-	-	-	-	-	-	-	-
Alcantarilla	12	6	-	-	4	2	1	2	20
Alcázares (Los)	3	2	-	-	-	-	-	1	4
Aledo	-	-	-	-	-	-	-	-	-
Alguazas	4	1	-	-	-	-	-	-	1
Alhama de Murcia	7	7	-	-	1	1	-	1	9
Archena	6	1	-	-	2	2	-	1	6
Beniel	3	-	-	-	-	2	-	-	1
Blanca	4	3	-	1	-	-	-	1	2
Bullas	2	-	-	-	4	-	-	-	4
Calasparra	4	2	-	-	-	-	1	-	3
Campos del Río	-	-	-	-	-	-	1	2	2
Caravaca de la Cruz	8	4	-	1	1	1	-	6	8
Cartagena	88	56	-	6	11	12	5	30	87
Cehegín	4	2	-	2	-	1	1	-	4
Ceutí	3	1	-	-	-	-	-	-	1
Cieza	17	7	-	-	1	3	-	21	14
Fortuna	1	1	-	-	1	-	1	-	4
Fuente Álamo	3	6	-	-	-	-	-	1	9
Jumilla	7	1	-	-	5	-	-	12	9
Librilla	1	-	-	-	-	-	1	-	1
Lorca	27	20	-	1	3	4	3	7	33
Lorquí	-	-	-	-	-	-	-	1	2
Mazarrón	8	4	-	-	1	-	-	2	6
Molina de Segura	11	3	-	-	2	2	1	9	12
Moratalla	4	1	-	-	-	-	-	4	1
Mula	2	5	-	1	-	1	1	3	9
Murcia	170	76	-	7	23	13	10	32	116
Ojós	-	1	-	-	1	-	-	1	1
Pliego	1	1	-	-	-	-	-	-	1
Puerto Lumbreras	6	1	-	-	-	-	-	4	6
Ricote	2	-	-	-	-	-	-	-	2
San Javier	4	3	-	-	1	-	1	1	9
San Pedro del Pinatar	6	1	-	1	3	-	-	1	8
Santomera	5	-	-	-	-	-	2	1	1
Torre Pacheco	8	4	-	1	5	1	-	1	16
Torres de Cotillas (Las)	6	4	-	-	-	-	-	-	9
Totana	8	3	-	-	1	1	-	1	7
Ulea	1	1	-	-	-	-	-	-	-
Unión (La)	7	3	-	-	2	2	1	3	4
Villanueva del Río Segura	1	-	-	-	-	-	-	-	-
Yecla	14	6	-	1	5	2	1	6	15

III.1. DEFUNCIONES SEGÚN GRANDES GRUPOS DE CAUSAS, SEXO Y MUNICIPIOS. HOMBRES.

MUNICIPIO	TOTAL	I	II	III	IV	V	VI	VII	VIII
TOTAL	4.835	57	1.377	137	22	117	90	1.500	637
Abanilla	30	-	9	1	-	1	-	13	2
Abarán	55	1	11	1	1	-	1	26	5
Aguilas	116	1	36	-	1	4	3	30	19
Albudeite	4	-	2	-	-	-	-	2	-
Alcantarilla	137	-	46	2	1	1	2	42	10
Alcázares (Los)	23	-	5	1	-	2	1	8	1
Aledo	6	-	4	-	-	-	-	1	1
Alguazas	22	-	7	-	-	1	-	6	5
Alhama de Murcia	80	-	20	3	-	2	1	27	8
Archena	52	1	13	2	-	3	-	17	3
Beniel	24	1	9	-	1	-	-	8	1
Blanca	15	-	6	-	-	-	2	3	2
Bullas	55	-	15	-	1	-	3	23	6
Calasparra	52	-	20	1	-	-	1	18	6
Campos del Río	13	-	4	-	-	-	-	4	2
Caravaca de la Cruz	116	-	26	6	-	2	4	44	20
Cartagena	861	10	257	35	3	23	13	243	101
Cehegín	69	-	16	-	1	1	2	23	20
Ceutí	23	-	7	1	-	-	1	11	1
Cieza	140	4	44	4	-	2	2	28	22
Fortuna	25	1	6	1	-	-	-	6	5
Fuente Álamo	48	-	12	2	-	-	-	14	6
Jumilla	113	1	24	7	1	9	-	34	20
Librilla	19	-	5	1	-	-	-	10	2
Lorca	378	5	107	7	3	6	10	126	49
Lorquí	25	1	5	1	-	1	-	11	3
Mazarrón	65	1	14	-	-	2	1	26	9
Molina de Segura	142	3	41	11	3	7	1	33	15
Moratalla	48	-	16	1	-	-	3	18	6
Mula	69	1	21	1	-	2	1	19	11
Murcia	1.351	19	386	31	4	36	22	431	182
Ojós	2	-	-	-	-	-	-	1	-
Pliego	18	-	4	2	-	-	1	7	1
Puerto Lumbreras	61	-	18	1	-	2	-	18	13
Ricote	12	-	2	-	-	-	2	3	2
San Javier	69	-	27	1	-	-	1	21	6
San Pedro del Pinatar	67	2	21	1	-	1	2	19	6
Santomera	23	-	8	-	-	1	1	5	2
Torre Pacheco	63	2	13	4	-	1	-	16	9
Torres de Cotillas (Las)	46	1	10	1	-	1	5	15	4
Totana	100	1	30	1	1	1	-	38	15
Ulea	5	1	1	-	-	-	-	-	1
Unión (La)	56	-	14	2	-	1	2	14	11
Villanueva del Río Segura	8	-	6	-	-	-	-	1	-
Yecla	129	-	29	4	1	4	2	37	24

III.1. DEFUNCIONES SEGÚN GRANDES GRUPOS DE CAUSAS, SEXO Y MUNICIPIOS. HOMBRES.

MUNICIPIO	IX	X	XI	XII	XIII	XIV	XV	XVI	XVII
TOTAL	293	106	-	5	22	27	17	49	379
Abanilla	1	-	-	-	-	1	-	1	1
Abarán	3	1	-	-	-	-	-	1	4
Aguilas	6	3	-	-	-	-	-	1	12
Albudeite	-	-	-	-	-	-	-	-	-
Alcantarilla	9	4	-	-	1	1	1	-	17
Alcázares (Los)	1	1	-	-	-	-	-	-	3
Aledo	-	-	-	-	-	-	-	-	-
Alguazas	1	1	-	-	-	-	-	-	1
Alhama de Murcia	5	5	-	-	-	1	-	-	8
Archena	3	1	-	-	1	1	-	1	6
Beniel	2	-	-	-	-	1	-	-	1
Blanca	-	-	-	1	-	-	-	-	1
Bullas	2	-	-	-	1	-	-	-	4
Calasparra	2	1	-	-	-	-	-	-	3
Campos del Río	-	-	-	-	-	-	1	1	1
Caravaca de la Cruz	4	3	-	1	-	-	-	2	4
Cartagena	54	22	-	1	2	9	2	12	74
Cehegín	-	1	-	-	-	-	1	-	4
Ceutí	1	-	-	-	-	-	-	-	1
Cieza	12	3	-	-	-	1	-	5	13
Fortuna	-	1	-	-	-	-	1	-	4
Fuente Álamo	2	4	-	-	-	-	-	-	8
Jumilla	4	1	-	-	1	-	-	3	8
Librilla	1	-	-	-	-	-	-	-	-
Lorca	17	8	-	-	2	2	-	4	32
Lorquí	-	-	-	-	-	-	-	1	2
Mazarrón	4	1	-	-	1	-	-	-	6
Molina de Segura	7	1	-	-	2	2	1	4	11
Moratalla	3	1	-	-	-	-	-	-	-
Mula	1	2	-	-	-	1	1	-	8
Murcia	103	30	-	1	7	6	5	10	78
Ojós	-	-	-	-	-	-	-	-	1
Pliego	1	1	-	-	-	-	-	-	1
Puerto Lumbreras	5	-	-	-	-	-	-	-	4
Ricote	1	-	-	-	-	-	-	-	2
San Javier	3	1	-	-	1	-	1	1	6
San Pedro del Pinatar	5	-	-	1	-	-	-	1	8
Santomera	3	-	-	-	-	-	2	-	1
Torre Pacheco	2	2	-	-	1	-	-	-	13
Torres de Cotillas (Las)	2	1	-	-	-	-	-	-	6
Totana	6	2	-	-	-	-	-	-	5
Ulea	1	1	-	-	-	-	-	-	-
Unión (La)	5	-	-	-	1	1	1	-	4
Villanueva del Río Segura	1	-	-	-	-	-	-	-	-
Yecla	10	3	-	-	1	-	-	1	13

III.1. DEFUNCIONES SEGÚN GRANDES GRUPOS DE CAUSAS, SEXO Y MUNICIPIOS. MUJERES.

MUNICIPIO	TOTAL	I	II	III	IV	V	VI	VII	VIII
TOTAL	4.222	52	790	215	22	181	95	1.837	369
Abanilla	38	-	2	2	-	-	2	18	7
Abarán	51	1	9	2	-	-	1	20	9
Aguilas	111	2	27	3	-	7	1	45	5
Albudeite	5	-	1	1	-	-	-	2	1
Alcantarilla	116	-	29	10	1	4	4	40	14
Alcázares (Los)	19	-	5	1	-	-	-	6	2
Aledo	4	-	-	-	-	-	-	4	-
Alguazas	26	-	6	-	-	1	-	13	3
Alhama de Murcia	60	-	14	3	1	1	1	28	5
Archena	40	-	5	4	-	2	2	18	4
Beniel	30	1	2	-	-	2	-	18	5
Blanca	38	1	8	1	-	1	-	18	-
Bullas	43	-	7	5	-	3	1	20	4
Calasparra	43	1	8	2	-	1	1	24	2
Campos del Río	12	-	-	-	-	-	-	10	-
Caravaca de la Cruz	96	3	17	8	1	4	2	35	11
Cartagena	677	7	136	34	6	26	19	283	47
Cehegín	69	-	14	1	1	2	1	30	12
Ceutí	20	2	7	-	-	-	-	7	1
Cieza	150	2	24	5	2	8	-	61	19
Fortuna	14	-	3	-	-	-	2	6	1
Fuente Álamo	49	1	10	5	1	1	-	20	6
Jumilla	94	-	20	4	-	7	4	35	7
Librilla	14	-	1	-	-	1	-	8	2
Lorca	293	4	59	14	-	10	9	139	25
Lorquí	15	1	2	1	-	-	1	6	4
Mazarrón	58	1	9	3	-	2	2	29	3
Molina de Segura	109	3	20	4	-	7	4	50	9
Moratalla	37	-	8	2	-	1	-	18	2
Mula	56	-	10	8	-	1	-	22	6
Murcia	1.261	16	232	59	7	58	29	544	109
Ojós	6	-	2	1	-	-	-	-	-
Pliego	13	-	3	2	-	-	1	5	2
Puerto Lumbreras	56	-	10	3	1	2	2	28	2
Ricote	4	-	-	-	-	-	-	2	1
San Javier	51	2	8	5	-	4	1	23	2
San Pedro del Pinatar	44	1	7	-	-	2	-	26	3
Santomera	26	-	5	1	-	2	-	15	-
Torre Pacheco	72	-	5	6	1	5	1	34	2
Torres de Cotillas (Las)	49	1	12	2	-	4	-	16	4
Totana	80	1	15	6	-	1	-	41	8
Ulea	7	-	2	-	-	-	-	4	1
Unión (La)	49	-	14	3	-	2	-	15	5
Villanueva del Río Segura	4	-	-	-	-	1	-	2	1
Yecla	113	1	12	4	-	8	4	49	13

III.1. DEFUNCIONES SEGÚN GRANDES GRUPOS DE CAUSAS, SEXO Y MUNICIPIOS. MUJERES.

MUNICIPIO	IX	X	XI	XII	XIII	XIV	XV	XVI	XVII
TOTAL	193	142	-	17	58	25	14	118	94
Abanilla	2	1	-	-	1	-	-	3	-
Abarán	2	3	-	-	-	-	-	2	2
Aguilas	4	3	-	-	2	1	-	4	7
Albudeite	-	-	-	-	-	-	-	-	-
Alcantarilla	3	2	-	-	3	1	-	2	3
Alcázares (Los)	2	1	-	-	-	-	-	1	1
Aledo	-	-	-	-	-	-	-	-	-
Alguazas	3	-	-	-	-	-	-	-	-
Alhama de Murcia	2	2	-	-	1	-	-	1	1
Archena	3	-	-	-	1	1	-	-	-
Beniel	1	-	-	-	-	1	-	-	-
Blanca	4	3	-	-	-	-	-	1	1
Bullas	-	-	-	-	3	-	-	-	-
Calasparra	2	1	-	-	-	-	1	-	-
Campos del Río	-	-	-	-	-	-	-	1	1
Caravaca de la Cruz	4	1	-	-	1	1	-	4	4
Cartagena	34	34	-	5	9	3	3	18	13
Cehegín	4	1	-	2	-	1	-	-	-
Ceutí	2	1	-	-	-	-	-	-	-
Cieza	5	4	-	-	1	2	-	16	1
Fortuna	1	-	-	-	1	-	-	-	-
Fuente Álamo	1	2	-	-	-	-	-	1	1
Jumilla	3	-	-	-	4	-	-	9	1
Librilla	-	-	-	-	-	-	1	-	1
Lorca	10	12	-	1	1	2	3	3	1
Lorquí	-	-	-	-	-	-	-	-	-
Mazarrón	4	3	-	-	-	-	-	2	-
Molina de Segura	4	2	-	-	-	-	-	5	1
Moratalla	1	-	-	-	-	-	-	4	1
Mula	1	3	-	1	-	-	-	3	1
Murcia	67	46	-	6	16	7	5	22	38
Ojós	-	1	-	-	1	-	-	1	-
Pliego	-	-	-	-	-	-	-	-	-
Puerto Lumbreras	1	1	-	-	-	-	-	4	2
Ricote	1	-	-	-	-	-	-	-	-
San Javier	1	2	-	-	-	-	-	-	3
San Pedro del Pinatar	1	1	-	-	3	-	-	-	-
Santomera	2	-	-	-	-	-	-	1	-
Torre Pacheco	6	2	-	1	4	1	-	1	3
Torres de Cotillas (Las)	4	3	-	-	-	-	-	-	3
Totana	2	1	-	-	1	1	-	1	2
Ulea	-	-	-	-	-	-	-	-	-
Unión (La)	2	3	-	-	1	1	-	3	-
Villanueva del Río Segura	-	-	-	-	-	-	-	-	-
Yecla	4	3	-	1	4	2	1	5	2

ANEXOS

ANEXO 1: **ÁREAS DE SALUD Y MUNICIPIOS.**

ÁREA 1 (MURCIA)

Albudeite
Alcantarilla
Alhama de Murcia
Beniel
Campos del Río
Librilla
Mula
Murcia
Pliego
Santomera

ÁREA 2 (CARTAGENA)

Alcázares (Los)
Cartagena
Fuente Álamo
Mazarrón
San Javier
San Pedro del Pinatar
Torre Pacheco
Unión (La)

ÁREA 3 (LORCA)

Águilas
Aledo
Lorca
Puerto Lumbreras
Totana

ÁREA 4 (NOROESTE)

Bullas
Calasparra
Caravaca
Cehegín
Moratalla

ÁREA 5 (ALTIPLANO)

Jumilla
Yecla

ÁREA 6 (VEGA DEL SEGURA - COMARCA ORIENTAL)

Abanilla
Abarán
Alguazas
Archena
Blanca
Ceutí
Cieza
Fortuna
Lorquí
Molina de Segura
Ojós
Ricote
Torres de Cotillas (Las)
Ulea
Villanueva del Río Segura

ANEXO 2: **BOLETINES ESTADÍSTICOS.**

ANEXO 3: POBLACIÓN DE LA REGIÓN DE MURCIA SEGÚN SEXO Y EDAD POR ÁREAS DE SALUD EN 1998.

TOTAL	Total	Área I	Área II	Área III	Área IV	Área V	Área VI
TOTAL	1.115.068	439.471	275.541	129.383	64.082	48.942	157.649
Menos de 1 año	11.329	4.628	2.708	1.349	718	544	1.382
De 1 a 4 años	49.415	19.747	11.901	5.439	2.753	2.374	7.201
De 5 a 9 años	69.330	27.483	16.981	7.546	3.818	3.362	10.140
De 10 a 14 años	73.684	28.491	18.945	8.310	3.818	3.200	10.920
De 15 a 19 años	92.179	36.375	22.563	10.708	4.648	4.099	13.786
De 20 a 24 años	99.340	39.887	24.555	11.387	5.163	4.128	14.220
De 25 a 29 años	95.749	38.545	23.971	10.647	5.131	3.880	13.575
De 30 a 34 años	94.569	37.879	23.766	10.437	5.232	3.902	13.353
De 35 a 39 años	82.785	32.750	20.775	9.088	4.674	3.802	11.696
De 40 a 44 años	68.972	27.340	17.528	7.796	3.695	3.030	9.583
De 45 a 49 años	62.260	24.747	15.194	7.592	3.292	2.694	8.741
De 50 a 54 años	56.267	22.220	14.034	6.912	3.125	2.218	7.758
De 55 a 59 años	48.457	19.448	11.911	5.685	2.863	1.843	6.707
De 60 a 64 años	54.266	20.689	13.800	6.589	3.600	2.223	7.365
De 65 a 69 años	52.691	20.089	12.827	6.358	3.903	2.523	6.991
De 70 a 74 años	43.307	16.393	10.286	5.575	3.124	2.110	5.819
De 75 y más años	60.468	22.760	13.796	7.965	4.525	3.010	8.412

HOMBRES	Total	Área I	Área II	Área III	Área IV	Área V	Área VI
TOTAL	551.343	214.532	137.808	64.230	32.108	24.440	78.225
Menos de 1 año	5.813	2.317	1.424	704	353	297	718
De 1 a 4 años	25.515	10.216	6.165	2.771	1.457	1.217	3.689
De 5 a 9 años	35.709	14.112	8.706	3.914	2.007	1.770	5.200
De 10 a 14 años	37.951	14.650	9.797	4.321	1.938	1.606	5.639
De 15 a 19 años	47.517	18.685	11.763	5.469	2.365	2.121	7.114
De 20 a 24 años	51.052	20.302	12.824	5.832	2.659	2.080	7.355
De 25 a 29 años	48.863	19.293	12.608	5.489	2.586	2.036	6.851
De 30 a 34 años	48.203	19.057	12.396	5.287	2.692	1.993	6.778
De 35 a 39 años	41.491	16.119	10.586	4.593	2.361	1.919	5.913
De 40 a 44 años	34.599	13.382	8.924	3.955	1.915	1.548	4.875
De 45 a 49 años	30.889	12.021	7.661	3.820	1.654	1.366	4.367
De 50 a 54 años	27.455	10.690	6.792	3.464	1.540	1.136	3.833
De 55 a 59 años	23.361	9.285	5.775	2.795	1.374	901	3.231
De 60 a 64 años	25.998	9.760	6.640	3.188	1.735	1.086	3.589
De 65 a 69 años	24.697	9.309	5.987	2.958	1.949	1.187	3.307
De 70 a 74 años	19.497	7.156	4.625	2.537	1.556	996	2.627
De 75 y más años	22.733	8.178	5.135	3.133	1.967	1.181	3.139

MUJERES	Total	Área I	Área II	Área III	Área IV	Área V	Área VI
TOTAL	563.725	224.939	137.733	65.153	31.974	24.502	79.424
Menos de 1 año	5.516	2.311	1.284	645	365	247	664
De 1 a 4 años	23.900	9.531	5.736	2.668	1.296	1.157	3.512
De 5 a 9 años	33.621	13.371	8.275	3.632	1.811	1.592	4.940
De 10 a 14 años	35.733	13.841	9.148	3.989	1.880	1.594	5.281
De 15 a 19 años	44.662	17.690	10.800	5.239	2.283	1.978	6.672
De 20 a 24 años	48.288	19.585	11.731	5.555	2.504	2.048	6.865
De 25 a 29 años	46.886	19.252	11.363	5.158	2.545	1.844	6.724
De 30 a 34 años	46.366	18.822	11.370	5.150	2.540	1.909	6.575
De 35 a 39 años	41.294	16.631	10.189	4.495	2.313	1.883	5.783
De 40 a 44 años	34.373	13.958	8.604	3.841	1.780	1.482	4.708
De 45 a 49 años	31.371	12.726	7.533	3.772	1.638	1.328	4.374
De 50 a 54 años	28.812	11.530	7.242	3.448	1.585	1.082	3.925
De 55 a 59 años	25.096	10.163	6.136	2.890	1.489	942	3.476
De 60 a 64 años	28.268	10.929	7.160	3.401	1.865	1.137	3.776
De 65 a 69 años	27.994	10.780	6.840	3.400	1.954	1.336	3.684
De 70 a 74 años	23.810	9.237	5.661	3.038	1.568	1.114	3.192
De 75 y más años	37.735	14.582	8.661	4.832	2.558	1.829	5.273

ANEXO 4: LISTA REDUCIDA DE CAUSAS DE MORTALIDAD.

Códigos lista reducida		Códigos lista detallada
01	Fiebres tifoidea y paratifoidea	002
02	Otras infecciones por salmonella y otras intoxicaciones alimentarias	003, 005
03	Enfermedades infecciosas intestinales	001, 004, 006-009
04	Tuberculosis respiratoria	010-012
05	Otras tuberculosis	013-018, 137
06	Otras enfermedades infecciosas bacterianas	020-027, 030-036, 038-041, 080-083, 087, 090-098
07	Hepatitis viral	070
08	Tétanos	037
09	Resto enfermedades infecciosas víricas	045, 046-057, 060-066 071-079, 138
10	Enfermedades parasitarias y resto de infecciones	084-086, 088, 099, 100-104, 110-118, 120-136, 139
11	Tumor maligno de cavidad bucal y faringe	140-149
12	Tumor maligno del esófago	150
13	Tumor maligno del estómago	151
14	Tumor maligno del intestino delgado	152
15	Tumor maligno del intestino grueso	153
16	Tumor maligno del recto	154
17	Tumor maligno del hígado	155
18	Tumor maligno de la vesícula biliar	156
19	Tumor maligno del páncreas	157
20	Tumor maligno de la laringe	161
21	Tumor maligno de la tráquea, de los bronquios y del pulmón	162
22	Tumor maligno de los huesos	170
23	Tumor maligno de la piel	172, 173
24	Tumor maligno mama femenina	174
25	Tumor maligno del cuello uterino	180
26	Otros tumores malignos del útero	179, 181, 182
27	Tumor maligno de la próstata	185
28	Tumor maligno de otras localizaciones	158-160, 163-165, 171, 175, 183, 184, 186-198

Códigos lista reducida		Códigos lista detallada
29	Tumor maligno de localización no especificada	199
30	Leucemia	204-208
31	Enfermedad de Hodgkin	201
32	Otros tumores del tejido linfático y órganos hematopoyéticos	200, 202, 203
33	Tumores benignos	210-229
34	Carcinoma in situ	230-234
35	Tumores de evolución incierta y de naturaleza no especificada	235-239
36	Diabetes	250
37	Otras enfermedades endocrinas e inmunitarias	240-246, 251-278, 279.0, 279.1, 279.2, 279.3, 279.4, 279.8, 279.9
38	Síndrome de inmunodeficiencia adquirida (SIDA)	279.5
39	Serología o cultivo ⊕ para el VIH	795
40	Anemias	280-285
41	Otras enfermedades de la sangre y de los órganos hematopoyéticos	286-289
42	Psicosis alcohólica	291
43	Otros trastornos mentales	290, 292-303, 304.1, 304.3, 304.4, 304.5, 304.6, 304.8, 304.9, 305.1, 305.2, 305.3, 305.4, 305.7, 305.8, 305.9, 306-319
44	Enfermedades del sistema nervioso y de los órganos de los sentidos	320-326, 330-337 340-389
45	Enfermedades reumáticas crónicas del corazón	393-398
46	Enfermedades hipertensivas	401-405
47	Enfermedades isquémicas del corazón	410-414
48	Otras enfermedades del corazón y de la circulación pulmonar	390-392, 420-428 415, 416, 417
49	Enfermedades del corazón mal definidas	429
50	Enfermedades cerebrovasculares	430-438
51	Arteriosclerosis	440
52	Enfermedades vasos sanguíneos	441-448, 451-459
53	Infecciones respiratorias agudas incluida influenza	460-466, 487

Códigos lista reducida		Códigos lista detallada
54	Neumonía	480-486
55	Bronquitis, enfisema, asma	490-496
56	Otras enfermedades del aparato respiratorio	470-478, 500-508, 510-519
57	Gastritis, duodenitis, ulcus péptico	531-535
58	Cirrosis y otras enfermedades crónicas del hígado	571
59	Resto de enfermedades del aparato digestivo	520-530, 536, 537, 540-543, 550-553, 555-558, 560-570, 572-576, 577-579
60	Nefritis, síndrome nefrótico, nefrosis	580-589
61	Resto de las enfermedades del aparato urinario	590-599
62	Enfermedades de los órganos genitales masculinos	600-608
63	Enfermedades de los órganos genitales femeninos	610, 611, 614-629
64	Complicaciones del embarazo, parto y puerperio	630-676
65	Enfermedades de piel y tejido celular subcutáneo	680-709

Códigos lista reducida		Códigos lista detallada
66	Enfermedades del sistema osteomuscular y tejido conjuntivo	710-739
67	Anomalías congénitas	740-759
68	Causas perinatales	760-779
69	Síntomas y estados morbosos mal definidos	780-794, 796-799
70	Accidentes de vehículo a motor	E810-E825
71	Caídas accidentales	E880-E888
72	Ahogamiento	E910
73	Accidentes de tipo industrial	E916-E921, E923-E927
74	Suicidio y autolesiones	E950-E959
75	Resto de causas externas	E826-E838, E840-E848, E850.1, E850.2, E850.3, E850.4, E850.5, E850.9, E851-E858, E860-E876, E878, E879, E890-E909, E800-E807, E911-E915, E922, E928-E949, E960-E978, E980-E999
76	Dependencia a las drogas. Abuso de las drogas. Envenenamiento accidental por opiáceos, cocaína	304.0, 304.2, 304.7, 305.5, 305.6, E850.0, E850.8