

7. SUBDIRECCION DE PENSIONES, AYUDAS Y SUBVENCIONES

SERVICIO DE PENSIONES

El Servicio de Pensiones tiene como misión fundamental la información de las pensiones del Sistema de la Seguridad Social, en su modalidad no contributiva, prestaciones del Fondo de Asistencia Social y de las prestaciones derivadas de la Ley de Integración Social de los Minusválidos, así como el reconocimiento del derecho de las pensiones no contributivas y de las prestaciones vigentes de la Ley de Integración Social de los Minusválidos (Asistencia Sanitaria y Prestación Farmacéutica y el Subsidio de Movilidad por Gastos de Transporte).

Las Pensiones No Contributivas fueron creadas por la Ley 26/1990, de 20 de diciembre, siendo su objetivo principal el establecimiento y regulación de un nivel no contributivo de prestaciones económicas del Sistema de la Seguridad Social como desarrollo del principio rector contenido en el artículo 41 de nuestra Constitución, que encomienda a los poderes públicos el mantenimiento de un Régimen Público de Seguridad Social para todos los ciudadanos y en especial de aquellos ciudadanos que encontrándose en situación de necesidad protegible, carezcan de recursos económicos propios suficientes para su subsistencia.

Las Pensiones No Contributivas se configuran como derechos subjetivos en favor de los beneficiarios, quienes en cuanto pensionistas de la Seguridad Social, recibirán no sólo una renta económica sino también la asistencia médico-farmacéutica, y los servicios sociales, siendo los únicos requisitos exigidos, con carácter general la residencia en territorio nacional y la insuficiencia de recursos y con carácter específico, la edad de sesenta y cinco años, para la pensión de jubilación y la edad de dieciocho años y el grado de minusvalía establecido para la de invalidez.

Uno de los requisitos para el derecho a las pensiones no contributivas es el de insuficiencia de recursos. Dicho requisito se objetiva en un límite de ingresos equivalente a la cuantía de la pensión. Si el beneficiario está integrado en una unidad de convivencia, se computan los ingresos de todos los miembros de la misma, a efectos de determinar si supera el límite de ingresos. En tal supuesto, dicho límite se eleva en un setenta por ciento por cada uno de los demás integrantes de la unidad económica. Sin embargo la Ley contiene una importante excepción en cuanto al cómputo de ingresos de los miembros de la unidad de convivencia que tiene por objeto tanto favorecer la integración de las personas mayores en unidades familiares constituidas por sus hijos como la de la protección de los minusválidos. En estos supuestos, los ingresos de los padres o, en su caso, de los hijos del pensionista no impiden el acceso a la pensión de los beneficiarios que convivan con ellos, si no superan dos veces y media

el límite general establecido. De esta manera se evita un obstáculo adicional para el acogimiento de los padres ancianos o inválidos en los hogares de sus hijos, así como se establece un mecanismo adicional de protección en favor de los minusválidos, puesto que la convivencia, por sí misma, no va a determinar la pérdida o minoración de los derechos de pensión.

Son beneficiarios de la prestación de Asistencia Sanitaria y Farmacéutica aquéllas personas que están afectadas por una minusvalía igual o superior al 33% y no tienen derecho, como titulares o como beneficiarios a las prestaciones de asistencia sanitaria, incluida la farmacéutica del Sistema de la Seguridad Social. En la prestación farmacéutica, la dispensación de medicamentos es gratuita.

El Subsidio de Movilidad y Compensación por Gastos de Transporte consiste en una prestación económica de carácter periódico destinada a atender los gastos originados por desplazamientos fuera de su domicilio habitual de aquellos minusválidos, que por razón de su disminución, tengan graves dificultades para utilizar transportes colectivos, que sean mayores de tres años, estén afectados por pérdidas funcionales o anatómicas o por deformaciones esenciales, en grado igual o superior al 33%, que dificulten gravemente utilizar transportes colectivos y que sus recursos personales sean inferiores en cuantía al 70% en cómputo anual del Salario Mínimo Interprofesional vigente en cada año. La cuantía mensual de esta Prestación es de 5.840 pts.

La cuantía de las Pensiones No Contributivas es uniforme y se fija en la correspondiente Ley de Presupuestos. La Ley de Presupuestos Generales del Estado para 1997 fijó su cuantía anual en 511.140 pts. Dicho importe coincide con el límite de ingresos para tener derecho a pensión cuando la unidad económica de convivencia está integrada sólo por el solicitante. Si conviven dos personas unidas por lazos de parentesco en segundo grado de consanguinidad el límite está fijado en 868.938 pts. En cambio si conviven dos personas unidas por lazos de parentesco de primer grado de consanguinidad el límite de ingresos se eleva a 2.172.345 pts. En caso de personas unidas por matrimonio el límite de ingresos para tener derecho es el mismo al de los parientes en segundo grado de consanguinidad.

En el año 1997 se han presentado 3660 solicitudes de Pensión No Contributiva de las cuales 933 han sido de Jubilación y 2.727 de Invalidez. A 31 de diciembre de 1996 quedaban pendientes de resolver 1.283 solicitudes de las cuales 229 eran de jubilación y 1.054 de invalidez.

Durante el año 1997 se han resuelto 3.469 solicitudes habiéndose aprobado 1.521; denegadas 1.735 y entre archivadas por caducidad y desistidas 213.

De las 1.521 aprobadas corresponden a jubilación 487 y 1.034 a invalidez.

De las 1.735 denegadas 290 han sido de jubilación y 1.445 de invalidez.

De las 213 archivadas y desistidas corresponden a jubilación 32 y a invalidez 181.

A 31 de diciembre 1997 existen pendientes de resolver 1.474 solicitudes de las cuales 353 son de jubilación y 1.121 de invalidez.

Al denegarse tanto expediente por las distintas causas previstas en la Ley 26/1990, por la que se establecen en la Seguridad Social las Prestaciones No Contributivas, se han presentado también muchas reclamaciones previas.

En el año 1997, se han presentado 865 Reclamaciones Previas, de las cuales 102 corresponden a jubilación y 763 a invalidez. A 31 de diciembre de 1996 existían 376 reclamaciones previas sin resolver de las que 14 eran de jubilación y 362 de invalidez.

Durante el año 1997 se han resuelto 865 reclamaciones previas de las que 73 corresponden a jubilación y 792 a invalidez.

De las 865 reclamaciones previas resueltas se han estimado 227 y se han desestimado 638 quedando pendientes a 31 de diciembre 1997, 376.

De las 227 reclamaciones previas estimadas 31 corresponden a jubilación y 196 a invalidez.

De las 638 desestimadas 42 son de jubilación y 596 de invalidez.

Al desestimarse tantas reclamaciones previas se presentan muchas demandas en los distintos juzgados habiéndose celebrado durante 1997, 239 juicios.

De los juicios celebrados se han estimado a los demandantes 43 sentencias.

Al fallar en tantos pleitos los jueces en favor de la Comunidad Autónoma son muchos los recursos de suplicación que se interponen, no disponiendo éste Servicio de datos estadísticos.

De las 78 sentencias que se han recibido de la Sala de lo Social del Tribunal Superior de Justicia de Murcia sólo 10 sentencias han sido favorables a los interesados.

En el año 1997 se han presentado 87 solicitudes de prestación Lismi, de las que 19 corresponden a Asistencia Sanitaria y Prestación Farmacéutica y 68 al Subsidio de Movilidad por Gastos de Transporte. Se han resuelto 73 solicitudes, de las que 15 son de Asistencia Sanitaria y 58 del Subsidio de Movilidad por Gastos de Transporte. A finales de 1996 existían pendientes 18 solicitudes, y a finales de 1997 32 de las que 5 corresponden a Asistencia Sanitaria y 27 al Subsidio de Movilidad por Gastos de Transporte.

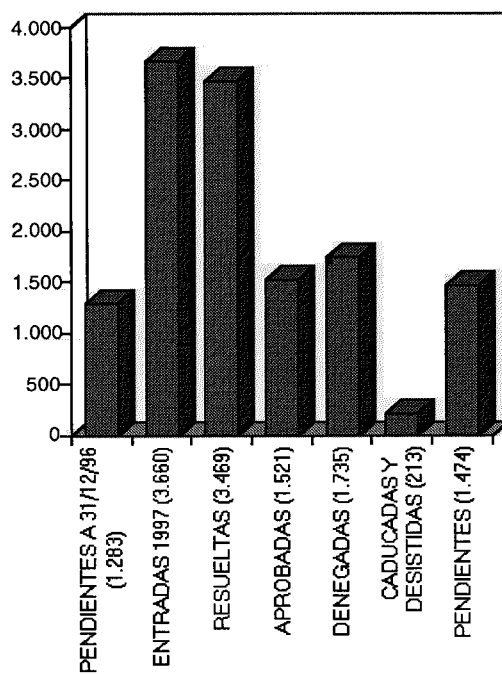
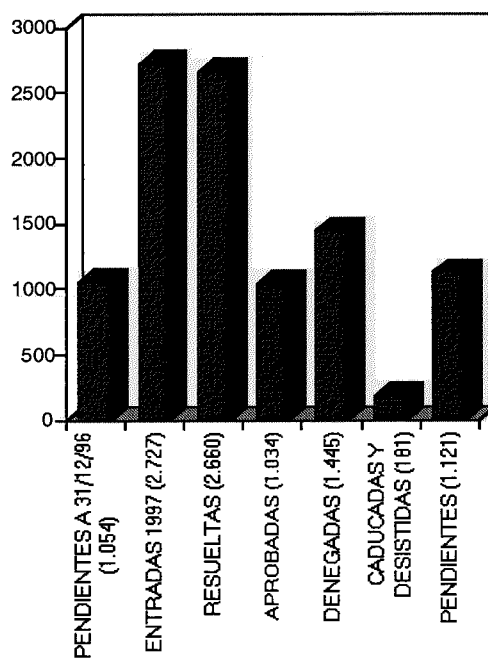
De las 73 solicitudes resueltas se han aprobado 20 correspondiendo 6 a Asistencia Sanitaria y 14 al Subsidio de Movilidad por Gastos de Transporte.

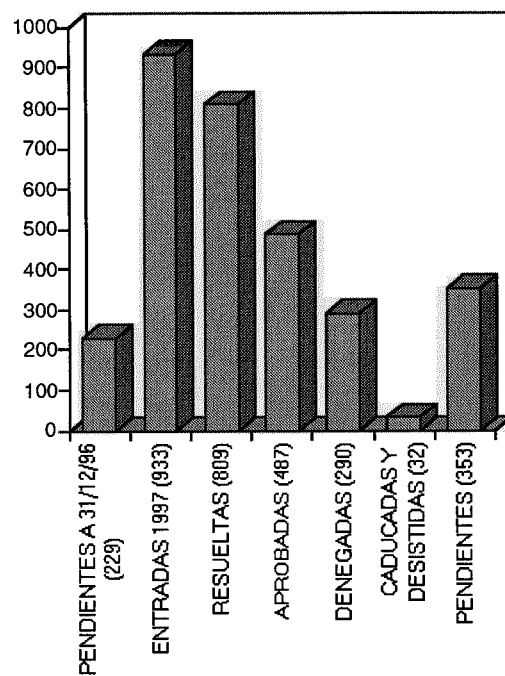
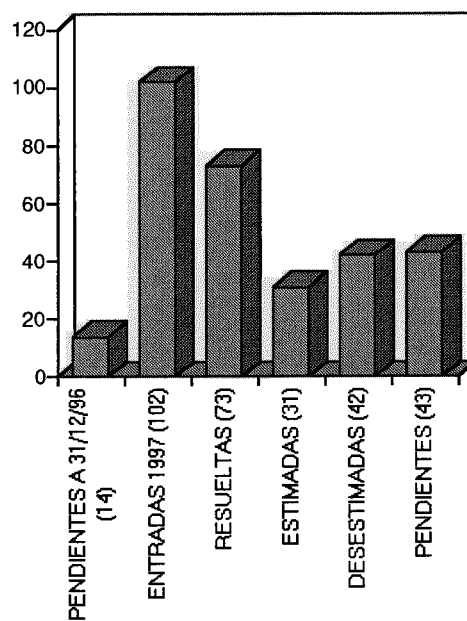
Se han denegado 53 solicitudes de las que 9 son de Asistencia Sanitaria y 44 del Subsidio de Movilidad por gastos de Transporte.

En cuanto a la Información al Público tenemos que decir que en este año se han atendido directamente a 24.000 personas.

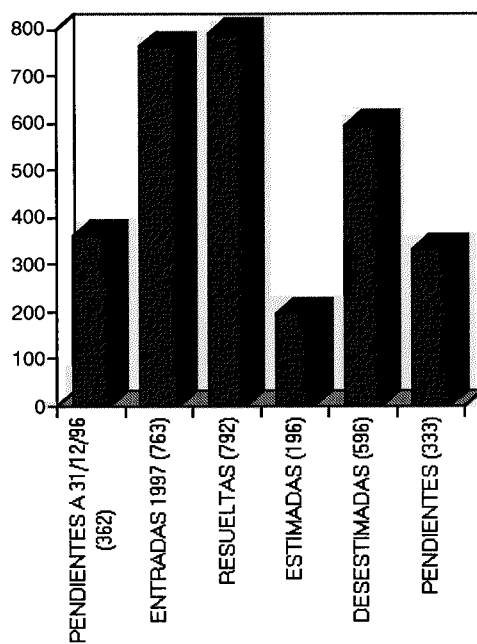
Como consecuencia del Plan de Calidad elaborado por la Subdirección de Pensiones Ayudas y Subvenciones, el cual comenzó a regir el 1 de mayo de 1997 y en cumplimiento de lo dispuesto en el artículo 23, último párrafo del R.D. 357/1991, de 15 de marzo, por el que se desarrolla en materia de Pensiones No Contributivas la Ley 26/1990 de 20 de diciembre, y el artículo 35 f, de la Ley 30/1992 de 26 de noviembre de Régimen Jurídico de las Administraciones Públicas y del Procedimiento Administrativo Común, la tramitación de los expedientes se lleva a cabo de oficio. Al interesado se ha pasado de pedirle 9 documentos a 3 que son los siguientes:

- D.N.I. del solicitante y familiares convivientes.
- Libro de Familia.
- Libreta de ahorros o cta. corriente.

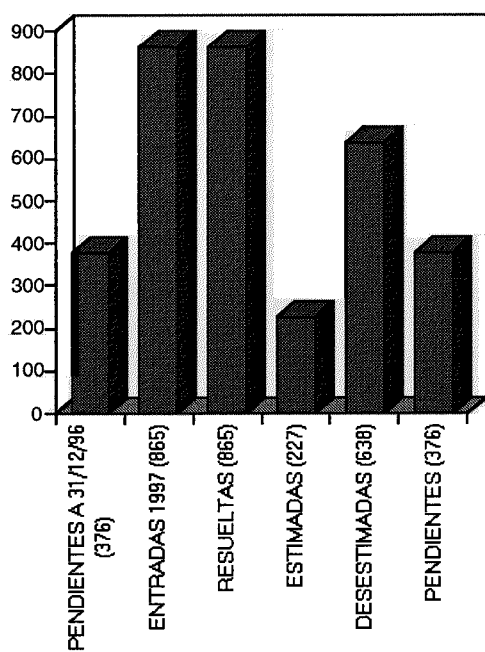
**TOTAL JUBILACION E INVALIDEZ
AÑO 1997.****PENSIONES NO CONTRIBUTIVAS DE
INVALIDEZ AÑO 1997.**

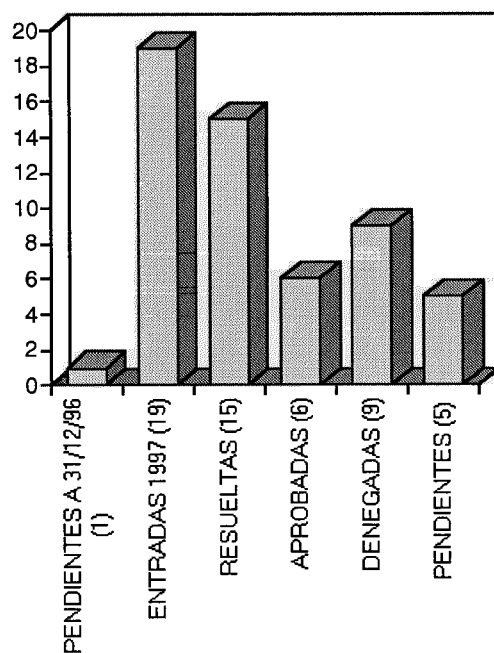
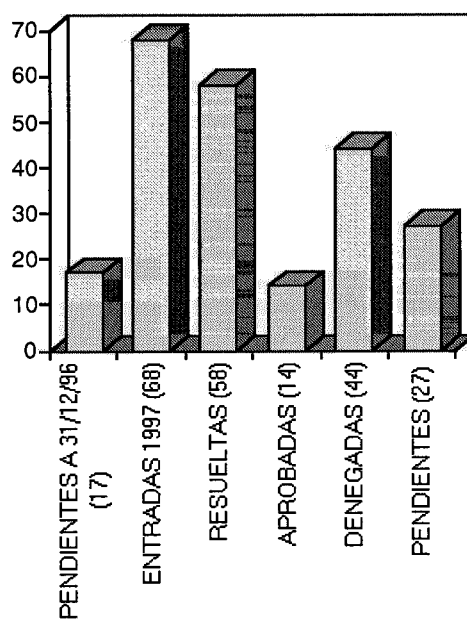
**PENSIONES NO CONTRIBUTIVAS DE
JUBILACION AÑO 1997.****RECLAMACIONES PREVIAS JUBILACION
AÑO 1997.**

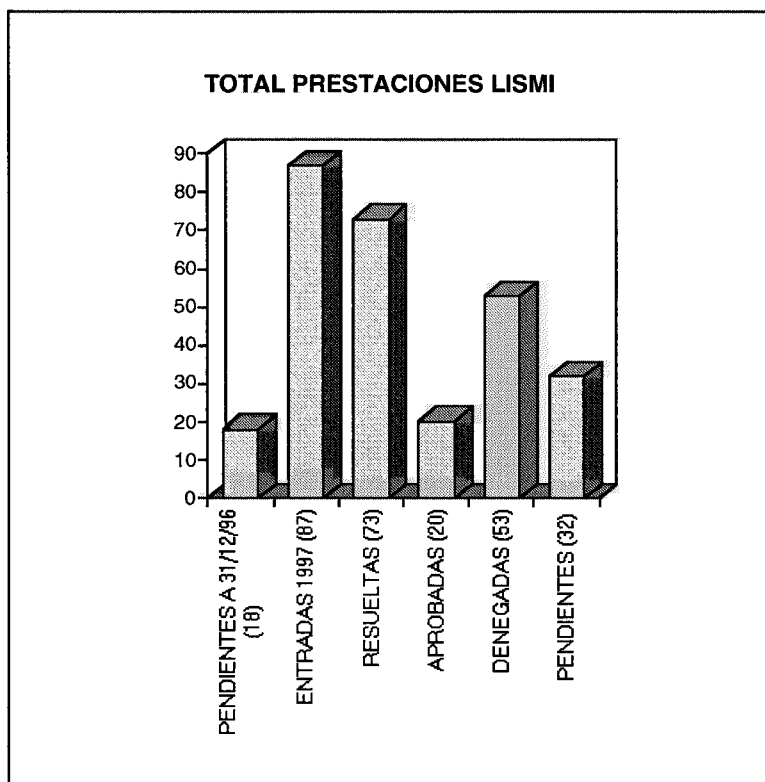
**RECLAMACIONES PREVIAS INVALIDEZ
AÑO 1997.**



**RECLAMACIONES PREVIAS AÑO 1997.
TOTAL JUBILACION E INVALIDEZ**



**LISMI. ASISTENCIA SANITARIA Y
PRESTACION FARMACEÚTICA.****LISMI. SUBSIDIO DE MOVILIDAD Y
COMPENSACION POR GASTOS DE
TRANSPORTE.**



Para la gestión de todo lo anteriormente expuesto el Servicio de Pensiones contó con el siguiente personal:

- Un Jefe de Servicio.
- Dos Jefes de Sección.
- Dos Jefes de Negociado.
- Un Técnico de Gestión.
- Un Administrativo.
- Un Auxiliar coordinador.
- Dos Auxiliares especialistas.
- Tres Auxiliares Administrativos.
- Un Ordenanza.

SERVICIO DE PENSIONISTAS

A. COMPETENCIAS Y FUNCIONES DE LA UNIDAD

Están contenidas en el artículo 19 del Decreto de Estructura Orgánica del ISSORM y son las siguientes:

Servicio de Pensionistas

1. Le corresponde el ejercicio de las funciones de coordinación, dirección y control de las secciones dependientes del Servicio y en especial las siguientes atribuciones:
 - a) Gestión y control de las Pensiones no Contributivas del sistema de la Seguridad Social, ya aprobadas sus modificaciones, altas, bajas, mejora y complementos.

- b) La gestión y control de la extinguidas pensiones asistenciales y subsidios de garantía de ingresos mínimos, sus modificaciones, bajas, mejoras y complementos.
- c) La emisión de informes en materia de sus competencias.
- d) Cualesquiera otras que les sean encomendadas en el ámbito de su competencia.

B. MEDIOS PERSONALES ADSCRITOS AL SERVICIO DE PENSIONISTAS

Para el cumplimiento de sus funciones el Servicio de Pensionistas se estructura en las siguientes unidades administrativas.

- a) Sección de Pagos: Le corresponden las funciones de ejecución, informe y propuesta de las actuaciones, correspondientes del Servicio en materia de elaboración de la nómina de pensionistas y perceptores de Subsidios, así como la dirección, coordinación y control de las actividades desarrolladas por las unidades dependientes de la sección.

La dotación de personal de esta sección es la siguiente:

- Jefe de Sección de Pagos. Grupo C nivel 22.
- Jefe de Negociado.
- Auxiliar Administrativo.
- Auxiliar Administrativo.
- b) Sección de Control y Seguimiento y Pensiones a la que competen las funciones de ejecución, informe y propuesta de las actuaciones dependientes del Servicio en materia de confección de Fichero Técnico de Pensionistas, control de variaciones familiares, vivencia y declaraciones anuales de ingresos, así como la dirección, coordinación y control de las actividades desarrolladas por las unidades dependientes de la sección.

Los puestos de trabajo encuadrados en la sección son los siguientes:

- Jefe de Sección de Control y Seguimiento: Grupo C nivel 22.
- Administrativo.
- Auxiliar Coordinador.
- Auxiliar Administrativo.

RESUMEN DE GESTION REALIZADA DE 1/1/97 A 31/12/97. SECCION DE PAGOS

LISMI

MES	BAJAS				BENEFICIARIOS				TOTAL
	FALLE- FALLECIDOS	TRASVASE PNC	CONCU- RENCIAS	OTRAS CAUSAS	SGIM	SATP	SMGT	A. SANIT.	
ENERO	30		91		15.831	2.746	1.735	3.290	17.937
FEBRERO	60	8	185	2	15.612	2.687	1.705	3.079	17.682
MARZO	75		148		15.419	2.621	1.683	3.261	17.459
ABRIL	9	107	12		15.311	2.592	1.670	3.252	17.331
MAYO	89	28	179	2	15.057	2.519	1.630	3.215	17.033
JUNIO	82	34	108	5	14.870	2.457	1.584	3.197	16.799
JULIO	31	17	67	3	14.773	2.432	1.582	3.194	16.693
AGOSTO	57	31	53	-	14.679	2.419	1.581	3.160	16.595
SEPT.	91	--	41	3	14.578	2.379	1.557	3.150	16.464
OCTUBRE	42	38	79	4	14.432	2.348	1.547	3.138	16.305
NOVBRE.	63	1	53	2	14.346	2.311	1.525	3.111	16.198
DICBRE.	72	12	74	2	14.208	2270	1510	3094	16.038

FAS

MES	FALLECIDOS	BAJAS		OTRAS CAUSAS	BENEFICIARIOS
		TRASVASE	CONCURRENCIAS		
		PNC			
ENERO	10		3	1	5.602
FEBRERO	41	8	10	2	5.557
MARZO	9	1	14		5.535
ABRIL	18	26	16	2	5.477
MAYO	18	44	15	1	5.402
JUNIO	61	9	40	2	5.291
JULIO	17	42	7	5	5.220
AGOSTO	11	37	5	--	5.167
SEPT.	23	--	9	2	5.133
OCTUBRE	12	30	27	-	5.065
NOVBRE.	15	01	16	2	5.032
DICBRE.	22	26	9	1	4.975

PNC

MES	FALLECIDOS	BAJAS		BENEFICIARIOS
		CONCURRENCIAS	OTRAS CAUSAS	
ENERO	7	11		10.773
FEBRERO	24	20	5	10.747
MARZO	36	46	18	10.790
ABRIL	11	21	4	11.121
MAYO	20	24	25	11.304
JUNIO	13	25	38	11.435
JULIO	30	16	7	11.570
AGOSTO	26	29	15	11.657
SEPTIEMBRE	29	14	17	11.601
OCTUBRE	11	18	63	11.682
NOVBRE.	16	17	115	11.663
DICBRE.	22	16	92	11.793

RESUMEN DE NOMINAS

MESES	P.N.C.	LISMI	MES ACTUAL	FAS	
				ATRASOS	TOTAL
ENERO	372.324.831' ptas.	431.042.984' ptas.	139.685.870' ptas	-----	139.685.870' ptas
FEBRERO	383.343.911' ptas.	425.147.850' ptas.	138.563.795' ptas	548.570' ptas	139.112.365' ptas
MARZO	411.877.338' ptas	419.321.359' ptas	138.015.225' ptas	448.830' ptas	138.464.055' ptas
ABRIL	529.784.356' ptas	415.729.669' ptas	136.568.995' ptas	124.675' ptas	136.693.670' ptas
MAYO	453.822.001' ptas	409.890.568' ptas	134.698.870' ptas	423.895' ptas	135.122.765' ptas
JUNIO	857.819.358' ptas	798.433.329' ptas	263.862.170' ptas	124.675' ptas	263.986.845' ptas
JULIO	451.353.288' ptas	401.546.532' ptas	130.160.700' ptas	423.895' ptas	130.584.595' ptas
AGOSTO	452.000.159' ptas	398.472.383' ptas	128.839.145' ptas	49.870' ptas	128.889.015' ptas
SEPTIEMBRE	407.670.938' ptas	395.027.723' ptas	127.991.335' ptas	74.805' ptas	128.066.160' ptas
OCTUBRE	485.673.614' ptas	390.842.988' ptas	126.295.775' ptas	-----	126.295.775' ptas
NOVIEMBRE	842.992.292' ptas	767.643.722' ptas	125.472.920' ptas	99.740' ptas	125.572.660' ptas
DICIEMBRE	477.585.610' ptas	384.233.170' ptas	248.103.250' ptas	49.870' ptas	248.153.120' ptas
TOTAL	6.126.257.696' ptas	5.637.342.277' ptas	1.838.258.070' ptas	2.368.825' ptas	1.840.626.895' ptas

Sección de Control y Seguimiento

Revisiones originadas como consecuencia de la Declaración Anual.	28.731
Revisiones a instancia de parte:	
De grado.	64
De importe.	64
Revisiones de Oficio:	
De grado	258

Como consecuencia del sistema de coordinación con otras administraciones se realizan cruces de las bases de datos de pensionistas del ISSORM con las siguientes órganos y periodicidad.

FICHEROS	CRUCES	PERIODICIDAD	CARACTERÍSTICAS
Propios	lismi/PNC lismi/FAS PNC/FAS	Mensual Mensual Mensual	Mes corriente LISMI / mes anterior PNC. Mes corriente LISMI / última situación FAS. Mes corriente FAS / dos meses anteriores PNC.
Informes concurrencias	LISMI/P. PBCAS PNC/ P. PBCAS	Mensual y anual	Mes recibido / última situación que conste en ficheros PNC y LISMI.
P. Públicas GISS	LISMI/ P. PBCAS PNC/P. PBCAS	Mensual y anual	Mes actual de cada prestación / informe concurrencia de siete meses atrás.
Cinta de fallecidos INE	LISMI/OBITOS PNC/PFHCM	Trimestral	Cinta recibida / última situación que conste en ficheros PNC y LISMI
PFHCM INSS	LISMI/PFHCM PNC/PFHCM	Semestral	Semestre recibido / mes posterior en LISMI y mismo en PNC.
PFHCM MUFACE	LISMI/PFHCM	Semestral	Semestre recibido / mes posterior en LISMI y mismo mes en PNC.
PFHCM MUGEJU	LISMI/PFHCM PNC/PFHCM	Semestral	Semestre recibido/mes posterior en LISMI y mismo mes en PNC.
PFHCM ISFAS	LISMI/C.PASIVAS PNC/C. PASIVAS	Anual	Cinta recibida / última situación que conste en ficheros de LISMI y PNC.
Pensionistas Clases Pasivas	LISMI/C.Pasivas PNC/C.Pasivas	Anual	Cinta recibida / última situación que conste en ficheros de Lismi y Pnc.
Vida Laboral TGSS	LISMI/V.Laboral PNC/V. Laboral	Anual	Datos recibidos / situación que conste en ficheros de LISMI y PNC
Rentas y Patrimonio Agencia Tributaria	PNC y U.E.C. / Rentas y Patrimonios	Anual	Datos recibidos / sitaución que conste en el Fichero Técnico de PNC.
Cinta nómina PNC verificada GISS	Percepciones distintas provincias	Mensual	Cinta Recibida

SERVICIO DE PRESTACIONES ECONOMICAS Y SUBVENCIONES**1. COMPETENCIAS Y FUNCIONES**

El Decreto nº 66./1996 de 2 de agosto por el se establece la estructura orgánica del ISSORM, modifica la dependencia del Servicio de Prestaciones Económicas y Subvenciones, pasando a formar parte de la Subdirección de Pensiones, Ayudas y Subvenciones. Se le atribuye las funciones de coordinación, dirección y control de las unidades dependientes del Servicio y, en especial, la gestión, control,

coordinación seguimiento y evaluación de las prestaciones económicas de inserción y protección social, ayudas individuales o institucionales y subvenciones, cuya gestión esté atribuida legal o reglamentariamente al ISSORM.

El mismo Decreto establece que dicho Servicio se estructura en tres unidades administrativas:

Sección de Gestión de Prestaciones Económicas, a la que compete la ejecución, informe y propuesta de las actuaciones en materia de gestión técnico-administrativa de las prestaciones económicas de inserción y protección social y otras ayudas económicas complementarias.

Sección de Seguimiento de Prestaciones Económicas, a la que compete la ejecución, informe y propuesta de las actuaciones en materia de estudio, valoración, control y seguimiento de los programas de prestaciones económicas de inserción y protección social, y otras ayudas económicas complementarias.

Sección de Subvenciones, a la que competen las actuaciones en materia de gestión técnico-administrativa y seguimiento de las Subvenciones que sean competencia del ISSORM.

Durante el 1º semestre de 1997 tan solo estaba dotada una sección por lo que la distribución, ejecución, informe y propuesta de las tareas competencia de las otras dos secciones, se realizaba a través de la jefatura de servicio.

2. MEDIOS PERSONALES ADSCRITOS AL SERVICIO

El Servicio de Prestaciones Económicas y Subvenciones cuenta con el siguiente personal:

Jefe de Servicio (T.T.M.).

a) Sección de gestión de Prestaciones Económicas:

- 1 Jefe de sección (T.T.M.)
- 1 Técnico especialista (T.T.M.)
- 4 Diplomados en Trabajo Social (T.T.M.)

b) Sección de Seguimiento de Prestaciones Económicas:

- 1 jefe de sección (T.T.M.)
- 1 jefe de negociado (T.T. Gestión)
- 2 Diplomados en Trabajo Social (T.T.M.)

c) Sección de Subvenciones:

- 1 Jefe de Sección (T.T.S.)
- 1 Jefe de Negociado (T.T.M.)
- 1 Diplomado en Trabajo Social (T.T.M.)

d)

- 3 Auxiliares especialistas (A.A.)
- 6 Auxiliares administrativos (A.A.)
- 1 Subalterno (dependiente orgánicamente del Servicio de Régimen Interior)

Durante 1997 no se ha contado con la totalidad del personal relacionado. La publicación de la relación de puestos de trabajo (B.O.R.M. 131 de 10-06-97) supuso contar con 2 Jefes de Sección, 2 Jefes de Negociado y 1 Trabajador Social. Otra de las Trabajadoras Sociales fue adscrita a este Servicio a finales del mes de octubre, y uno de los auxiliares administrativos fue contratado 4' 5 meses por acumulación de tareas.

Estos hechos, han ocasionado la variación de tareas asignadas al personal, afectando especialmente a los técnicos del servicio y a los nuevos puestos de estructura.

De forma general, la actividad del personal técnico se distribuye por secciones, y dentro de éstas en función de las distintas zonas geográficas, a excepción de la Sección de Subvenciones.

El personal administrativo realiza la incoación de expedientes y las tareas derivadas de las actuaciones técnicas. Su distribución no se realiza atendiendo a los distintas zonas geográficas sino que se adscriben a las tareas por tipos de Ayudas.

3. ACTIVIDADES ESPECIFICAS

a) *Generales del Servicio*

1. Elaboración de los borradores de las ordenes reguladoras de las siguientes Ayudas y Subvenciones:

TIPO AYUDA	FECHA ORDEN	Nº B.O.R.M.	FECHA B.O.R.M.
Subvenciones finalistas a Instituciones sin fin de lucro, que desarrollen actividades en materia de SS.SS.	24-03-97	74	02-04-97
Ayudas no Periódicas de Inserción y Protección Social (ANPIPS)	26-03-97	86	16-04-97
Ayudas de Urgente Necesidad (AUN)	26-03-97	86	16-04-97
Ayudas Individualizadas a Personas con Discapacidad (AIPD)	26-06-97	86	16-04-97
Ayudas Económicas para Personas Mayores (AEPM)	26-03-97	86	16-04-97
Ayudas para Programas de Inserción (API)	26-03-97	86	16-04-97

2. Confección mensual de los listados de los perceptores de las Ayudas/Prestaciones periódicas y concretamente de las Ayudas Periódicas de Inserción y Protección Social, el Ingreso Mínimo de Inserción y las Ayudas Económicas para el Cuidado de Personas Mayores, que son remitidas a la Entidad bancaria para que realice los pagos individualizados. También se han realizado las actuaciones necesarias para resolver las dificultades surgidas como consecuencia de errores o problemas para las transferencias bancarias.
3. Elaboración de la memoria del Servicio correspondiente a la gestión desarrollada a lo largo de 1996.
4. Se han realizado los ajustes presupuestarios necesarios para adecuar la consignación prevista a la demanda recibida.

Al respecto, se han realizado las siguientes transferencias de crédito entre partidas del programa 314C:

Se ha minorado la partida 1820.470 en 7.300.000 ptas. y la partida 1820.481.02 en 4.300.000.-ptas., pasando ambas cantidades a incrementar la partida 1820.460, correspondiente a las Ayudas para Programas de Inserción destinados a Ayuntamientos y Corporaciones Locales.

5. Justificación económica y elaboración de la correspondientes memoria del proyecto de Acción contra la Exclusión Social, realizado en 1996 en colaboración con el Patronato Jesús Abandonado, que fué financiado por la Unión Europea.
6. Se han interpuesto + 180 recursos ordinarios contra resoluciones de la Dirección del ISSORM, que han sido informados por el Servicio de Prestaciones, atendiendo además las consultas derivadas de su tramitación. También se interpusieron + 49 reclamaciones previas, resueltas en su totalidad.

7. Actuaciones dirigidas al personal de Servicios Sociales y al ciudadano, al objeto de orientar, asesorar e informar sobre las ayudas y prestaciones del ISSORM, entre las que cabe mencionar la realización de:

Reuniones de información y coordinación con los profesionales de los Centros de Servicios Sociales.

Contactos telefónicos diarios con los técnicos municipales.

Información y orientación al personal de la Sección de Información sobre la aplicación de la normativa, procedimiento, fase en que se encuentran los expedientes etc.

Atención directa a los ciudadanos para la resolución de dificultades o para proporcionar información no atendidas a través de la Sección de Información y, para la obtención de certificados sobre las Ayudas/Prestaciones del ISSORM.

b) *Sección de gestión de prestaciones económicas*

Gestión técnico administrativa (bastanteo, estudio, valoración y resolución) de expedientes incoados en 1997 y de los pendientes de 1996. Esta gestión arroja los siguientes datos a 31-12-97.

TIPO AYUDA	PENDIENTES	N.º SOLICITUDES	CONCEDIDAS	DENEGADAS	EN TRÁMITE
	1996	1997			A 31-12-97
IMI	401	831	480	512	240
APIPS	157	408	212	181	172
AECMA	189	336	96	334	95
ANPIPS	0	868	296	572	0
AEPD	0	1761	920	841	0
AEPM	0	603	222	381	0
AUN	0	51	17	34	0
TOTAL	747	4.858	2.243	2.855	507

Realización de las acciones técnicas y administrativas necesarias sobre todos aquellos expedientes de ayudas/prestaciones concedidas mediante *Resolución Provisional*, al objeto de comprobar que los expedientes han sido completados y elevados a resolución definitiva.

c) *Sección de Seguimiento de prestaciones económicas.*

Seguimiento de todas las Ayudas y Prestaciones de carácter periódico en situación de alta, estudiando y valorando los informes de revisión y documentación acreditativa remitidos por los Centros de Servicios Sociales, así como las actas de las Selecciones de las Ayudas para Programas de Inserción y realizando gestiones directas, consultas, etc. con otros organismos de la Administración Municipal, Regional o Central, emitiendo las propuestas para aumentar, reducir, mantener, extinguir o suspender dichas ayudas o prestaciones.

Así, se han realizado las resoluciones especificadas a continuación:

TIPO AYUDA	MANTEN.	REDUC.	AUMEN.	SUSPEN.	EXTINC.	TOTAL
IMI	172	100	45	130	432	879
APIPS	281	156	72	-	244	753
AECMA	16	22	1	-	11	50
TOTAL	469	278	118	130	687	1.682

Comprobación sobre 1856 expedientes de Ayudas individuales de carácter periódico y no periódico según cuadro adjunto, requiriendo a los interesados la adecuada justificación de las mismas y revocando la concesión en las casos procedentes.

TIPO AYUDA	COMPRO- BADAS	JUSTIFIC.	REQUERI- MIENTO	REINTEGROS		ANULACIÓN DE DE REINTEGROS		PENDIENTE JUSTIFIC.
				Nº	IMPORTE	Nº	IMPORTE	
IMI MATERIAL ESCOLAR-96	124	70	96	53	933.815	2	40.000	1
IMI MATERIAL ESCOLAR-97	245	164	13	1	10.000	-	-	81
APIPS	1	-	-	1	281.172	-	-	-
ANPIPS (ANTERIORES A 1996)	9	-	-	9	1.049.224	-	-	0
ANPIPS-96	263	234	136	23	1.779.259	-	-	6
ANPIPS-97	3	3	-	-	-	-	-	293
AIM-95	3	-	-	3	375.000	-	-	0
AIPD-96	120	117	32	3	361.000	1	77.000	0
APPD-96 INDIVIDUAL	892	826	260	60	4.036.628	4	284.000	6
AETE-96 INDIVIDUAL	174	168	31	6	472.000	2	181.000	0
AEPM-97	1	1	-	-	-	-	-	221
AUN-96	18	17	9	1	240.000	-	-	0
AUN-97	3	3	-	-	-	-	-	14
AIPM-97	0	-	-	-	-	-	-	222
TOTALES	1.856	1.603	577	160	9.538.098	9	582.000	844

d) *Sección de Subvenciones*

- Gestión técnico-administrativa (bastanteo, estudio, valoración, resolución y propuesta de abono) de los expedientes de las subvenciones, competencia del ISSORM y de las Ayudas para Programas de Inserción incoadas en 1997, y de los pendientes de 1996 (16 Ayudas para Programas de Inserción), según el siguiente detalle:

Subvenciones finalista a Instituciones sin fin de lucro que desarrollen actividades en materia de Servicios Sociales

COLECTIVO	N.º SOLICITUDES	N.º CONCESIONES	N.º DENEG.	EN TRÁMITE
			DESISTIMIENTOS Y OTRAS CAUSAS	
TERCERA EDAD	210	159	51	0
GITANOS	12	7	5	0
INFANCIA	31	25	6	0
OTROS COLECTIVOS	24	20	4	0
PERSONAS CON DISCAPACIDAD	65	19	46	0
VOLUNTARIADO SOCIAL	51	20	31	0
TOTAL	393	250	143	0

Ayudas para Programas de Inserción

TIPO ENTIDAD	PENDIENTES 1996	N.º SOLICITADAS	N.º CONCEDIDAS	N.º DENEG. DESISTIMIENTOS Y OTRAS CAUSAS		EN TRÁMITE
AYTOS.	2	31	27	6		0
EMPRESAS	5	7	6	6		0
ENTIDAD SIN FIN LUCRO	9	30	26	13		0
TOTAL	16	68	59	25		0

Convenios con Ayuntamientos para Centros de Atención a Personas con Discapacidad.

TIPO DE CENTRO	Nº CONCESIONES	IMPORTE
CENTROS ATENCIÓN TEMPRANA	9	66.543.400
CENTROS OCUPACIONALES	4	31.050.000
TOTAL	13	97.593.400

2. Se ha remitido información a \pm 200 empresas de diferentes sectores y organizaciones empresariales, al objeto de promover la realización de proyectos de inserción, y a \pm 50 entidades sin fin de lucro y empresas que habían solicitado Ayudas para Programas de Inserción en años anteriores, informando sobre la nueva convocatoria.
3. Se ha proporcionado información y asesoramiento a aquellas entidades interesadas en la realización de programas de inserción, o en solicitar algún tipo de subvención competencia del ISSORM (+ 200), prestándoles apoyo en la tramitación del expediente en los casos procedentes.
4. Preselección de los posibles candidatos para los programas de inserción, teniendo en cuenta la demanda de la entidad, las propuestas de los Centros de Servicios Sociales y del Centro de Promoción Juvenil, realizando las correspondientes entrevistas de selección conjuntamente con la entidad contratante, con la consiguiente valoración de las entrevistas realizadas, selección final de los candidatos y elaboración del Acta correspondiente. Concretamente se detalla a continuación:

	N.º CITACIONES	N.º ENTREVISTAS	N.º PERSONAS SELEC- CIONADAS	N.º PER- SONAS QUE RECHAZAN	EXISTENCIA DE INGRESOS PROPIOS O FAMILIARES	N.º PERSONAS NO PRESEN- TADAS SIN JUSTIFICAR
PROGRAMAS 1996 (*)	14	13	3	0	1	0
PROGRAMAS DE 1997	476	390	178	20	33	14
TOTAL	490	403	181	20	34	14

(*) Ha habido bajas de personas incorporadas a programas iniciados a final de 1996, cuyos contratos finalizaban a mediados de 1997, procediéndose a una nueva selección para ser sustituidas. Igualmente, 3 de las personas incorporadas a programas de inserción en 1997 no han superado el periodo de prueba de los contratos, por lo que también han sido sustituidos.

A través de las entrevistas de selección realizadas, se han detectado en un total de 68 personas, motivos de modificación o extinción de la ayuda/prestación de que son beneficiarios, bien por rechazar su incorporación sin motivos justificados, bien por la existencia de ingresos propios o de su unidad familiar que no habían comunicado.

5. Asesoramiento y apoyo necesario a las Entidades contratantes que han iniciado programas de inserción, en cuanto a renunciadas, bajas laborales, rescisiones o suspensiones de contratos, condiciones laborales, formación de los contratados, etc., manteniendo entrevistas y reuniones con determinadas Entidades o interesados.
6. Seguimiento de la correcta utilización de las Subvenciones y Ayudas para Programas de Inserción concedidas en 1996, requiriendo a las Entidades la adecuada justificación y revocando la concesión en los casos procedentes:

TIPO SUBVENC.	AYUDAS		REQUERI- MIENTO	REINTEGROS		ANULACIÓN DE DE REINTEGROS		PENDIENTE JUSTIFICAR
	COMPRO- BADAS	JUSTIFIC.		Nº	IMPORTE	Nº	IMPORTE	
APPD-96 INSTITUC.	44	43	11	1	150.000	0	-	4
AETE-96 INSTITUC.	75	70	30	0	-	-	-	5
API-95	34	15	40	18	3.408.832	1	15.669	1
API-96	1	1	0	0	-	-	-	56
TOTALES	154	129	81	19	3.558.832	1	15.669	66

7. Además de la justificación económica, en las API se solicita a la Entidad una valoración de las personas incorporadas al proyecto de inserción a nivel laboral. Para ello, se han enviado 189 cuestionarios a las personas que fueron incorporadas en 1995, y cuyos contratos finalizaron en 1996, 34 cuestionarios de evaluación global del proyecto a las Entidades contratantes, requiriéndoles a su vez la cumplimentación de un cuestionario por cada una de las personas que tuvieron contratadas.

Así mismo, se ha solicitado a 13 Centros de Servicios Sociales un informe de seguimiento de cada persona de su zona que fué incorporada en el que se valoren las repercusiones sociales de su incorporación al proyecto, siendo comprobados una vez recibidas.

4. ESTUDIOS Y PUBLICACIONES

Se ha realizado una memoria que recoge las características personales, familiares y sociales de las personas incorporadas a los programas de inserción en 1996.

Publicación de dos artículos en la Revista de Asuntos Sociales: "La Cristalera". (diciembre 1997). Uno referido a las Ayudas para Programas de Inserción como medida contra la exclusión social, y el segundo, a la experiencia de inserción social en el Albergue de transeúntes "Jesús Abandonado" (Programa de Lucha contra la Exclusión Social, de iniciativa europea, realizado conjuntamente por el ISSORM y Jesús Abandonado).

PRESUPUESTO AÑO 1997

PROGRAMA 314 C AYUDAS Y SUBVENCIONES

PARTIDA
PRESU-
PUES-
TARIA

TIPO DE AYUDA/PRESTACIÓN O SUBVENCIÓN

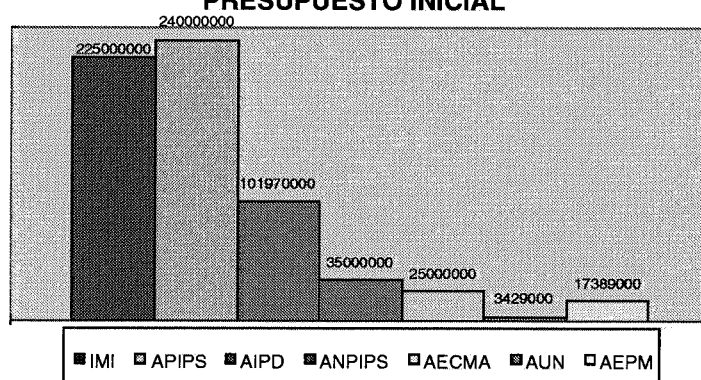
INICIAL

EJECUTADO

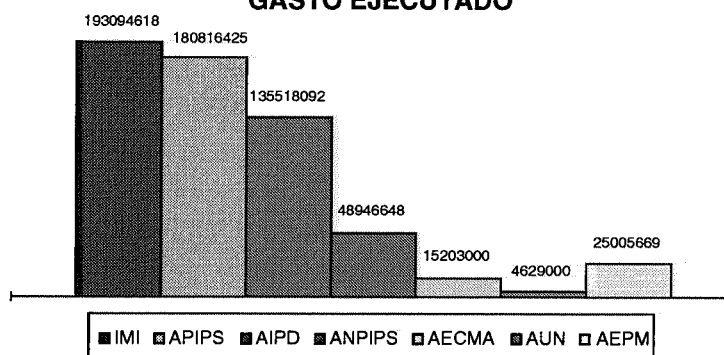
460	AYUDAS PARA PROGRAMAS DE INSERCIÓN A CORPORACIONES LOCALES	60.000.000	71.600.000
465	CONVENIOS CENTROS ATENCIÓN A PERSONAS CON DISCAPACIDAD	97.610.000	97.593.400
470	AYUDA PARA PROGRAMAS DE INSERCIÓN A EMPRESAS PRIVADAS	20.000.000	12.375.191
481.00	AYUDA PARA PROGRAMAS DE INSERCIÓN ENTIDAD SIN FIN LUCRO	30.000.000	70.262.000
481.01	PRESTACIÓN INGRESO MINIMO DE INSERCIÓN	225.000.000	193.094.610
481.02	AYUDA PERIÓDICA DE INSERCIÓN Y PROTECCIÓN SOCIAL	240.000.000	180.816.425
481.03	AYUDA INDIVIDUALES A PERSONAS CON DISCAPACIDAD	101.970.000	135.518.092
481.04	AYUDA NO PERIÓDICA DE INSERCIÓN Y PROTECCIÓN SOCIAL	35.000.000	48.946.648
481.05	(AECMA) AYUDAS PARA CUIDADO DE PERSONAS MAYORES	25.000.000	15.203.000
481.06	(AUN) AYUDAS A PERSONAS EN SITUACIÓN DE NECESIDAD	3.429.000	4.629.000
481.07	(AEPM) AYUDAS PARA PERSONAS MAYORES	17.389.000	25.005.669
485.00	MANTENIMIENTO CENTROS TERCERA EDAD	21.285.000	20.772.523
485.01	PROGRAMAS DE ATENCIÓN A GITANO	4.000.000	3.350.000
485.02	PROGRAMAS DE ATENCIÓN A LA INFANCIA	4.000.000	6.050.000
485.03	PROGRAMAS ATENCIÓN A OTROS COLECTIVOS	8.000.000	7.600.000
485.04	PROGRAMA PARA PERSONAS CON DISCAPACIDAD	4.000.000	4.300.000
485.05	ACCIONES DEL VOLUNTARIADO SOCIAL	5.000.000	4.450.000
TOTAL		901.683.000	901.566.558

AYUDAS/PRESTACIONES

PRESUPUESTO INICIAL

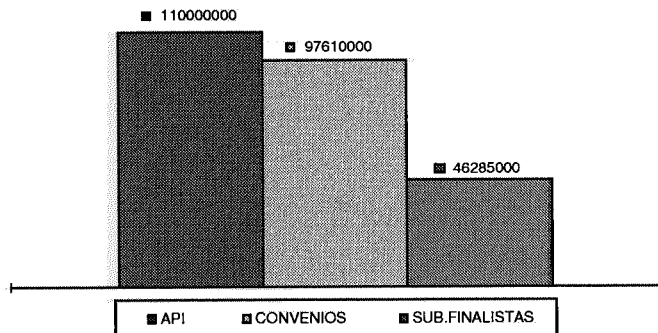


GASTO EJECUTADO

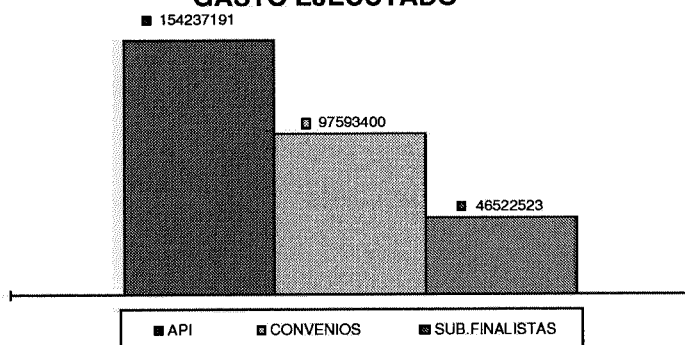


SUBVENCIONES

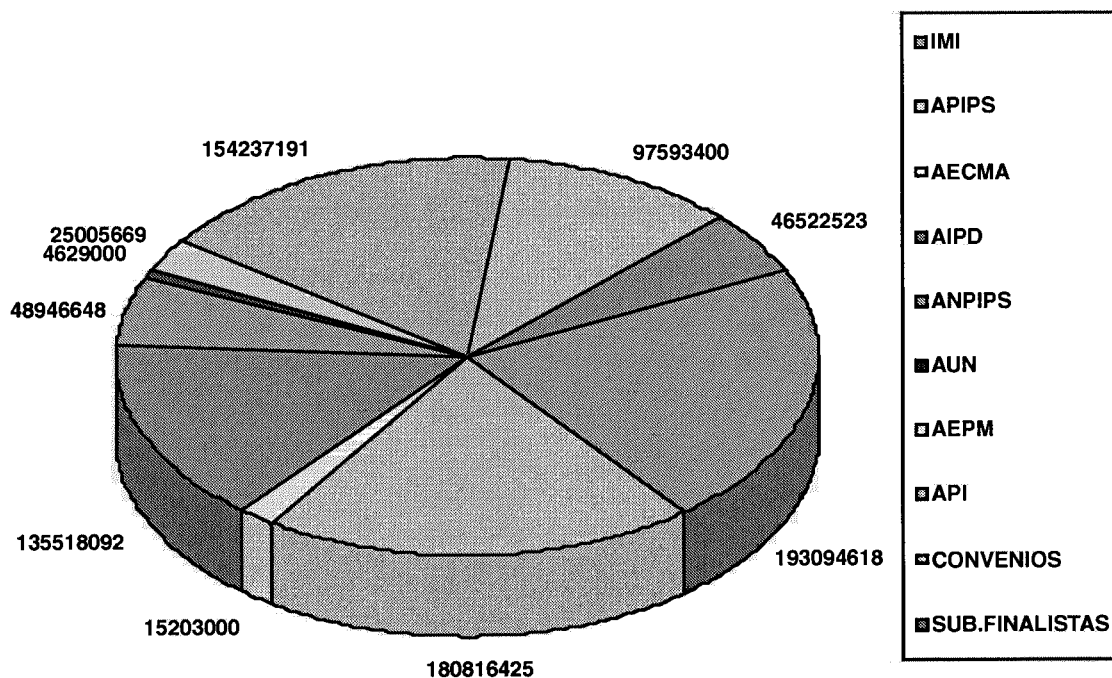
PRESUPUESTO INICIAL



GASTO EJECUTADO



GASTO EJECUTADO



EVOLUCIÓN DE LA PERCEPCIÓN DE LA PRESTACIÓN DEL INGRESO MÍNIMO INSERCIÓN DURANTE 1997

MES	Nº PERCEPTORES	TOTAL MES	IMPORTE MEDIO
ENERO	395	14.859.899	37.620
FEBRERO	412	14.300.916	34.711
MARZO	414	14.536.156	35.111
ABRIL	433	15.504.656	35.808
MAYO	455	15.954.806	35.066
JUNIO	458	16.287.407	35.562
JULIO	460	16.517.036	35.907
AGOSTO	440	20.149.093	45.793
SEPTIEMBRE	453	17.411.018	38.435
OCTUBRE	464	16.653.936	35.892
NOVIEMBRE	447	15.989.242	35.770
DICIEMBRE	392	14.160.462	36.124
		TOTAL:	MEDIA:
		192.324.627	36.817

EVOLUCIÓN DE LA PERCEPCIÓN DE LA PRESTACIÓN DEL AYUDAS PERIÓDICAS DE INSERCIÓN Y PROTECCIÓN SOCIAL DURANTE 1997

MES	Nº PERCEPTORES	TOTAL MES	IMPORTE MEDIO
ENERO	615	14.764.475	24.007
FEBRERO	608	14.441.475	23.752
MARZO	629	15.095.475	23.999
ABRIL	636	15.133.000	23.794
MAYO	623	15.054.000	24.164
JUNIO	626	15.292.000	24.428
JULIO	619	15.267.000	24.664
AGOSTO	611	15.141.000	24.781
SEPTIEMBRE	622	15.595.000	25.072
OCTUBRE	613	15.250.000	24.878
NOVIEMBRE	610	15.309.000	25.097
DICIEMBRE	571	14.434.000	25.278
		TOTAL:	MEDIA:
		180.776.425	24.493

EVOLUCIÓN DE LA PERCEPCIÓN DE LA PRESTACIÓN DE AYUDAS ECONÓMICAS PARA EL CUIDADO DE PERSONAS MAYORES DURANTE 1997

MES	Nº PERCEPTORES	TOTAL MES	IMPORTE MEDIO
ENERO	19	473.000	24.895
FEBRERO	22	466.000	21.182
MARZO	30	618.000	20.600
ABRIL	39	870.000	22.308
MAYO	57	1.181.000	20.719
JUNIO	69	1.427.000	20.681
JULIO	73	1.501.000	20.562
AGOSTO	72	1.486.000	20.639
SEPTIEMBRE	80	1.825.000	22.813
OCTUBRE	84	1.957.000	23.298
NOVIEMBRE	91	1.894.000	20.813
DICIEMBRE	93	1.978.000	21.269
		TOTAL:	MEDIA:
		15.676.000	21.648

DISTRIBUCIÓN DE LAS AYUDAS PARA PROGRAMAS DE INSERCIÓN POR MUNICIPIOS.

MUNICIPIO	N.º Programas concedidas		n.º personas incorporadas
	concedidas con sede social en el municipio	N.º de Programas que incorporan personas del municipio con sede social en otro distinto	
ABANILLA	-	1	1
ABARAN	1	-	6
ÁGUILAS	-	1	1
ALBUDEITE	-	1	1
ALCANTARILLA	2	4	12
ALCAZARES, LOS	1	-	1
ALEDO	-	-	-
ALGUAZAS	-	1	1
ALHAMA	1	1	3
ARCHENA	2	1	4
BENIEL	-	-	-
BLANCA	1	-	1
BULLAS	-	1	1
CALASPARRA	-	-	-
CAMPOS DEL RÍO	1	-	1
CARAVACA	1	-	1
CARTAGENA	8	1	32
CEHEGIN	-	1	1
CEUTI	1	-	2
CIEZA	1	2	7
FORTUNA	-	-	-
FUENTE ÁLAMO	-	-	-
JUMILLA	1	1	2
LIBRILLA	-	-	-
LORCA	3	1	7
LORQUI	1	-	1
MAZARRON	-	-	-
MOLINA DE SEGURA	3	1	12
MORATALLA	-	-	-
MULA	1	-	2
MURCIA	19	2	55
OJOS	-	-	-
PLIEGO	-	1	1
PUERTO LUMBRERAS	-	-	-
RICOTE	-	-	-
SAN JAVIER	2	-	4
SAN PEDRO DEL PINATAR	1	-	1
SANTOMERA	1	1	2
TORRE PACHECO	1	-	0
TORRES DE COTILLAS,LAS	1	-	1
TOTANA	1	1	3
ULEA	1	1	2
UNION, LA	-	-	-
VILLANUEVA DEL SEGURA	2	-	2
YECLA	1	-	4
TOTAL	59	24	175

*CENTRO SERVICIOS SOCIALES ÁGUILAS***AYUDAS DE CARÁCTER NO PERIÓDICO**

	SOLICITUDES	CONCEDIDAS	IMPORTE
ANPIPS	26	8	1.982.000
AEPM	9	1	107.000
AIPD	7	0	0
AUN	2	2	600.000
TOTAL	44	11	2.689.000

AYUDAS/PRESTACIONES DE CARÁCTER PERIÓDICO

	CONCEDIDAS	AYUDAS ALTA A 31/12/97	IMPORTE
IMI	3	2	949.270
APIPS	2	5	2.457.000
AECMA	2	1	465.000
TOTAL	7	8	3.871.270

SUBVENCIONES

	SOLICITUDES	CONCEDIDAS	IMPORTE
API	0	0	0
SUBV. TERCERA EDAD	1	1	72.960
SUBV. GITANOS	0	0	0
SUBV. INFANCIA	1	1	150.000
SUBV. PERS. DISC.	2	1	500.000
SUBV. OTROS COLECTIVOS	0	0	0
SUBV. VOLUNTARIADO	1	1	300.000
TOTAL	5	4	1.022.960

TOTAL IMPORTE 7.583.230

*CENTRO SERVICIOS SOCIALES ALCANTARILLA***AYUDAS DE CARÁCTER NO PERIÓDICO**

	SOLICITUDES	CONCEDIDAS	IMPORTE
ANPIPS	49	30	3.987.000
AEPM	11	7	384.000
AIPD	62	29	3.852.943
AUN	0	0	0
TOTAL	122	66	8.223.943

AYUDAS/PRESTACIONES DE CARÁCTER PERIÓDICO

	CONCEDIDAS	AYUDAS ALTA A 31/12/97	IMPORTE
IMI	28	19	8.387.528
APIPS	8	21	7.483.000
AECMA	1	0	95.000
TOTAL	37	40	15.965.528

SUBVENCIONES

	SOLICITUDES	CONCEDIDAS	IMPORTE
API	2	2	4.503.000
SUBV. TERCERA EDAD	0	0	0
SUBV. GITANOS	3	0	0
SUBV. INFANCIA	3	3	550.000
SUBV. PERS. DISC.	0	0	0
SUBV. OTROS COLECTIVOS	0	0	0
SUBV. VOLUNTARIADO	1	0	0
TOTAL	8	5	5.053.000

TOTAL IMPORTE 29.242.471

*CENTRO SERVICIOS SOCIALES ALEDO***AYUDAS DE CARÁCTER NO PERIÓDICO**

	SOLICITUDES	CONCEDIDAS	IMPORTE
ANPIPS	1	0	0
AEPM	0	0	0
AIPD	4	2	265.000
AUN	0	0	0
TOTAL	5	2	265.000

AYUDAS/PRESTACIONES DE CARÁCTER PERIÓDICO

	CONCEDIDAS	AYUDAS ALTA A 31/12/97	IMPORTE
IMI	0	0	0
APIPS	0	0	0
AECMA	0	0	0
TOTAL	0	0	0

SUBVENCIONES

	SOLICITUDES	CONCEDIDAS	IMPORTE
API	0	0	0
SUBV. TERCERA EDAD	0	0	0
SUBV. GITANOS	0	0	0
SUBV. INFANCIA	0	0	0
SUBV. PERS. DISC.	0	0	0
SUBV. OTROS COLECTIVOS	0	0	0
SUBV. VOLUNTARIADO	0	0	0
TOTAL	0	0	0

TOTAL IMPORTE 265.000

CENTRO SERVICIOS SOCIALES ALHAMA DE MURCIA**AYUDAS DE CARÁCTER NO PERIÓDICO**

	SOLICITUDES	CONCEDIDAS	IMPORTE
ANPIPS	12	4	704.000
AEPM	4	3	175.000
AIPD	22	8	633.710
AUN	5	0	0
TOTAL	43	15	1.512.710

AYUDAS/PRESTACIONES DE CARÁCTER PERIÓDICO

	CONCEDIDAS	AYUDAS ALTA A 31/12/97	IMPORTE
IMI	5	3	1.511.000
APIPS	6	12	3.190.000
AECMA	1	1	35.000
TOTAL	12	16	4.736.000

SUBVENCIONES

	SOLICITUDES	CONCEDIDAS	IMPORTE
API	1	1	2.162.000
SUBV. TERCERA EDAD	3	3	424.080
SUBV. GITANOS	0	0	0
SUBV. INFANCIA	0	0	0
SUBV. PERS. DISC.	0	0	0
SUBV. OTROS COLECTIVOS	0	0	0
SUBV. VOLUNTARIADO	0	0	0
TOTAL	4	4	2.586.080

TOTAL IMPORTE 8.834.790

*CENTRO SERVICIOS SOCIALES CAMPOS DEL RÍO***AYUDAS DE CARÁCTER NO PERIÓDICO**

	SOLICITUDES	CONCEDIDAS	IMPORTE
ANPIPS	14	3	613.000
AEPM	0	0	0
AIPD	10	8	2.061.600
AUN	1	0	0
TOTAL	25	11	2.674.600

AYUDAS/PRESTACIONES DE CARÁCTER PERIÓDICO

	CONCEDIDAS	AYUDAS ALTA A 31/12/97	IMPORTE
IMI	0	0	324.000
APIPS	2	7	1.797.000
AECMA	1	1	16.000
TOTAL	3	8	2.137.000

SUBVENCIONES

	SOLICITUDES	CONCEDIDAS	IMPORTE
API	1	1	569.000
SUBV. TERCERA EDAD	1	1	186.960
SUBV. GITANOS	0	0	0
SUBV. INFANCIA	0	0	0
SUBV. PERS. DISC.	0	0	0
SUBV. OTROS COLECTIVOS	0	0	0
SUBV. VOLUNTARIADO	0	0	0
TOTAL	2	2	755.960

TOTAL IMPORTE 5.567.560

*CENTRO SERVICIOS SOCIALES CARTAGENA***AYUDAS DE CARÁCTER NO PERIÓDICO**

	SOLICITUDES	CONCEDIDAS	IMPORTE
ANPIPS	128	39	6.045.000
AEPM	53	19	1.618.000
AIPD	247	118	12.098.707
AUN	5	1	270.000
TOTAL	433	177	20.031.707

AYUDAS/PRESTACIONES DE CARÁCTER PERIÓDICO

	CONCEDIDAS	AYUDAS ALTA A 31/12/97	IMPORTE
IMI	95	70	40.517.459
APIPS	26	62	21.845.000
AECMA	6	6	791.000
TOTAL	127	138	63.153.459

SUBVENCIONES

	SOLICITUDES	CONCEDIDAS	IMPORTE
API	12	8	30.688.000
SUBV. TERCERA EDAD	40	31	3.262.080
SUBV. GITANOS	3	2	400.000
SUBV. INFANCIA	10	8	1.290.000
SUBV. PERS. DISC.	11	3	900.000
SUBV. OTROS COLECTIVOS	5	5	2.125.000
SUBV. VOLUNTARIADO	5	3	500.000
TOTAL	86	60	39.165.680

TOTAL IMPORTE 122.350.246

*CENTRO SERVICIOS SOCIALES CIEZA***AYUDAS DE CARACTER NO PERIODICO**

	SOLICITUDES	CONCEDIDAS	IMPORTE
ANPIPS	38	14	2.251.000
AEPM	13	3	146.000
AIPD	95	32	4.265.322
AUN	4	1	360.000
TOTAL	150	50	7.022.322

AYUDAS/PRESTACIONES DE CARACTER PERIODICO

	CONCEDIDAS	AYUDAS ALTA A 31/12/97	IMPORTE
IMI	36	31	9.869.366
APIPS	18	26	6.085.000
AECMA	3	5	594.000
TOTAL	57	62	16.548.366

SUBVENCIONES

	SOLICITUDES	CONCEDIDAS	IMPORTE
API	1	1	1.976.000
SUBV. TERCERA EDAD	1	1	125.400
SUBV. GITANOS	0	0	0
SUBV. INFANCIA	1	1	800.000
SUBV. PERS. DISC.	1	1	50.000
SUBV. OTROS COLECTIVOS	1	1	500.000
SUBV. VOLUNTARIADO	0	0	0
TOTAL	5	5	3.451.400

TOTAL IMPORTE 27.022.088

*CENTRO SERVICIOS SOCIALES COMARCA ORIENTAL***AYUDAS DE CARACTER NO PERIODICO**

	SOLICITUDES	CONCEDIDAS	IMPORTE
ANPIPS	39	9	1.573.000
AEPM	54	25	3.999.651
AIPD	27	11	1.525.000
AUN	0	0	0
TOTAL	120	45	7.097.651

AYUDAS/PRESTACIONES DE CARACTER PERIODICO

	CONCEDIDAS	AYUDAS ALTA A 31/12/97	IMPORTE
IMI	8	9	3.412.170
APIPS	10	34	10.377.000
AECMA	4	2	298.000
TOTAL	22	45	14.087.170

SUBVENCIONES

	SOLICITUDES	CONCEDIDAS	IMPORTE
API	7	1	1.639.000
SUBV. TERCERA EDAD	7	7	975.840
SUBV. GITANOS	0	0	0
SUBV. INFANCIA	0	0	0
SUBV. PERS. DISC.	0	0	0
SUBV. OTROS COLECTIVOS	0	0	0
SUBV. VOLUNTARIADO	0	0	0
TOTAL	14	8	2.614.840

TOTAL IMPORTE 23.799.661

*CENTRO SERVICIOS SOCIALES JUMILLA***AYUDAS DE CARACTER NO PERIODICO**

	SOLICITUDES	CONCEDIDAS	IMPORTE
ANPIPS	31	9	868.000
AEPM	41	17	2.807.000
AIPD	69	32	4.020.680
AUN	0	0	0
TOTAL	141	58	7.695.680

AYUDAS/PRESTACIONES DE CARACTER PERIODICO

	CONCEDIDAS	AYUDAS ALTA A 31/12/97	IMPORTE
IMI	10	7	3.721.500
APIPS	1	4	1.580.000
AECMA	0	0	0
TOTAL	11	11	5.301.500

SUBVENCIONES

	SOLICITUDES	CONCEDIDAS	IMPORTE
API	1	1	448.000
SUBV. TERCERA EDAD	7	2	88.920
SUBV. GITANOS	0	0	0
SUBV. INFANCIA	0	0	0
SUBV. PERS. DISC.	0	0	0
SUBV. OTROS COLECTIVOS	0	0	0
SUBV. VOLUNTARIADO	0	0	0
TOTAL	8	3	536.920

TOTAL IMPORTE 13.534.100

*CENTRO SERVICIOS SOCIALES MAR MENOR***AYUDAS DE CARACTER NO PERIODICO**

	SOLICITUDES	CONCEDIDAS	IMPORTE
ANPIPS	9	5	1.048.000
AEPM	6	3	130.000
AIPD	58	27	2.776.463
AUN	0	0	0
TOTAL	73	37	3.954.463

AYUDAS/PRESTACIONES DE CARACTER PERIODICO

	CONCEDIDAS	AYUDAS ALTA A 31/12/97	IMPORTE
IMI	7	8	3.858.100
APIPS	15	24	7.569.000
AECMA	4	4	468.000
TOTAL	26	36	11.895.100

SUBVENCIONES

	SOLICITUDES	CONCEDIDAS	IMPORTE
API	4	4	4.827.000
SUBV. TERCERA EDAD	2	2	319.200
SUBV. GITANOS	0	0	0
SUBV. INFANCIA	0	0	0
SUBV. PERS. DISC.	0	0	0
SUBV. OTROS COLECTIVOS	0	0	0
SUBV. VOLUNTARIADO	0	0	0
TOTAL	6	6	5.146.200

TOTAL IMPORTE 20.995.763

CENTRO SERVICIOS SOCIALES MAZARRON**AYUDAS DE CARACTER NO PERIODICO**

	SOLICITUDES	CONCEDIDAS	IMPORTE
ANPIPS	0	0	0
AEPM	5	0	0
AIPD	14	7	796.000
AUN	0	0	0
TOTAL	19	7	796.000

AYUDAS/PRESTACIONES DE CARACTER PERIODICO

	CONCEDIDAS	AYUDAS ALTA A 31/12/97	IMPORTE
IMI	1	2	900.000
APIPS	0	2	420.000
AECMA	0	0	0
TOTAL	1	4	1.320.000

SUBVENCIONES

	SOLICITUDES	CONCEDIDAS	IMPORTE
API	0	0	0
SUBV. TERCERA EDAD	3	2	226.855
SUBV. GITANOS	0	0	0
SUBV. INFANCIA	0	0	0
SUBV. PERS. DISC.	0	0	0
SUBV. OTROS COLECTIVOS	0	0	0
SUBV. VOLUNTARIADO	0	0	0
TOTAL	3	2	226.855

TOTAL IMPORTE 2.342.855

*CENTRO SERVICIOS SOCIALES MOLINA DE SEGURA***AYUDAS DE CARACTER NO PERIODICO**

	SOLICITUDES	CONCEDIDAS	IMPORTE
ANPIPS	14	4	615.000
AEPM	11	3	594.000
AIPD	72	34	6.610.448
AUN	0	0	0
TOTAL	97	41	7.819.448

AYUDAS/PRESTACIONES DE CARACTER PERIODICO

	CONCEDIDAS	AYUDAS ALTA A 31/12/97	IMPORTE
IMI	24	16	9.193.037
APIPS	4	8	2.398.000
AECMA	3	3	681.000
TOTAL	31	27	12.272.037

SUBVENCIONES

	SOLICITUDES	CONCEDIDAS	IMPORTE
API	4	3	10.238.000
SUBV. TERCERA EDAD	12	9	1.299.546
SUBV. GITANOS	0	0	0
SUBV. INFANCIA	0	0	0
SUBV. PERS. DISC.	0	0	0
SUBV. OTROS COLECTIVOS	0	0	0
SUBV. VOLUNTARIADO	0	0	0
TOTAL	16	12	11.537.546

TOTAL IMPORTE 31.629.031

*CENTRO SERVICIOS SOCIALES MURCIA***AYUDAS DE CARACTER NO PERIODICO**

	SOLICITUDES	CONCEDIDAS	IMPORTE
ANPIPS	207	67	12.058.000
AEPM	135	37	3.545.000
AIPD	495	285	43.218.584
AUN	26	11	2.699.000
TOTAL	863	400	61.520.584

AYUDAS/PRESTACIONES DE CARACTER PERIODICO

	CONCEDIDAS	AYUDAS ALTA A 31/12/97	IMPORTE
IMI	156	142	68.711.900
APIPS	66	215	68.632.000
AECMA	20	19	3.639.000
TOTAL	242	376	140.982.900

SUBVENCIONES

	SOLICITUDES	CONCEDIDAS	IMPORTE
API	21	19	62.099.191
SUBV. TERCERA EDAD	87	64	8.746.642
SUBV. GITANOS	5	4	2.550.000
SUBV. INFANCIA	13	9	2.250.000
SUBV. PERS. DISC.	39	10	2.450.000
SUBV. OTROS COLECTIVOS	15	11	3.750.000
SUBV. VOLUNTARIADO	43	14	3.075.000
TOTAL	223	131	84.920.833

TOTAL IMPORTE 287.424.317

*CENTRO SERVICIOS SOCIALES DEL NOROESTE***AYUDAS DE CARACTER NO PERIODICO**

	SOLICITUDES	CONCEDIDAS	IMPORTE
ANPIPS	43	16	3.729.000
AEPM	76	34	3.951.000
AIPD	91	52	10.215.343
AUN	1	1	300.000
TOTAL	211	103	18.195.343

AYUDAS/PRESTACIONES DE CARACTER PERIODICO

	CONCEDIDAS	AYUDAS ALTA A 31/12/97	IMPORTE
IMI	1	1	1.739.500
APIPS	9	8	3.507.000
AECMA	18	17	3.197.000
TOTAL	28	26	8.443.500

SUBVENCIONES

	SOLICITUDES	CONCEDIDAS	IMPORTE
API	1	1	2.460.000
SUBV. TERCERA EDAD	17	12	1.792.760
SUBV. GITANOS	0	0	0
SUBV. INFANCIA	0	0	0
SUBV. PERS. DISC.	1	0	0
SUBV. OTROS COLECTIVOS	0	0	0
SUBV. VOLUNTARIADO	0	0	0
TOTAL	19	13	4.252.760

TOTAL IMPORTE 30.891.603

*CENTRO SERVICIOS SOCIALES LIBRILLA***AYUDAS DE CARACTER NO PERIODICO**

	SOLICITUDES	CONCEDIDAS	IMPORTE
ANPIPS	5	2	195.000
AEPM	6	5	390.000
AIPD	16	11	1.885.520
AUN	0	0	0
TOTAL	27	18	2.470.520

AYUDAS/PRESTACIONES DE CARACTER PERIODICO

	CONCEDIDAS	AYUDAS ALTA A 31/12/97	IMPORTE
IMI	2	3	739.000
APIPS	4	5	955.000
AECMA	0	0	0
TOTAL	6	8	1.694.000

SUBVENCIONES

	SOLICITUDES	CONCEDIDAS	IMPORTE
API	0	0	0
SUBV. TERCERA EDAD	1	0	0
SUBV. GITANOS	0	0	0
SUBV. INFANCIA	0	0	0
SUBV. PERS. DISC.	0	0	0
SUBV. OTROS COLECTIVOS	0	0	0
SUBV. VOLUNTARIADO	0	0	0
TOTAL	1	0	0

TOTAL IMPORTE 4.164.520

*CENTRO SERVICIOS SOCIALES LORCA***AYUDAS DE CARACTER NO PERIODICO**

	SOLICITUDES	CONCEDIDAS	IMPORTE
ANPIPS	37	9	1.141.000
AEPM	35	5	468.000
AIPD	59	34	5.167.638
AUN	1	0	0
TOTAL	132	48	6.776.638

AYUDAS/PRESTACIONES DE CARACTER PERIODICO

	CONCEDIDAS	AYUDAS ALTA A 31/12/97	IMPORTE
IMI	18	21	9.665.270
APIPS	6	19	5.515.000
AECMA	4	4	395.000
TOTAL	28	44	15.575.270

SUBVENCIONES

	SOLICITUDES	CONCEDIDAS	IMPORTE
API	3	3	5.215.000
SUBV. TERCERA EDAD	1	1	136.800
SUBV. GITANOS	1	1	400.000
SUBV. INFANCIA	1	1	160.000
SUBV. PERS. DISC.	1	0	0
SUBV. OTROS COLECTIVOS	1	1	225.000
SUBV. VOLUNTARIADO	0	0	0
TOTAL	8	7	6.136.800

TOTAL IMPORTE 28.488.708

*CENTRO SERVICIOS SOCIALES PUERTO LUMBRERAS***AYUDAS DE CARACTER NO PERIODICO**

	SOLICITUDES	CONCEDIDAS	IMPORTE
ANPIPS	7	7	1.055.000
AEPM	10	2	372.000
AIPD	8	2	456.000
AUN	0	0	0
TOTAL	25	11	1.883.320

AYUDAS/PRESTACIONES DE CARACTER PERIODICO

	CONCEDIDAS	AYUDAS ALTA A 31/12/97	IMPORTE
IMI	3	5	1.488.636
APIPS	0	4	1.393.000
AECMA	2	3	595.000
TOTAL	5	12	3.476.636

SUBVENCIONES

	SOLICITUDES	CONCEDIDAS	IMPORTE
API	0	0	0
SUBV. TERCERA EDAD	1	1	148.200
SUBV. GITANOS	0	0	0
SUBV. INFANCIA	0	0	0
SUBV. PERS. DISC.	0	0	0
SUBV. OTROS COLECTIVOS	0	0	0
SUBV. VOLUNTARIADO	0	0	0
TOTAL	1	1	148.200

TOTAL IMPORTE 5.508.156

*CENTRO SERVICIOS SOCIALES RIO MULA***AYUDAS DE CARACTER NO PERIODICO**

	SOLICITUDES	CONCEDIDAS	IMPORTE
ANPIPS	73	22	4.497.000
AEPM	82	43	5.334.000
AIPD	82	44	5.634.096
AUN	1	0	0
TOTAL	238	109	15.465.096

AYUDAS/PRESTACIONES DE CARACTER PERIODICO

	CONCEDIDAS	AYUDAS ALTA A 31/12/97	IMPORTE
IMI	10	8	3.093.800
APIPS	1	21	7.539.000
AECMA	6	6	959.000
TOTAL	17	35	11.591.800

SUBVENCIONES

	SOLICITUDES	CONCEDIDAS	IMPORTE
API	1	1	4.110.000
SUBV. TERCERA EDAD	7	4	649.800
SUBV. GITANOS	0	0	0
SUBV. INFANCIA	0	0	0
SUBV. PERS. DISC.	1	1	100.000
SUBV. OTROS COLECTIVOS	0	0	0
SUBV. VOLUNTARIADO	0	0	0
TOTAL	8	6	4.859.800

TOTAL IMPORTE 31.916.696

*CENTRO SERVICIOS SOCIALES LAS TORRES DE COTILLAS***AYUDAS DE CARACTER NO PERIODICO**

	SOLICITUDES	CONCEDIDAS	IMPORTE
ANPIPS	9	6	872.000
AEPM	12	3	394.000
AIPD	28	18	2.599.396
AUN	1	0	0
TOTAL	50	27	3.865.396

AYUDAS/PRESTACIONES DE CARACTER PERIODICO

	CONCEDIDAS	AYUDAS ALTA A 31/12/97	IMPORTE
IMI	10	7	3.985.984
APIPS	3	15	3.577.000
AECMA	4	3	546.000
TOTAL	17	25	8.108.984

SUBVENCIONES

	SOLICITUDES	CONCEDIDAS	IMPORTE
API	1	1	912.000
SUBV. TERCERA EDAD	0	0	0
SUBV. GITANOS	0	0	0
SUBV. INFANCIA	0	0	0
SUBV. PERS. DISC.	0	0	0
SUBV. OTROS COLECTIVOS	0	0	0
SUBV. VOLUNTARIADO	0	0	0
TOTAL	1	1	912.000

TOTAL IMPORTE 12.886.380

CENTRO SERVICIOS SOCIALES TOTANA**AYUDAS DE CARACTER NO PERIODICO**

	SOLICITUDES	CONCEDIDAS	IMPORTE
ANPIPS	14	6	496.000
AEPM	5	0	0
AIPD	29	22	3.115.312
AUN	0	0	0
TOTAL	48	28	3.611.312

AYUDAS/PRESTACIONES DE CARACTER PERIODICO

	CONCEDIDAS	AYUDAS ALTA A 31/12/97	IMPORTE
IMI	2	1	502.933
APIPS	3	6	2.130.000
AECMA	1	1	140.000
TOTAL	6	8	2.772.933

SUBVENCIONES

	SOLICITUDES	CONCEDIDAS	IMPORTE
API	1	1	1.356.000
SUBV. TERCERA EDAD	0	0	0
SUBV. GITANOS	0	0	0
SUBV. INFANCIA	0	0	0
SUBV. PERS. DISC.	1	0	0
SUBV. OTROS COLECTIVOS	1	1	300.000
SUBV. VOLUNTARIADO	1	1	225.000
TOTAL	4	3	1.881.000

TOTAL IMPORTE 8.265.245

*CENTRO SERVICIOS SOCIALES VALLE RICOTE***AYUDAS DE CARACTER NO PERIODICO**

	SOLICITUDES	CONCEDIDAS	IMPORTE
ANPIPS	32	11	1.817.000
AEPM	41	17	1.763.000
AIPD	124	66	9.477.697
AUN	1	0	0
TOTAL	198	94	13.057.697

AYUDAS/PRESTACIONES DE CARACTER PERIODICO

	CONCEDIDAS	AYUDAS ALTA A 31/12/97	IMPORTE
IMI	26	11	7.266.863
APIPS	15	36	8.642.000
AECMA	12	14	2.237.000
TOTAL	53	61	18.145.863

SUBVENCIONES

	SOLICITUDES	CONCEDIDAS	IMPORTE
API	7	7	11.669.000
SUBV. TERCERA EDAD	10	8	1.055.640
SUBV. GITANOS	0	0	0
SUBV. INFANCIA	1	1	700.000
SUBV. PERS. DISC.	6	2	200.000
SUBV. OTROS COLECTIVOS	0	0	0
SUBV. VOLUNTARIADO	1	1	350.000
TOTAL	25	19	13.974.640

TOTAL IMPORTE 45.178.200

*CENTRO SERVICIOS SOCIALES DEL SURESTE***AYUDAS DE CARACTER NO PERIODICO**

	SOLICITUDES	CONCEDIDAS	IMPORTE
ANPIPS	62	18	1.928.000
AEPM	4	3	372.000
AIPD	29	16	2.005.447
AUN	0	0	0
TOTAL	95	37	4.305.447

AYUDAS/PRESTACIONES DE CARACTER PERIODICO

	CONCEDIDAS	AYUDAS ALTA A 31/12/97	IMPORTE
IMI	16	17	7.846.685
APIPS	3	18	6.475.425
AECMA	2	2	210.000
TOTAL	21	37	14.532.110

SUBVENCIONES

	SOLICITUDES	CONCEDIDAS	IMPORTE
API	1	1	3.873.000
SUBV. TERCERA EDAD	7	7	969.000
SUBV. GITANOS	0	0	0
SUBV. INFANCIA	1	1	150.000
SUBV. PERS. DISC.	2	1	100.000
SUBV. OTROS COLECTIVOS	1	1	700.000
SUBV. VOLUNTARIADO	0	0	0
TOTAL	12	11	5.792.000

TOTAL IMPORTE 24.629.557

*CENTRO SERVICIOS SOCIALES VEGA MEDIA***AYUDAS DE CARACTER NO PERIODICO**

	SOLICITUDES	CONCEDIDAS	IMPORTE
ANPIPS	16	7	848.000
AEPM	8	3	450.000
AIPD	53	33	3.569.344
AUN	2	1	400.000
TOTAL	79	44	5.267.344

AYUDAS/PRESTACIONES DE CARACTER PERIODICO

	CONCEDIDAS	AYUDAS ALTA A 31/12/97	IMPORTE
IMI	8	3	2.004.358
APIPS	6	8	3.751.000
AECMA	1	0	18.000
TOTAL	15	11	5.773.358

SUBVENCIONES

	SOLICITUDES	CONCEDIDAS	IMPORTE
API	2	2	2.652.000
SUBV. TERCERA EDAD	1	1	177.840
SUBV. GITANOS	0	0	0
SUBV. INFANCIA	0	0	0
SUBV. PERS. DISC.	0	0	0
SUBV. OTROS COLECTIVOS	0	0	0
SUBV. VOLUNTARIADO	0	0	0
TOTAL	3	3	2.829.840

TOTAL IMPORTE 13.870.542

*CENTRO SERVICIOS SOCIALES YECLA***AYUDAS DE CARACTER NO PERIODICO**

	SOLICITUDES	CONCEDIDAS	IMPORTE
ANPIPS	6	1	475.000
AEPM	9	3	319.000
AIPD	30	15	2.279.300
AUN	1	0	0
TOTAL	46	19	3.073.300

AYUDAS/PRESTACIONES DE CARACTER PERIODICO

	CONCEDIDAS	AYUDAS ALTA A 31/12/97	IMPORTE
IMI	11	6	2.633.268
APIPS	4	11	3.459.000
AECMA	1	1	300.000
TOTAL	16	18	6.392.268

SUBVENCIONES

	SOLICITUDES	CONCEDIDAS	IMPORTE
API	4	1	2.841.000
SUBV. TERCERA EDAD	1	1	114.000
SUBV. GITANOS	0	0	0
SUBV. INFANCIA	0	0	0
SUBV. PERS. DISC.	0	0	0
SUBV. OTROS COLECTIVOS	0	0	0
SUBV. VOLUNTARIADO	0	0	0
TOTAL	5	2	2.955.000

TOTAL IMPORTE 12.420.568

ABANILLA

AYUDAS NO PERIÓDICAS	SOLICIT.	CONCES.	DENEGAC.	DESISTIM.	IMPORTE
ANPIPS	7	1	6	0	41.000
AEPM	11	4	7	0	491.000
AIPD	16	6	8	2	1.002.400
AUN	0	0	0	0	0
TOTAL	34	11	21	2	1.534.000

SUBVENCIONES	SOLICIT.	CONCES.	DENEGAC.	DESISTIM.	IMPORTE
TERCERA EDAD	4	4	0	0	565.440
Gitanos	0	0	0	0	0
Infancia	0	0	0	0	0
Personas con discapacidad	0	0	0	0	0
Otros colectivos	0	0	0	0	0
Volunta. Social	0	0	0	0	0
API	0	0	0	0	0
TOTAL	4	4	0	0	565.440

AYUDAS PERIÓDICAS	IMI		APIPS		AECMA	
MES	Nº PERC.	IMPORTE	Nº PERC.	IMPORTE	Nº PERC.	IMPORTE
ENERO	1	7.310	4	92.000	0	0
FEBRERO	1	7.310	4	92.000	0	0
MARZO	1	7.310	4	92.000	0	0
ABRIL	1	7.310	4	92.000	0	0
MAYO	3	55.310	4	92.000	0	0
JUNIO	3	55.310	4	92.000	0	0
JULIO	3	55.310	4	92.000	1	12.000
AGOSTO	2	48.000	4	87.000	1	12.000
SEPTIEMBRE	2	48.000	4	87.000	1	12.000
OCTUBRE	2	48.000	4	72.000	1	12.000
NOVIEMBRE	3	93.000	4	65.000	1	12.000
DICIEMBRE	3	93.000	3	30.000	1	12.000
TOTAL		525.170		985.000		72.000

TOTAL MUNICIPIO 3.682.010

ABARAN

AYUDAS NO PERIÓDICAS	SOLICIT.	CONCES.	DENEGAC.	DESISTIM.	IMPORTE
ANPIPS	9	2	6	1	320.000
AEPM	12	4	8	0	470.000
AIPD	19	14	3	2	1.664.381
AUN	0	0	0	0	0
TOTAL	40	20	17	3	2.454.381

SUBVENCIONES	SOLICIT.	CONCES.	DENEGAC.	DESISTIM.	IMPORTE
TERCERA EDAD	3	3	0	0	485.640
GITANOS	0	0	0	0	0
INFANCIA	1	1	0	0	700.000
PERSONAS CON DISCAPACIDAD	5	1	4	0	100.000
OTROS COLECTIVOS	0	0	0	0	0
VOLUNTA. SOCIAL	1	1	0	0	350.000
API	1	1	0	0	4.660.000
TOTAL	11	7	4	0	6.295.640

AYUDAS PERIODICAS	IMI		APIPS		AECMA	
MES	Nº PERC.	IMPORTE	Nº PERC.	IMPORTE	Nº PERC.	IMPORTE
ENERO	4	157.258	8	178.000	1	9.000
FEBRERO	4	157.258	7	143.000	1	9.000
MARZO	4	157.258	9	203.000	1	9.000
ABRIL	3	119.008	9	203.000	1	9.000
MAYO	4	167.008	9	203.000	4	66.000
JUNIO	4	167.008	10	242.000	4	66.000
JULIO	4	167.008	10	242.000	4	66.000
AGOSTO	3	161.208	11	256.000	4	66.000
SEPTIEMBRE	6	370.668	12	266.000	5	99.000
OCTUBRE	8	268.334	13	272.000	5	77.000
NOVIEMBRE	7	232.334	14	332.000	5	77.000
DICIEMBRE	5	181.000	12	257.000	5	77.000
TOTAL		2.305.350		2.797.000		630.000

TOTAL MUNICIPIO 14.482.371

AGUILAS

AYUDAS NO PERIÓDICAS	SOLICIT.	CONCES.	DENEGAC.	DESISTIM.	IMPORTE
ANPIPS	26	8	16	2	1.982.000
AEPM	9	1	7	1	107.000
AIPD	7	0	6	1	0
AUN	2	2	0	0	600.000
TOTAL	44	11	29	4	2.689.000

SUBVENCIONES	SOLICIT.	CONCES.	DENEGAC.	DESISTIM.	IMPORTE
TERCERA EDAD	1	1	0	0	72.960
Gitanos	0	0	0	0	0
Infancia	1	1	0	0	150.000
PERSONAS CON DISCAPACIDAD	2	1	0	1	500.000
OTROS COLECTIVOS	0	0	0	0	0
VOLUNTA. SOCIAL	1	1	0	0	300.000
API	0	0	0	0	0
TOTAL	5	4	0	1	1.022.960

AYUDAS PERIODICAS	IMI		APIPS		AECMA	
MES	Nº PERC.	IMPORTE	Nº PERC.	IMPORTE	Nº PERC.	IMPORTE
ENERO	2	101.000	6	194.000	2	45.000
FEBRERO	2	101.000	5	174.000	2	45.000
MARZO	2	77.000	5	194.000	2	45.000
ABRIL	5	174.030	5	194.000	2	45.000
MAYO	5	174.030	5	194.000	2	45.000
JUNIO	3	66.030	5	194.000	2	45.000
JULIO	3	66.030	5	194.000	2	45.000
AGOSTO	2	70.030	5	194.000	1	30.000
SEPTIEMBRE	2	30.030	7	284.000	1	30.000
OCTUBRE	2	30.030	7	239.000	1	30.000
NOVIEMBRE	2	30.030	7	239.000	1	30.000
DICIEMBRE	2	30.030	5	163.000	1	30.000
TOTAL		949.270		2.457.000		465.000

TOTAL MUNICIPIO 7.583.230

ALBUDEITE

AYUDAS NO PERIÓDICAS	SOLICIT.	CONCES.	DENEGAC.	DESISTIM.	IMPORTE
ANPIPS	5	2	3	0	218.000
AEPM	2	1	1	0	40.000
AIPD	10	5	2	3	1.014.493
AUN	1	0	1	0	0
TOTAL	18	8	7	3	1.272.493

SUBVENCIONES	SOLICIT.	CONCES.	DENEGAC.	DESISTIM.	IMPORTE
TERCERA EDAD	1	1	0	0	150.480
GITANOS	0	0	0	0	0
INFANCIA	0	0	0	0	0
PERSONAS CON DISCAPACIDAD	0	0	0	0	0
OTROS COLECTIVOS	0	0	0	0	0
VOLUNTA. SOCIAL	0	0	0	0	0
API	0	0	0	0	0
TOTAL	1	1	0	0	150.480

AYUDAS PERIODICAS		IMI	APIPS		AECMA	
MES	Nº PERC.	IMPORTE	Nº PERC.	IMPORTE	Nº PERC.	IMPORTE
ENERO	0	0	8	170.000	0	0
FEBRERO	1	27.000	6	150.000	0	0
MARZO	1	27.000	6	150.000	0	0
ABRIL	1	27.000	6	185.000	0	0
MAYO	1	27.000	6	185.000	0	0
JUNIO	1	27.000	6	185.000	0	0
JULIO	1	27.000	6	195.000	0	0
AGOSTO	1	27.000	6	195.000	0	0
SEPTIEMBRE	1	27.000	6	195.000	0	0
OCTUBRE	1	27.000	6	170.000	0	0
NOVIEMBRE	1	27.000	5	130.000	0	0
DICIEMBRE	1	27.000	5	130.000	0	0
TOTAL		297.000		2.040.000	0	0

TOTAL MUNICIPIO 3.759.973

ALCANTARILLA

AYUDAS NO PERIÓDICAS	SOLICIT.	CONCES.	DENEGAC.	DESISTIM.	IMPORTE
ANPIPS	49	30	17	2	3.987.000
AEPM	11	7	3	1	384.000
AIPD	62	29	28	5	3.852.943
AUN	0	0	0	0	0
TOTAL	122	66	48	8	8.223.943

SUBVENCIONES	SOLICIT.	CONCES.	DENEGAC.	DESISTIM.	IMPORTE
TERCERA EDAD	0	0	0	0	0
Gitanos	3	0	0	3	0
Infancia	3	3	0	0	550.000
PERSONAS CON DISCAPACIDAD	0	0	0	0	0
OTROS COLECTIVOS	0	0	0	0	0
VOLUNTA. SOCIAL	1	0	0	1	0
API	2	2	0	0	4.503.000
TOTAL	9	5	0	4	5.053.000

AYUDAS PERIODICAS		IMI	APIPS		AECMA	
MES	Nº PERC.	IMPORTE	Nº PERC.	IMPORTE	Nº PERC.	IMPORTE
ENERO	12	430.690	21	562.000	0	0
FEBRERO	13	457.690	21	562.000	1	19.000
MARZO	14	507.690	21	542.000	1	19.000
ABRIL	15	496.690	23	592.000	1	19.000
MAYO	16	508.600	24	657.000	1	19.000
JUNIO	18	619.110	24	679.000	1	19.000
JULIO	20	735.138	23	669.000	0	0
AGOSTO	21	928.138	23	669.000	0	0
SEPTIEMBRE	23	1.098.438	22	649.000	0	0
OCTUBRE	26	974.855	22	644.000	0	0
NOVIEMBRE	23	838.967	22	634.000	0	0
DICIEMBRE	19	791.522	21	624.000	0	0
TOTAL		8.387.528		7.483.000		95.000

TOTAL MUNICIPIO 29.242.471

LOS ALCAZARES

AYUDAS NO PERIÓDICAS	SOLICIT.	CONCES.	DENEGAC.	DESISTIM.	IMPORTE
ANPIPS	2	1	1	0	114.000
AEPM	2	2	0	0	98.000
AIPD	9	6	2	1	634.424
AUN	0	0	0	0	0
TOTAL	13	9	3	1	846.424

SUBVENCIONES	SOLICIT.	CONCES.	DENEGAC.	DESISTIM.	IMPORTE
TERCERA EDAD	0	0	0	0	0
GITANOS	0	0	0	0	0
INFANCIA	0	0	0	0	0
PERSONAS CON DISCAPACIDAD	0	0	0	0	0
OTROS COLECTIVOS	0	0	0	0	0
VOLUNTA. SOCIAL	0	0	0	0	0
API	1	1	0	0	749.000
TOTAL	1	1	0	0	749.000

AYUDAS PERIODICAS	IMI		APIPS		AECMA	
MES	Nº PERC.	IMPORTE	Nº PERC.	IMPORTE	Nº PERC.	IMPORTE
ENERO	0	0	3	80.000	0	0
FEBRERO	0	0	4	75.000	0	0
MARZO	0	0	4	120.000	0	0
ABRIL	0	0	4	100.000	0	0
MAYO	0	0	4	120.000	0	0
JUNIO	0	0	4	120.000	0	0
JULIO	0	0	4	120.000	0	0
AGOSTO	0	0	4	120.000	0	0
SEPTIEMBRE	0	0	5	150.000	0	0
OCTUBRE	0	0	5	150.000	0	0
NOVIEMBRE	0	0	8	230.000	0	0
DICIEMBRE	0	0	8	230.000	0	0
TOTAL		0		1.615.000		0

TOTAL MUNICIPIO 3.210.424

ALED0

AYUDAS NO PERIÓDICAS	SOLICIT.	CONCES.	DENEGAC.	DESISTIM.	IMPORTE
ANPIPS	1	0	1	0	0
AEPM	0	0	0	0	0
AIPD	4	2	1	1	265.000
AUN	0	0	0	0	0
TOTAL	5	2	2	1	265.000

SUBVENCIONES	SOLICIT.	CONCES.	DENEGAC.	DESISTIM.	IMPORTE
TERCERA EDAD	0	0	0	0	0
Gitanos	0	0	0	0	0
Infancia	0	0	0	0	0
PERSONAS CON DISCAPACIDAD	0	0	0	0	0
OTROS COLECTIVOS	0	0	0	0	0
VOLUNTA. SOCIAL	0	0	0	0	0
API	0	0	0	0	0
TOTAL	0	0	0	0	0

AYUDAS PERIÓDICAS	IMI		APIPS		AECMA	
MES	Nº PERC.	IMPORTE	Nº PERC.	IMPORTE	Nº PERC.	IMPORTE
ENERO	0	0	0	0	0	0
FEBRERO	0	0	0	0	0	0
MARZO	0	0	0	0	0	0
ABRIL	0	0	0	0	0	0
MAYO	0	0	0	0	0	0
JUNIO	0	0	0	0	0	0
JULIO	0	0	0	0	0	0
AGOSTO	0	0	0	0	0	0
SEPTIEMBRE	0	0	0	0	0	0
OCTUBRE	0	0	0	0	0	0
NOVIEMBRE	0	0	0	0	0	0
DICIEMBRE	0	0	0	0	0	0
TOTAL	0	0	0	0	0	0

TOTAL MUNICIPIO 265.000

ALGUAZAS

AYUDAS NO PERIÓDICAS	SOLICIT.	CONCES.	DENEGAC.	DESISTIM.	IMPORTE
ANPIPS	4	1	2	1	350.000
AEPM	0	0	0	0	0
AIPD	22	9	9	4	1.098.720
AUN	1	1	0	0	400.000
TOTAL	27	11	11	5	1.848.720

SUBVENCIONES	SOLICIT.	CONCES.	DENEGAC.	DESISTIM.	IMPORTE
TERCERA EDAD	0	0	0	0	0
GITANOS	0	0	0	0	0
INFANCIA	0	0	0	0	0
PERSONAS CON DISCAPACIDAD	0	0	0	0	0
OTROS COLECTIVOS	0	0	0	0	0
VOLUNTA. SOCIAL	0	0	0	0	0
API	0	0	0	0	0
TOTAL	0	0	0	0	0

AYUDAS PERIODICAS		IMI	APIPS		AECMA	
MES	Nº PERC.	IMPORTE	Nº PERC.	IMPORTE	Nº PERC.	IMPORTE
ENERO	0	0	3	75.000	0	0
FEBRERO	0	0	2	50.000	0	0
MARZO	1	28.000	3	60.000	0	0
ABRIL	2	77.000	3	60.000	0	0
MAYO	2	77.000	2	60.000	1	18.000
JUNIO	2	77.000	2	60.000	0	0
JULIO	2	77.000	2	60.000	0	0
AGOSTO	2	97.000	2	60.000	0	0
SEPTIEMBRE	2	77.000	2	60.000	0	0
OCTUBRE	2	77.000	2	60.000	0	0
NOVIEMBRE	2	77.000	2	60.000	0	0
DICIEMBRE	2	69.910	2	60.000	0	0
TOTAL		733.910		725.000		18.000

TOTAL MUNICIPIO 3.325.630

ALHAMA DE MURCIA

AYUDAS NO PERIÓDICAS	SOLICIT.	CONCES.	DENEGAC.	DESISTIM.	IMPORTE
ANPIPS	12	4	5	3	704.000
AEPM	4	3	1	0	175.000
AIPD	22	8	13	1	633.710
AUN	5	0	5	0	0
TOTAL	43	15	24	4	1.512.710

SUBVENCIONES	SOLICIT.	CONCES.	DENEGAC.	DESISTIM.	IMPORTE
TERCERA EDAD	3	3	0	0	424.080
Gitanos	0	0	0	0	0
Infancia	0	0	0	0	0
Personas con discapacidad	0	0	0	0	0
Otros colectivos	0	0	0	0	0
Volunta. Social	0	0	0	0	0
API	1	1	0	0	2.162.000
TOTAL	4	4	0	0	2.586.080

AYUDAS PERIÓDICAS	IMI		APIPS		AECMA	
MES	Nº PERC.	IMPORTE	Nº PERC.	IMPORTE	Nº PERC.	IMPORTE
ENERO	3	171.000	11	220.000	0	0
FEBRERO	2	81.000	11	220.000	0	0
MARZO	2	81.000	12	255.000	0	0
ABRIL	3	121.000	13	277.000	0	0
MAYO	3	121.000	13	277.000	0	0
JUNIO	4	157.000	14	292.000	0	0
JULIO	2	81.000	15	308.000	0	0
AGOSTO	2	81.000	15	308.000	0	0
SEPTIEMBRE	3	141.000	15	308.000	0	0
OCTUBRE	4	153.000	15	308.000	0	0
NOVIEMBRE	5	199.000	13	211.000	0	0
DICIEMBRE	3	124.000	12	206.000	1	35.000
TOTAL		1.511.000		3.190.000		35.000

TOTAL MUNICIPIO 8.834.790

ARCHENA

AYUDAS NO PERIÓDICAS	SOLICIT.	CONCES.	DENEGAC.	DESISTIM.	IMPORTE
ANPIPS	6	2	4	0	156.000
AEPM	5	0	5	0	0
AIPD	34	21	12	1	3.296.676
AUN	1	0	1	0	0
TOTAL	46	23	22	1	3.452.676

SUBVENCIONES	SOLICIT.	CONCES.	DENEGAC.	DESISTIM.	IMPORTE
TERCERA EDAD	1	1	0	0	88.920
GITANOS	0	0	0	0	0
INFANCIA	0	0	0	0	0
PERSONAS CON DISCAPACIDAD	1	1	0	0	100.000
OTROS COLECTIVOS	0	0	0	0	0
VOLUNTA. SOCIAL	0	0	0	0	0
API	2	2	0	0	2.683.000
TOTAL	4	4	0	0	2.871.920

AYUDAS PERIODICAS		IMI	APIPS		AECMA	
MES	Nº PERC.	IMPORTE	Nº PERC.	IMPORTE	Nº PERC.	IMPORTE
ENERO	8	266.851	9	164.000	0	0
FEBRERO	10	359.490	8	149.000	0	0
MARZO	8	278.000	8	149.000	0	0
ABRIL	8	278.000	8	144.000	0	0
MAYO	7	261.000	8	139.000	0	0
JUNIO	8	298.500	8	139.000	0	0
JULIO	9	343.500	8	139.000	0	0
AGOSTO	8	418.500	8	154.000	0	0
SEPTIEMBRE	11	493.500	8	154.000	0	0
OCTUBRE	7	274.500	9	189.000	1	52.000
NOVIEMBRE	7	274.500	8	169.000	1	13.000
DICIEMBRE	2	73.500	9	209.000	1	13.000
TOTAL		3.619.841		1.898.000		78.000

TOTAL MUNICIPIO 11.920.437

BENIEL

AYUDAS NO PERIÓDICAS	SOLICIT.	CONCES.	DENEGAC.	DESISTIM.	IMPORTE
ANPIPS	12	1	11	0	100.000
AEPM	4	3	1	0	357.000
AIPD	7	5	1	1	779.600
AUN	0	0	0	0	0
TOTAL	23	9	13	1	1.236.600

SUBVENCIONES	SOLICIT.	CONCES.	DENEGAC.	DESISTIM.	IMPORTE
TERCERA EDAD	1	1	0	0	111.720
Gitanos	0	0	0	0	0
Infancia	0	0	0	0	0
Personas con discapacidad	0	0	0	0	0
Otros colectivos	0	0	0	0	0
Volunta. Social	0	0	0	0	0
API	0	0	0	0	0
TOTAL	1	1	0	0	111.720

AYUDAS PERIÓDICAS	IMI		APIPS		AECMA	
MES	Nº PERC.	IMPORTE	Nº PERC.	IMPORTE	Nº PERC.	IMPORTE
ENERO	1	30.000	2	60.000	1	14.000
FEBRERO	1	30.000	2	60.000	1	14.000
MARZO	1	30.000	2	60.000	1	14.000
ABRIL	1	30.000	3	90.000	1	14.000
MAYO	1	30.000	4	105.000	1	14.000
JUNIO	1	30.000	4	105.000	1	14.000
JULIO	1	30.000	4	105.000	1	14.000
AGOSTO	1	50.000	4	105.000	1	14.000
SEPTIEMBRE	0	0	5	145.000	1	14.000
OCTUBRE	0	0	5	125.000	0	0
NOVIEMBRE	0	0	5	125.000	0	0
DICIEMBRE	0	0	5	125.000	0	0
TOTAL		260.000		1.210.000		126.000

TOTAL MUNICIPIO 2.944.320

BLANCA

AYUDAS NO PERIÓDICAS	SOLICIT.	CONCES.	DENEGAC.	DESISTIM.	IMPORTE
ANPIPS	4	3	1	0	551.000
AEPM	6	4	1	1	506.000
AIPD	18	13	2	3	1.732.708
AUN	0	0	0	0	0
TOTAL	28	20	4	4	2.789.708

SUBVENCIONES	SOLICIT.	CONCES.	DENEGAC.	DESISTIM.	IMPORTE
TERCERA EDAD	1	1	0	0	193.800
GITANOS	0	0	0	0	0
INFANCIA	0	0	0	0	0
PERSONAS CON DISCAPACIDAD	0	0	0	0	0
OTROS COLECTIVOS	0	0	0	0	0
VOLUNTA. SOCIAL	0	0	0	0	0
API	1	1	0	0	873.000
TOTAL	2	2	0	0	1.066.800

AYUDAS PERIODICAS	IMI		APIPS		AECMA	
MES	Nº PERC.	IMPORTE	Nº PERC.	IMPORTE	Nº PERC.	IMPORTE
ENERO	1	49.000	5	110.000	0	0
FEBRERO	1	49.000	5	125.000	0	0
MARZO	1	49.000	5	125.000	1	25.000
ABRIL	1	49.000	5	125.000	3	48.000
MAYO	0	0	5	115.000	3	48.000
JUNIO	0	0	7	205.000	3	48.000
JULIO	0	0	7	155.000	3	48.000
AGOSTO	0	0	7	175.000	3	48.000
SEPTIEMBRE	1	54.002	7	175.000	3	48.000
OCTUBRE	3	55.668	7	155.000	3	48.000
NOVIEMBRE	4	91.668	7	155.000	4	78.000
DICIEMBRE	3	80.334	7	155.000	3	40.000
TOTAL		477.672		1.775.000		479.000

TOTAL MUNICIPIO 6.588.180

BULLAS

AYUDAS NO PERIÓDICAS	SOLICIT.	CONCES.	DENEGAC.	DESISTIM.	IMPORTE
ANPIPS	8	3	4	1	1.100.000
AEPM	23	8	15	0	933.000
AIPD	26	14	9	3	1.565.226
AUN	0	0	0	0	0
TOTAL	57	25	28	4	3.598.226

SUBVENCIONES	SOLICIT.	CONCES.	DENEGAC.	DESISTIM.	IMPORTE
TERCERA EDAD	2	1	1	0	157.320
Gitanos	0	0	0	0	0
Infancia	0	0	0	0	0
Personas con discapacidad	0	0	0	0	0
Otros colectivos	0	0	0	0	0
Volunta. Social	0	0	0	0	0
API	0	0	0	0	0
TOTAL	2	1	1	0	157.320

AYUDAS PERIÓDICAS			IMI		APIPS		AECMA	
MES	Nº PERC.	IMPORTE	Nº PERC.	IMPORTE	Nº PERC.	IMPORTE	Nº PERC.	IMPORTE
ENERO	1	36.000	2	55.000	1	30.000		
FEBRERO	1	36.000	2	50.000	1	30.000		
MARZO	1	36.000	2	50.000	1	30.000		
ABRIL	1	36.000	2	50.000	1	30.000		
MAYO	1	36.000	2	50.000	1	30.000		
JUNIO	1	36.000	2	50.000	1	30.000		
JULIO	1	36.000	2	50.000	1	30.000		
AGOSTO	1	36.000	2	50.000	1	30.000		
SEPTIEMBRE	1	36.000	2	50.000	1	30.000		
OCTUBRE	1	36.000	2	50.000	1	30.000		
NOVIEMBRE	1	36.000	1	20.000	1	30.000		
DICIEMBRE	1	36.000	1	20.000	1	30.000		
TOTAL		432.000		545.000		360.000		

TOTAL MUNICIPIO 5.092.546

CALASPARRA

AYUDAS NO PERIÓDICAS	SOLICIT.	CONCES.	DENEGAC.	DESISTIM.	IMPORTE
ANPIPS	21	9	12	0	2.798.000
AEPM	23	14	6	3	1.632.000
AIPD	29	22	5	2	5.784.952
AUN	1	1	0	0	300.000
TOTAL	74	46	23	5	10.514.952

SUBVENCIONES	SOLICIT.	CONCES.	DENEGAC.	DESISTIM.	IMPORTE
TERCERA EDAD	0	0	0	0	0
GITANOS	0	0	0	0	0
INFANCIA	0	0	0	0	0
PERSONAS CON DISCAPACIDAD	0	0	0	0	0
OTROS COLECTIVOS	0	0	0	0	0
VOLUNTA. SOCIAL	0	0	0	0	0
API	0	0	0	0	0
TOTAL	0	0	0	0	0

AYUDAS PERIODICAS		IMI	AIPIS		AECMA	
MES	Nº PERC.	IMPORTE	Nº PERC.	IMPORTE	Nº PERC.	IMPORTE
ENERO		3 108.500		0	0	0 0
FEBRERO	3	183.500	0	0	0	0
MARZO	3	133.500	0	0	0	0
ABRIL	2	87.500	0	0	3	85.000
MAYO	2	87.500	0	0	3	85.000
JUNIO	2	87.500	0	0	4	110.000
JULIO	1	45.500	0	0	4	110.000
AGOSTO	0	0	0	0	4	110.000
SEPTIEMBRE	0	0	0	0	4	110.000
OCTUBRE	0	0	0	0	4	110.000
NOVIEMBRE	0	0	0	0	4	110.000
DICIEMBRE	0	0	0	0	4	110.000
TOTAL		733.500		0		940.000

TOTAL MUNICIPIO 12.188.452

CAMPOS DEL RIO

AYUDAS NO PERIÓDICAS	SOLICIT.	CONCES.	DENEGAC.	DESISTIM.	IMPORTE
ANPIPS	14	3	10	1	613.000
AEPM	0	0	0	0	0
AIPD	10	8	1	1	2.061.600
AUN	1	0	1	0	0
TOTAL	25	11	12	2	2.674.600

SUBVENCIONES	SOLICIT.	CONCES.	DENEGAC.	DESISTIM.	IMPORTE
TERCERA EDAD	1	1	0	0	186.960
GITANOS	0	0	0	0	0
INFANCIA	0	0	0	0	0
PERSONAS CON DISCAPACIDAD	0	0	0	0	0
OTROS COLECTIVOS	0	0	0	0	0
VOLUNTA. SOCIAL	0	0	0	0	0
API	1	1	0	0	569.000
TOTAL	2	2	0	0	755.960

AYUDAS PERIODICAS	IMI		APIPS		AECMA	
MES	Nº PERC.	IMPORTE	Nº PERC.	IMPORTE	Nº PERC.	IMPORTE
ENERO	1	36.000	10	149.000	0	0
FEBRERO	1	36.000	10	149.000	0	0
MARZO	1	36.000	10	149.000	0	0
ABRIL	1	36.000	10	149.000	0	0
MAYO	1	36.000	8	144.000	0	0
JUNIO	1	36.000	7	126.000	0	0
JULIO	1	36.000	8	149.000	0	0
AGOSTO	1	36.000	8	149.000	0	0
SEPTIEMBRE	1	36.000	9	174.000	0	0
OCTUBRE	0	0	9	174.000	0	0
NOVIEMBRE	0	0	8	154.000	1	8.000
DICIEMBRE	0	0	7	131.000	1	8.000
TOTAL		324.000		1.797.000		16.000

TOTAL MUNICIPIO 5.567.560

CARAVACA

AYUDAS NO PERIÓDICAS	SOLICIT.	CONCES.	DENEGAC.	DESISTIM.	IMPORTE
ANPIPS	8	3	3	2	256.000
AEPM	39	15	20	4	1.577.000
AIPD	28	13	15	0	2.426.835
AUN	0	0	0	0	0
TOTAL	75	31	38	6	4.259.835

SUBVENCIONES	SOLICIT.	CONCES.	DENEGAC.	DESISTIM.	IMPORTE
TERCERA EDAD	11	8	0	3	1.190.160
GITANOS	0	0	0	0	0
INFANCIA	0	0	0	0	0
PERSONAS CON DISCAPACIDAD	1	0	1	0	0
OTROS COLECTIVOS	0	0	0	0	0
VOLUNTA. SOCIAL	0	0	0	0	0
API	1	1	0	0	2.460.000
TOTAL	13	9	1	3	3.650.160

AYUDAS PERIODICAS	IMI		APIPS		AECMA	
MES	Nº PERC.	IMPORTE	Nº PERC.	IMPORTE	Nº PERC.	IMPORTE
ENERO	2	81.000	4	120.000	0	0
FEBRERO	2	81.000	4	90.000	1	17.000
MARZO	2	81.000	4	90.000	2	48.000
ABRIL	3	122.125	4	100.000	2	61.000
MAYO	3	122.125	5	163.000	4	111.000
JUNIO	2	77.125	5	155.000	6	153.000
JULIO	2	77.125	7	232.000	6	153.000
AGOSTO	2	107.125	7	232.000	6	153.000
SEPTIEMBRE	2	77.125	7	232.000	6	153.000
OCTUBRE	2	67.125	7	242.000	6	153.000
NOVIEMBRE	2	77.125	5	165.000	6	166.000
DICIEMBRE	1	36.000	5	165.000	6	166.000
TOTAL		1.006.000		1.986.000		1.334.000

TOTAL MUNICIPIO 12.235.995

CARTAGENA

AYUDAS NO PERIÓDICAS	SOLICIT.	CONCES.	DENEGAC.	DESISTIM.	IMPORTE
ANPIPS	128	39	71	18	6.045.000
AEPM	53	19	29	5	1.618.000
AIPD	247	118	74	55	12.098.707
AUN	5	1	4	0	270.000
TOTAL	433	177	178	78	20.031.707

SUBVENCIONES	SOLICIT.	CONCES.	DENEGAC.	DESISTIM.	IMPORTE
TERCERA EDAD	40	31	3	6	3.262.080
Gitanos	3	2	0	1	400.000
Infancia	10	8	1	1	1.290.000
PERSONAS CON DISCAPACIDAD	11	3	3	5	900.000
OTROS COLECTIVOS	5	5	0	0	2.125.000
VOLUNTA. SOCIAL	5	3	0	2	500.000
API	12	8	1	3	30.688.000
TOTAL	86	60	8	18	39.165.080

AYUDAS PERIODICAS		IMI	APIPS		AECMA	
MES	Nº PERC.	IMPORTE	Nº PERC.	IMPORTE	Nº PERC.	IMPORTE
ENERO	95	3.712.353	72	1.683.000	1	30.000
FEBRERO	91	3.147.665	73	1.820.000	1	30.000
MARZO	92	3.270.359	77	1.960.000	1	30.000
ABRIL	95	3.413.874	75	1.888.000	1	30.000
MAYO	98	3.549.856	74	1.848.000	4	79.000
JUNIO	98	3.641.566	71	1.848.000	4	76.000
JULIO	97	3.574.976	71	1.798.000	4	76.000
AGOSTO	87	4.201.384	68	1.705.000	4	76.000
SEPTIEMBRE	85	3.206.538	70	1.855.000	5	84.000
OCTUBRE	90	3.388.052	66	1.750.000	5	84.000
NOVIEMBRE	79	2.919.554	69	1.945.000	6	98.000
DICIEMBRE	70	2.491.282	62	1.745.000	6	98.000
TOTAL		40.517.459		21.845.000		791.000

TOTAL MUNICIPIO 122.350.246

CEHEGIN

AYUDAS NO PERIÓDICAS	SOLICIT.	CONCES.	DENEGAC.	DESISTIM.	IMPORTE
ANPIPS	8	4	1	3	675.000
AEPM	10	2	8	0	102.000
AIPD	17	8	9	0	947.100
AUN	0	0	0	0	0
TOTAL	35	14	18	3	1.724.100

SUBVENCIONES	SOLICIT.	CONCES.	DENEGAC.	DESISTIM.	IMPORTE
TERCERA EDAD	2	1	1	0	112.400
GITANOS	0	0	0	0	0
INFANCIA	0	0	0	0	0
PERSONAS CON DISCAPACIDAD	0	0	0	0	0
OTROS COLECTIVOS	0	0	0	0	0
VOLUNTA. SOCIAL	0	0	0	0	0
API	0	0	0	0	0
TOTAL	2	1	1	0	112.400

AYUDAS PERIODICAS	IMI		APIPS		AECMA	
MES	Nº PERC.	IMPORTE	Nº PERC.	IMPORTE	Nº PERC.	IMPORTE
ENERO	0	0	3	49.000	1	13.000
FEBRERO	0	0	3	49.000	1	13.000
MARZO	0	0	3	49.000	1	13.000
ABRIL	0	0	2	35.000	1	13.000
MAYO	0	0	0	0	1	13.000
JUNIO	0	0	0	0	1	13.000
JULIO	0	0	0	0	1	13.000
AGOSTO	0	0	1	50.000	1	13.000
SEPTIEMBRE	0	0	1	50.000	2	43.000
OCTUBRE	0	0	1	50.000	3	248.000
NOVIEMBRE	0	0	1	75.000	4	62.000
DICIEMBRE	0	0	0	0	4	62.000
TOTAL		0		407.000		519.000

TOTAL MUNICIPIO 2.762.500

CEUTI

AYUDAS NO PERIÓDICAS	SOLICIT.	CONCES.	DENEGAC.	DESISTIM.	IMPORTE
ANPIPS	4	3	0	1	247.000
AEPM	2	0	1	1	0
AIPD	19	15	3	1	1.605.744
AUN	0	0	0	0	0
TOTAL	25	18	4	3	1.852.744

SUBVENCIONES	SOLICIT.	CONCES.	DENEGAC.	DESISTIM.	IMPORTE
TERCERA EDAD	0	0	0	0	0
GITANOS	0	0	0	0	0
INFANCIA	0	0	0	0	0
PERSONAS CON DISCAPACIDAD	0	0	0	0	0
OTROS COLECTIVOS	0	0	0	0	0
VOLUNTA. SOCIAL	0	0	0	0	0
API	1	1	0	0	1.958.000
TOTAL	1	1	0	0	1.958.000

AYUDAS PERIODICAS	IMI		APIPS		AECMA	
MES	Nº PERC.	IMPORTE	Nº PERC.	IMPORTE	Nº PERC.	IMPORTE
ENERO	2	79.000	4	141.000	0	0
FEBRERO	2	83.000	4	141.000	0	0
MARZO	2	83.000	4	141.000	0	0
ABRIL	4	156.908	4	116.000	0	0
MAYO	3	103.908	4	102.000	0	0
JUNIO	2	54.908	4	102.000	0	0
JULIO	2	54.908	3	77.000	0	0
AGOSTO	2	74.908	3	77.000	0	0
SEPTIEMBRE	2	54.908	4	117.000	0	0
OCTUBRE	1	30.000	4	97.000	0	0
NOVIEMBRE	3	105.000	3	83.000	0	0
DICIEMBRE	1	30.000	2	48.000	0	0
TOTAL		910.448		1.242.000		0

TOTAL MUNICIPIO 5.963.192

CIEZA

AYUDAS NO PERIÓDICAS	SOLICIT.	CONCES.	DENEGAC.	DESISTIM.	IMPORTE
ANPIPS	38	14	23	1	2.251.000
AEPM	13	3	10	0	146.000
AIPD	95	32	61	2	4.265.322
AUN	4	1	3	0	360.000
TOTAL	150	50	97	3	7.022.322

SUBVENCIONES	SOLICIT.	CONCES.	DENEGAC.	DESISTIM.	IMPORTE
TERCERA EDAD	1	1	0	0	125.400
GITANOS	0	0	0	0	0
INFANCIA	1	1	0	0	800.000
PERSONAS CON DISCAPACIDAD	1	1	0	0	50.000
OTROS COLECTIVOS	1	1	0	0	500.000
VOLUNTA. SOCIAL	0	0	0	0	0
API	1	1	0	0	1.976.000
TOTAL	5	5	0	0	3.451.400

AYUDAS PERIODICAS		IMI	APIPS		AECMA	
MES	Nº PERC.	IMPORTE	Nº PERC.	IMPORTE	Nº PERC.	IMPORTE
ENERO	13	386.978	17	384.000	1	13.000
FEBRERO	13	318.644	16	354.000	1	13.000
MARZO	17	461.644	19	439.000	1	13.000
ABRIL	21	675.484	20	414.000	2	26.000
MAYO	22	686.834	21	420.000	2	26.000
JUNIO	24	890.248	25	556.000	4	59.000
JULIO	25	881.199	24	561.000	4	59.000
AGOSTO	28	1.272.891	24	561.000	4	59.000
SEPTIEMBRE	31	1.209.621	24	561.000	4	59.000
OCTUBRE	30	973.301	24	561.000	5	89.000
NOVIEMBRE	32	1.076.428	29	672.000	5	89.000
DICIEMBRE	31	1.036.094	26	602.000	5	89.000
TOTAL		9.869.366		6.085.000		594.000

TOTAL MUNICIPIO 27.022.088

FORTUNA

AYUDAS NO PERIÓDICAS	SOLICIT.	CONCES.	DENEGAC.	DESISTIM.	IMPORTE
ANPIPS	14	3	9	2	657.000
AEPM	2	1	1	0	210.000
AIPD	22	8	14	0	1.294.240
AUN	0	0	0	0	0
TOTAL	38	12	24	2	2.161.240

SUBVENCIONES	SOLICIT.	CONCES.	DENEGAC.	DESISTIM.	IMPORTE
TERCERA EDAD	1	1	0	0	141.360
Gitanos	0	0	0	0	0
Infancia	0	0	0	0	0
Personas con discapacidad	0	0	0	0	0
Otros colectivos	0	0	0	0	0
Volunta. Social	0	0	0	0	0
API	0	0	0	0	0
TOTAL	1	1	0	0	141.360

AYUDAS PERIÓDICAS	IMI		APIPS		AECMA	
MES	Nº PERC.	IMPORTE	Nº PERC.	IMPORTE	Nº PERC.	IMPORTE
ENERO	2	66.000	14	333.000	0	0
FEBRERO	1	45.000	14	333.000	0	0
MARZO	1	45.000	14	333.000	0	0
ABRIL	1	45.000	16	381.000	0	0
MAYO	1	45.000	16	381.000	0	0
JUNIO	1	45.000	16	381.000	0	0
JULIO	1	45.000	15	376.000	0	0
AGOSTO	1	55.000	15	376.000	0	0
SEPTIEMBRE	1	45.000	15	376.000	0	0
OCTUBRE	1	45.000	15	356.000	0	0
NOVIEMBRE	1	45.000	15	356.000	0	0
DICIEMBRE	1	45.000	14	347.000	0	0
TOTAL		571.000		4.329.000		0

TOTAL MUNICIPIO 7.202.600

FUENTE ALAMO

AYUDAS NO PERIÓDICAS	SOLICIT.	CONCES.	DENEGAC.	DESISTIM.	IMPORTE
ANPIPS	3	1	2	0	36.000
AEPM	0	0	0	0	0
AIPD	5	0	3	2	0
AUN	0	0	0	0	0
TOTAL	8	1	5	2	36.000

SUBVENCIONES	SOLICIT.	CONCES.	DENEGAC.	DESISTIM.	IMPORTE
TERCERA EDAD	3	3	0	0	440.040
GITANOS	0	0	0	0	0
INFANCIA	0	0	0	0	0
PERSONAS CON DISCAPACIDAD	0	0	0	0	0
OTROS COLECTIVOS	0	0	0	0	0
VOLUNTA. SOCIAL	0	0	0	0	0
API	0	0	0	0	0
TOTAL	3	3	0	0	440.040

AYUDAS PERIODICAS	IMI		APIPS		AECMA	
MES	Nº PERC.	IMPORTE	Nº PERC.	IMPORTE	Nº PERC.	IMPORTE
ENERO	0	0	4	100.000	0	0
FEBRERO	0	0	4	80.000	0	0
MARZO	0	0	4	80.000	0	0
ABRIL	0	0	5	130.000	0	0
MAYO	0	0	5	130.000	0	0
JUNIO	0	0	5	130.000	0	0
JULIO	0	0	5	130.000	0	0
AGOSTO	0	0	5	130.000	0	0
SEPTIEMBRE	0	0	5	130.000	0	0
OCTUBRE	0	0	5	130.000	0	0
NOVIEMBRE	0	0	6	180.000	0	0
DICIEMBRE	0	0	6	180.000	0	0
TOTAL		0		1.530.000		0

TOTAL MUNICIPIO 2.006.040

JUMILLA

AYUDAS NO PERIÓDICAS	SOLICIT.	CONCES.	DENEGAC.	DESISTIM.	IMPORTE
ANPIPS	31	9	20	2	868.000
AEPM	41	17	23	1	2.807.000
AIPD	69	32	24	13	4.020.680
AUN	0	0	0	0	0
TOTAL	141	58	67	15	7.695.680

SUBVENCIONES	SOLICIT.	CONCES.	DENEGAC.	DESISTIM.	IMPORTE
TERCERA EDAD	7	2	2	3	88.920
GITANOS	0	0	0	0	0
INFANCIA	0	0	0	0	0
PERSONAS CON DISCAPACIDAD	0	0	0	0	0
OTROS COLECTIVOS	0	0	0	0	0
VOLUNTA. SOCIAL	0	0	0	0	0
API	1	1	0	0	448.000
TOTAL	8	3	2	3	536.920

AYUDAS PERIODICAS	IMI		APIPS		AECMA	
MES	Nº PERC.	IMPORTE	Nº PERC.	IMPORTE	Nº PERC.	IMPORTE
ENERO	4	155.000	6	120.000	0	0
FEBRERO	5	187.000	6	120.000	0	0
MARZO	6	228.500	6	120.000	0	0
ABRIL	9	357.500	6	120.000	0	0
MAYO	10	392.500	6	120.000	0	0
JUNIO	11	422.500	7	155.000	0	0
JULIO	11	422.500	7	155.000	0	0
AGOSTO	8	348.500	7	155.000	0	0
SEPTIEMBRE	8	298.500	7	155.000	0	0
OCTUBRE	8	289.000	7	155.000	0	0
NOVIEMBRE	9	345.000	5	125.000	0	0
DICIEMBRE	7	275.000	4	80.000	0	0
TOTAL		3.721.500		1.580.000		0

TOTAL MUNICIPIO 13.534.100

LIBRILLA

AYUDAS NO PERIÓDICAS	SOLICIT.	CONCES.	DENEGAC.	DESISTIM.	IMPORTE
ANPIPS	5	2	2	1	195.000
AEPM	6	5	1	0	390.000
AIPD	16	11	3	2	1.885.520
AUN	0	0	0	0	0
TOTAL	27	18	6	3	2.470.520

SUBVENCIONES	SOLICIT.	CONCES.	DENEGAC.	DESISTIM.	IMPORTE
TERCERA EDAD	1	0	1	0	0
GITANOS	0	0	0	0	0
INFANCIA	0	0	0	0	0
PERSONAS CON DISCAPACIDAD	0	0	0	0	0
OTROS COLECTIVOS	0	0	0	0	0
VOLUNTA. SOCIAL	0	0	0	0	0
API	0	0	0	0	0
TOTAL	1		1	0	0

AYUDAS PERIODICAS		IMI	APIPS		AECMA	
MES	Nº PERC.	IMPORTE	Nº PERC.	IMPORTE	Nº PERC.	IMPORTE
ENERO	1	36.000	3	58.000	0	0
FEBRERO	1	36.000	2	38.000	0	0
MARZO	1	36.000	3	78.000	0	0
ABRIL	1	36.000	3	78.000	0	0
MAYO	1	36.000	3	68.000	0	0
JUNIO	1	36.000	3	65.000	0	0
JULIO	2	71.000	3	65.000	0	0
AGOSTO	2	81.000	3	65.000	0	0
SEPTIEMBRE	2	71.000	3	65.000	0	0
OCTUBRE	3	100.000	4	155.000	0	0
NOVIEMBRE	3	100.000	4	95.000	0	0
DICIEMBRE	3	100.000	5	125.000	0	0
TOTAL		739.000		955.000		0

TOTAL MUNICIPIO 4.164.520

LORCA

AYUDAS NO PERIÓDICAS	SOLICIT.	CONCES.	DENEGAC.	DESISTIM.	IMPORTE
ANPIPS	37	9	21	7	1.141.000
AEPM	35	5	18	12	468.000
AIPD	59	34	17	8	5.167.638
AUN	1	0	1	0	0
TOTAL	132	48	57	27	6.776.638

SUBVENCIONES	SOLICIT.	CONCES.	DENEGAC.	DESISTIM.	IMPORTE
TERCERA EDAD	1	1	0	0	136.800
GITANOS	1	1	0	0	400.000
INFANCIA	1	1	0	0	160.000
PERSONAS CON DISCAPACIDAD	1	0	0	1	0
OTROS COLECTIVOS	1	1	0	0	225.000
VOLUNTA. SOCIAL	0	0	0	0	0
API	3	3	0	0	5.215.000
TOTAL	8	7	0	1	6.136.800

AYUDAS PERIODICAS		IMI	APIPS		AECMA	
MES	Nº PERC.	IMPORTE	Nº PERC.	IMPORTE	Nº PERC.	IMPORTE
ENERO	27	971.490	21	541.000	0	0
FEBRERO	27	882.990	20	513.000	0	0
MARZO	26	844.990	20	494.000	0	0
ABRIL	22	702.500	19	464.000	0	0
MAYO	26	814.490	17	429.000	0	0
JUNIO	22	772.990	17	397.000	1	30.000
JULIO	20	780.500	17	397.000	2	50.000
AGOSTO	18	852.500	17	397.000	2	50.000
SEPTIEMBRE	20	786.550	19	482.000	3	70.000
OCTUBRE	22	759.150	20	487.000	3	60.000
NOVIEMBRE	22	753.060	19	457.000	3	60.000
DICIEMBRE	21	744.060	19	457.000	4	75.000
TOTAL		9.665.270		5.515.000		395.000

TOTAL MUNICIPIO 28.488.708

LORQUI

AYUDAS NO PERIÓDICAS	SOLICIT.	CONCES.	DENEGAC.	DESISTIM.	IMPORTE
ANPIPS	8	3	5	0	251.000
AEPM	6	3	2	1	450.000
AIPD	12	9	3	0	864.880
AUN	1	0	1	0	0
TOTAL	27	15	11	1	1.565.880

SUBVENCIONES	SOLICIT.	CONCES.	DENEGAC.	DESISTIM.	IMPORTE
TERCERA EDAD	1	1	0	0	177.840
GITANOS	0	0	0	0	0
INFANCIA	0	0	0	0	0
PERSONAS CON DISCAPACIDAD	0	0	0	0	0
OTROS COLECTIVOS	0	0	0	0	0
VOLUNTA. SOCIAL	0	0	0	0	0
API	1	1	0	0	694.000
TOTAL	2	2	0	0	871.840

AYUDAS PERIODICAS		IMI	APIPS		AECMA	
MES	Nº PERC.	IMPORTE	Nº PERC.	IMPORTE	Nº PERC.	IMPORTE
ENERO	1	36.000	6	166.000	0	0
FEBRERO	1	36.000	6	148.000	0	0
MARZO	1	36.000	6	148.000	0	0
ABRIL	1	36.000	7	173.000	0	0
MAYO	1	36.000	5	143.000	0	0
JUNIO	1	36.000	5	143.000	0	0
JULIO	1	36.000	5	143.000	0	0
AGOSTO	1	36.000	5	143.000	0	0
SEPTIEMBRE	1	36.000	5	143.000	0	0
OCTUBRE	1	36.000	5	143.000	0	0
NOVIEMBRE	0	0	5	158.000	0	0
DICIEMBRE	0	0	4	133.000	0	0
TOTAL		360.000		1.784.000		0

TOTAL MUNICIPIO 4.581.720

MAZARRON

AYUDAS NO PERIÓDICAS	SOLICIT.	CONCES.	DENEGAC.	DESISTIM.	IMPORTE
ANPIPS	0	0	0	0	0
AEPM	5	0	3	2	0
AIPD	14	7	6	1	796.000
AUN	0	0	0	0	0
TOTAL	19	7	9	3	796.000

SUBVENCIONES	SOLICIT.	CONCES.	DENEGAC.	DESISTIM.	IMPORTE
TERCERA EDAD	3	2	1	0	226.855
Gitanos	0	0	0	0	0
Infancia	0	0	0	0	0
Personas con discapacidad	0	0	0	0	0
Otros colectivos	0	0	0	0	0
Volunta. Social	0	0	0	0	0
API	0	0	0	0	0
TOTAL	3	2	1	0	226.855

AYUDAS PERIÓDICAS		IMI	APIPS		AECMA	
MES	Nº PERC.	IMPORTE	Nº PERC.	IMPORTE	Nº PERC.	IMPORTE
ENERO	2	72.000	3	50.000	0	0
FEBRERO	3	108.000	3	50.000	0	0
MARZO	2	72.000	3	50.000	0	0
ABRIL	2	72.000	2	30.000	0	0
MAYO	2	72.000	2	30.000	0	0
JUNIO	2	72.000	2	30.000	0	0
JULIO	2	72.000	2	30.000	0	0
AGOSTO	2	72.000	2	30.000	0	0
SEPTIEMBRE	2	72.000	2	30.000	0	0
OCTUBRE	2	72.000	2	30.000	0	0
NOVIEMBRE	2	72.000	2	30.000	0	0
DICIEMBRE	2	72.000	2	30.000	0	0
TOTAL		900.000		420.000		0

TOTAL MUNICIPIO 2.342.855

MOLINA DE SEGURA

AYUDAS NO PERIÓDICAS	SOLICIT.	CONCES.	DENEGAC.	DESISTIM.	IMPORTE
ANPIPS	14	4	10	0	615.000
AEPM	11	3	7	1	594.000
AIPD	72	34	24	14	6.610.448
AUN	0	0	0	0	0
TOTAL	97	41	41	15	7.819.448

SUBVENCIONES	SOLICIT.	CONCES.	DENEGAC.	DESISTIM.	IMPORTE
TERCERA EDAD	12	9	3	0	1.299.546
Gitanos	0	0	0	0	0
Infancia	0	0	0	0	0
Personas con discapacidad	0	0	0	0	0
Otros colectivos	0	0	0	0	0
Volunta. Social	0	0	0	0	0
API	4	3	0	1	10.238.000
TOTAL	16	12	3	1	11.537.546

AYUDAS PERIÓDICAS		IMI	APIPS		AECMA	
MES	Nº PERC.	IMPORTE	Nº PERC.	IMPORTE	Nº PERC.	IMPORTE
ENERO	13	523.220	11	199.000	0	0
FEBRERO	15	562.220	11	199.000	1	30.000
MARZO	18	650.220	12	229.000	2	45.000
ABRIL	18	956.070	12	214.000	2	45.000
MAYO	20	688.570	12	223.000	3	59.000
JUNIO	23	796.570	12	223.000	3	87.000
JULIO	24	851.500	11	205.000	3	73.000
AGOSTO	23	1.057.000	11	195.000	3	73.000
SEPTIEMBRE	25	830.500	11	192.000	3	73.000
OCTUBRE	26	869.000	11	192.000	3	73.000
NOVIEMBRE	22	831.000	9	160.000	3	73.000
DICIEMBRE	16	577.167	8	167.000	3	50.000
TOTAL		9.193.037		2.398.000		681.000

TOTAL MUNICIPIO 31.629.031

MORATALLA

AYUDAS NO PERIÓDICAS	SOLICIT.	CONCES.	DENEGAC.	DESISTIM.	IMPORTE
ANPIPS	6	0	5	1	0
AEPM	4	3	1	0	640.000
AIPD	17	9	3	5	1.056.456
AUN	0	0	0	0	0
TOTAL	27	12	9	6	1.696.456

SUBVENCIONES	SOLICIT.	CONCES.	DENEGAC.	DESISTIM.	IMPORTE
TERCERA EDAD	4	3	1	0	490.200
Gitanos	0	0	0	0	0
Infancia	0	0	0	0	0
Personas con discapacidad	0	0	0	0	0
Otros colectivos	0	0	0	0	0
Volunta. Social	0	0	0	0	0
API	0	0	0	0	0
TOTAL	4	3	1	0	490.200

AYUDAS PERIÓDICAS	IMI		APIPS		AECMA	
MES	Nº PERC.	IMPORTE	Nº PERC.	IMPORTE	Nº PERC.	IMPORTE
ENERO	0	0	5	107.000	0	0
FEBRERO	0	0	5	107.000	0	0
MARZO	0	0	5	112.000	0	0
ABRIL	0	0	5	112.000	0	0
MAYO	0	0	4	92.000	1	13.000
JUNIO	0	0	4	92.000	1	13.000
JULIO	0	0	4	92.000	2	43.000
AGOSTO	0	0	4	92.000	2	43.000
SEPTIEMBRE	0	0	4	92.000	2	43.000
OCTUBRE	0	0	3	72.000	2	43.000
NOVIEMBRE	0	0	3	72.000	2	43.000
DICIEMBRE	0	0	3	72.000	3	163.000
TOTAL		0		1.114.000		404.000

TOTAL MUNICIPIO 3.704.656

MULA

AYUDAS NO PERIÓDICAS	SOLICIT.	CONCES.	DENEGAC.	DESISTIM.	IMPORTE
ANPIPS	59	16	37	6	2.879.000
AEPM	55	34	19	2	4.361.000
AIPD	39	23	10	6	2.876.377
AUN	0	0	0	0	0
TOTAL	153	73	66	14	10.116.377

SUBVENCIONES	SOLICIT.	CONCES.	DENEGAC.	DESISTIM.	IMPORTE
TERCERA EDAD	2	2	0	0	342.000
GITANOS	0	0	0	0	0
INFANCIA	0	0	0	0	0
PERSONAS CON DISCAPACIDAD	1	1	0	0	100.000
OTROS COLECTIVOS	0	0	0	0	0
VOLUNTA. SOCIAL	0	0	0	0	0
API	1	1	0	0	4.110.000
TOTAL	4	4	0	0	4.552.000

AYUDAS PERIODICAS		IMI	APIPS		AECMA	
MES	Nº PERC.	IMPORTE	Nº PERC.	IMPORTE	Nº PERC.	IMPORTE
ENERO	5	319.500	19	431.000	0	0
FEBRERO	5	167.500	17	336.000	0	0
MARZO	5	168.000	17	336.000	0	0
ABRIL	5	168.000	17	346.000	0	0
MAYO	5	173.000	14	326.000	0	0
JUNIO	6	209.000	14	326.000	0	0
JULIO	7	229.000	14	326.000	0	0
AGOSTO	6	183.000	14	326.000	0	0
SEPTIEMBRE	6	183.000	14	316.000	0	0
OCTUBRE	7	200.400	12	276.000	0	0
NOVIEMBRE	7	191.700	10	242.000	1	60.000
DICIEMBRE	6	172.700	10	232.000	1	30.000
TOTAL		2.364.800		3.819.000		90.000

TOTAL MUNICIPIO 20.942.177

MURCIA

AYUDAS NO PERIÓDICAS	SOLICIT.	CONCES.	DENEGAC.	DESISTIM.	IMPORTE
ANPIPS	207	67	107	33	12.058.000
AEPM	135	37	89	9	3.545.000
AIPD	495	285	149	61	43.218.584
AUN	26	11	15	0	2.699.000
TOTAL	863	400	360	103	61.520.584.

SUBVENCIONES	SOLICIT.	CONCES.	DENEGAC.	DESISTIM.	IMPORTE
TERCERA EDAD	87	64	11	12	8.746.642
GITANOS	5	4	0	1	2.550.000
INFANCIA	13	9	3	1	2.250.000
PERSONAS CON DISCAPACIDAD	39	10	26	3	2.450.000
OTROS COLECTIVOS	15	11	2	2	3.750.000
VOLUNTA. SOCIAL	43	14	9	20	3.075.000
API	21	19	1	1	62.099.191
TOTAL	223	131	52	40	84.920.833

AYUDAS PERIODICAS		IMI	APIPS		AECMA	
MES	Nº PERC.	IMPORTE	Nº PERC.	IMPORTE	Nº PERC.	IMPORTE
ENERO	140	5.178.142	236	5.741.000	6	208.000
FEBRERO	154	5.287.042	236	5.636.000	6	135.000
MARZO	146	5.085.081	240	5.744.000	8	146.000
ABRIL	154	5.374.501	243	5.799.000	11	259.000
MAYO	158	5.490.419	245	5.867.000	16	339.000
JUNIO	163	5.717.653	241	5.824.000	17	336.000
JULIO	159	5.639.453	235	5.817.000	17	336.000
AGOSTO	158	7.357.520	231	5.760.000	17	336.000
SEPTIEMBRE	162	6.336.059	232	5.782.000	18	374.000
OCTUBRE	161	6.088.442	225	5.614.000	19	380.000
NOVIEMBRE	153	5.683.642	224	5.565.000	20	402.000
DICIEMBRE	142	5.476.946	215	5.483.000	19	385.000
TOTAL		68.714.900		68.632.000		3.636.000

TOTAL MUNICIPIO 287.424.317

OJOS

AYUDAS NO PERIÓDICAS	SOLICIT.	CONCES.	DENEGAC.	DESISTIM.	IMPORTE
ANPIPS	3	2	1	0	600.000
AEPM	2	0	2	0	0
AIPD	2	1	1	0	25.000
AUN	0	0	0	0	0
TOTAL	7	3	4	0	625.000

SUBVENCIONES	SOLICIT.	CONCES.	DENEGAC.	DESISTIM.	IMPORTE
TERCERA EDAD	2	1	1	0	166.440
GITANOS	0	0	0	0	0
INFANCIA	0	0	0	0	0
PERSONAS CON DISCAPACIDAD	0	0	0	0	0
OTROS COLECTIVOS	0	0	0	0	0
VOLUNTA. SOCIAL	0	0	0	0	0
API	0	0	0	0	0
TOTAL	2	1	1	0	166.440

AYUDAS PERIODICAS	IMI		APIPS		AECMA	
MES	Nº PERC.	IMPORTE	Nº PERC.	IMPORTE	Nº PERC.	IMPORTE
ENERO	1	36.000	1	28.000	0	0
FEBRERO	1	36.000	1	28.000	0	0
MARZO	0	0	1	28.000	0	0
ABRIL	0	0	1	28.000	0	0
MAYO	0	0	1	28.000	0	0
JUNIO	0	0	1	28.000	1	30.000
JULIO	0	0	1	28.000	2	60.000
AGOSTO	0	0	1	28.000	2	60.000
SEPTIEMBRE	0	0	1	20.000	2	60.000
OCTUBRE	0	0	1	20.000	2	60.000
NOVIEMBRE	0	0	1	20.000	2	60.000
DICIEMBRE	0	0	1	20.000	2	60.000
TOTAL		72.000		304.000		390.000

TOTAL MUNICIPIO 1.557.440

PLIEGO

AYUDAS NO PERIÓDICAS	SOLICIT.	CONCES.	DENEGAC.	DESISTIM.	IMPORTE
ANPIPS	1	1	0	0	300.000
AEPM	2	0	2	0	0
AIPD	7	2	2	3	178.000
AUN	0	0	0	0	0
TOTAL	10	3	4	3	478.000

SUBVENCIONES	SOLICIT.	CONCES.	DENEGAC.	DESISTIM.	IMPORTE
TERCERA EDAD	2	0	1	1	0
GITANOS	0	0	0	0	0
INFANCIA	0	0	0	0	0
PERSONAS CON DISCAPACIDAD	0	0	0	0	0
OTROS COLECTIVOS	0	0	0	0	0
VOLUNTA. SOCIAL	0	0	0	0	0
API	0	0	0	0	0
TOTAL	2	0	1	1	0

AYUDAS PERIODICAS	IMI		APIPS		AECMA	
MES	Nº PERC.	IMPORTE	Nº PERC.	IMPORTE	Nº PERC.	IMPORTE
ENERO	0	0	8	121.000	0	0
FEBRERO	0	0	8	121.000	0	0
MARZO	0	0	8	121.000	1	30.000
ABRIL	0	0	7	96.000	1	30.000
MAYO	0	0	7	96.000	1	30.000
JUNIO	0	0	7	96.000	2	42.000
JULIO	0	0	7	96.000	2	42.000
AGOSTO	0	0	7	96.000	2	42.000
SEPTIEMBRE	0	0	6	88.000	3	82.000
OCTUBRE	0	0	6	88.000	3	62.000
NOVIEMBRE	0	0	5	58.000	3	62.000
DICIEMBRE	0	0	5	58.000	4	87.000
TOTAL		0		1.135.000		509.000

TOTAL MUNICIPIO 2.122.000

PUERTO LUMBRERAS

AYUDAS NO PERIÓDICAS	SOLICIT.	CONCES.	DENEGAC.	DESISTIM.	IMPORTE
ANPIPS	7	7	0	0	1.055.000
AEPM	10	2	8	0	372.000
AIPD	8	2	6	0	456.320
AUN	0	0	0	0	0
TOTAL	25	11	14	0	1.883.320

SUBVENCIONES	SOLICIT.	CONCES.	DENEGAC.	DESISTIM.	IMPORTE
TERCERA EDAD	1	1	0	0	148.200
GITANOS	0	0	0	0	0
INFANCIA	0	0	0	0	0
PERSONAS CON DISCAPACIDAD	0	0	0	0	0
OTROS COLECTIVOS	0	0	0	0	0
VOLUNTA. SOCIAL	0	0	0	0	0
API	0	0	0	0	0
TOTAL	1	1	0	0	148.200

AYUDAS PERIODICAS	IMI		APIPS		AECMA	
MES	Nº PERC.	IMPORTE	Nº PERC.	IMPORTE	Nº PERC.	IMPORTE
ENERO	3	89.913	7	146.000	1	30.000
FEBRERO	3	89.913	7	146.000	1	30.000
MARZO	2	72.000	7	146.000	1	30.000
ABRIL	3	82.000	6	116.000	1	30.000
MAYO	4	132.000	5	100.000	1	30.000
JUNIO	5	154.000	5	97.000	2	55.000
JULIO	5	154.000	5	97.000	2	55.000
AGOSTO	5	184.000	5	97.000	2	55.000
SEPTIEMBRE	5	154.000	5	97.000	2	55.000
OCTUBRE	5	154.000	5	122.000	3	75.000
NOVIEMBRE	5	111.405	5	122.000	3	75.000
DICIEMBRE	5	111.405	4	107.000	3	75.000
TOTAL		1.488.636		1.393.000		595.000

TOTAL MUNICIPIO 5.508.156

RICOTE

AYUDAS NO PERIÓDICAS	SOLICIT.	CONCES.	DENEGAC.	DESISTIM.	IMPORTE
ANPIPS	0	0	0	0	0
AEPM	3	0	3	0	0
AIPD	11	8	2	1	876.920
AUN	0	0	0	0	0
TOTAL	14	8	5	1	876.920

SUBVENCIONES	SOLICIT.	CONCES.	DENEGAC.	DESISTIM.	IMPORTE
TERCERA EDAD	0	0	0	0	0
Gitanos	0	0	0	0	0
Infancia	0	0	0	0	0
PERSONAS CON DISCAPACIDAD	0	0	0	0	0
OTROS COLECTIVOS	0	0	0	0	0
VOLUNTA. SOCIAL	0	0	0	0	0
API	0	0	0	0	0
TOTAL	0	0	0	0	0

AYUDAS PERIÓDICAS	IMI		APIPS		AECMA	
MES	Nº PERC.	IMPORTE	Nº PERC.	IMPORTE	Nº PERC.	IMPORTE
ENERO	0	0	2	47.000	1	30.000
FEBRERO	0	0	2	47.000	1	30.000
MARZO	0	0	2	47.000	1	30.000
ABRIL	0	0	2	47.000	1	30.000
MAYO	0	0	2	47.000	1	30.000
JUNIO	0	0	2	47.000	1	30.000
JULIO	0	0	2	47.000	1	30.000
AGOSTO	0	0	2	47.000	1	30.000
SEPTIEMBRE	0	0	2	47.000	1	30.000
OCTUBRE	0	0	2	47.000	1	30.000
NOVIEMBRE	0	0	2	47.000	1	30.000
DICIEMBRE	0	0	2	47.000	1	30.000
TOTAL		0		564.000		360.000

TOTAL MUNICIPIO 1.800.920

SAN JAVIER

AYUDAS NO PERIÓDICAS	SOLICIT.	CONCES.	DENEGAC.	DESISTIM.	IMPORTE
ANPIPS	4	1	2	1	300.000
AEPM	4	1	2	1	32.000
AIPD	19	10	4	5	1.155.000
AUN	0	0	0	0	0
TOTAL	27	12	8	7	1.487.000

SUBVENCIONES	SOLICIT.	CONCES.	DENEGAC.	DESISTIM.	IMPORTE
TERCERA EDAD	2	2	0	0	319.200
GITANOS	0	0	0	0	0
INFANCIA	0	0	0	0	0
PERSONAS CON DISCAPACIDAD	0	0	0	0	0
OTROS COLECTIVOS	0	0	0	0	0
VOLUNTA. SOCIAL	0	0	0	0	0
API	2	2	0	0	3.152.000
TOTAL	4	4	0	0	3.471.200

AYUDAS PERIODICAS		IMI	AIPIS		AECMA	
MES	Nº PERC.	IMPORTE	Nº PERC.	IMPORTE	Nº PERC.	IMPORTE
ENERO	3	117.000	12	363.000	0	0
FEBRERO	4	157.000	12	333.000	0	0
MARZO	6	213.910	12	333.000	0	0
ABRIL	6	213.910	12	343.000	0	0
MAYO	5	177.910	11	308.000	0	0
JUNIO	5	177.910	10	268.000	0	0
JULIO	5	177.910	11	278.000	0	0
AGOSTO	4	162.910	11	278.000	0	0
SEPTIEMBRE	4	120.410	11	278.000	2	170.000
OCTUBRE	4	123.410	10	263.000	2	50.000
NOVIEMBRE	3	83.410	10	263.000	2	50.000
DICIEMBRE	3	83.410	10	263.000	2	50.000
TOTAL		1.809.100		3.571.000		320.000

TOTAL MUNICIPIO 10.658.300

SAN PEDRO DEL PINATAR

AYUDAS NO PERIÓDICAS	SOLICIT.	CONCES.	DENEGAC.	DESISTIM.	IMPORTE
ANPIPS	3	3	0	0	634.000
AEPM	0	0	0	0	0
AIPD	30	11	11	8	987.039
AUN	0	0	0	0	0
TOTAL	33	14	11	8	1.621.039

SUBVENCIONES	SOLICIT.	CONCES.	DENEGAC.	DESISTIM.	IMPORTE
TERCERA EDAD	0	0	0	0	0
GITANOS	0	0	0	0	0
INFANCIA	0	0	0	0	0
PERSONAS CON DISCAPACIDAD	0	0	0	0	0
OTROS COLECTIVOS	0	0	0	0	0
VOLUNTA. SOCIAL	0	0	0	0	0
API	1	1	0	0	926.000
TOTAL	1	1	0	0	926.000

AYUDAS PERIODICAS	IMI		APIPS		AECMA	
MES	Nº PERC.	IMPORTE	Nº PERC.	IMPORTE	Nº PERC.	IMPORTE
ENERO	4	159.500	3	120.000	1	25.000
FEBRERO	4	159.500	4	160.000	1	25.000
MARZO	4	159.500	5	200.000	1	25.000
ABRIL	4	159.500	5	200.000	0	0
MAYO	5	190.500	5	200.000	0	0
JUNIO	5	190.500	7	248.000	1	7.000
JULIO	4	145.500	8	278.000	1	7.000
AGOSTO	4	165.500	7	238.000	1	7.000
SEPTIEMBRE	5	173.500	7	238.000	1	7.000
OCTUBRE	5	173.500	6	143.000	1	7.000
NOVIEMBRE	6	209.500	7	183.000	2	19.000
DICIEMBRE	5	162.500	6	175.000	2	19.000
TOTAL		2.049.000		2.383.000		148.000

TOTAL MUNICIPIO 7.127.039

SANTOMERA

AYUDAS NO PERIÓDICAS	SOLICIT.	CONCES.	DENEGAC.	DESISTIM.	IMPORTE
ANPIPS	6	4	2	0	775.000
AEPM	10	3	7	0	467.000
AIPD	9	6	3	0	923.411
AUN	0	0	0	0	0
TOTAL	25	13	12	0	2.165.411

SUBVENCIONES	SOLICIT.	CONCES.	DENEGAC.	DESISTIM.	IMPORTE
TERCERA EDAD	1	1	0	0	157.320
GITANOS	0	0	0	0	0
INFANCIA	0	0	0	0	0
PERSONAS CON DISCAPACIDAD	0	0	0	0	0
OTROS COLECTIVOS	0	0	0	0	0
VOLUNTA. SOCIAL	0	0	0	0	0
API	1	1	0	0	1.639.000
TOTAL	2	2	0	0	1.796.320

AYUDAS PERIODICAS		IMI	APIPS		AECMA	
MES	Nº PERC.	IMPORTE	Nº PERC.	IMPORTE	Nº PERC.	IMPORTE
ENERO	6	230.000	11	272.000	0	0
FEBRERO	6	230.000	11	272.000	0	0
MARZO	5	184.000	11	272.000	1	10.000
ABRIL	4	134.500	13	317.000	1	10.000
MAYO	5	168.500	14	332.000	1	10.000
JUNIO	4	149.000	14	322.000	1	10.000
JULIO	4	149.000	13	309.000	1	10.000
AGOSTO	4	179.000	14	349.000	1	10.000
SEPTIEMBRE	5	167.000	14	345.000	1	10.000
OCTUBRE	5	155.000	14	361.000	1	10.000
NOVIEMBRE	5	155.000	15	386.000	1	10.000
DICIEMBRE	5	155.000	12	316.000	1	10.000
TOTAL		2.056.000		3.853.000		100.000

TOTAL MUNICIPIO 9.970.731

TORRE PACHECO

AYUDAS NO PERIÓDICAS	SOLICIT.	CONCES.	DENEGAC.	DESISTIM.	IMPORTE
ANPIPS	18	5	13	0	719.000
AEPM	0	0	0	0	0
AIPD	11	6	5	0	764.303
AUN	0	0	0	0	0
TOTAL	29	11	18	0	1.483.303

SUBVENCIONES	SOLICIT.	CONCES.	DENEGAC.	DESISTIM.	IMPORTE
TERCERA EDAD	4	4	0	0	528.960
Gitanos	0	0	0	0	0
Infancia	1	1	0	0	150.000
PERSONAS CON DISCAPACIDAD	1	1	0	0	100.000
OTROS COLECTIVOS	1	1	0	0	700.000
VOLUNTA. SOCIAL	0	0	0	0	0
API	1	1	0	0	3.873.000
TOTAL	8	8	0	0	5.351.960

AYUDAS PERIÓDICAS	IMI		APIPS		AECMA	
MES	Nº PERC.	IMPORTE	Nº PERC.	IMPORTE	Nº PERC.	IMPORTE
ENERO	0	0	5	134.475	0	0
FEBRERO	1	36.000	5	134.475	0	0
MARZO	1	36.000	5	134.475	0	0
ABRIL	1	36.000	5	103.000	0	0
MAYO	1	36.000	4	98.000	0	0
JUNIO	1	36.000	5	123.000	0	0
JULIO	1	36.000	5	123.000	0	0
AGOSTO	1	36.000	4	103.000	0	0
SEPTIEMBRE	1	36.000	4	103.000	0	0
OCTUBRE	1	36.000	4	118.000	0	0
NOVIEMBRE	2	72.000	4	118.000	0	0
DICIEMBRE	2	72.000	4	118.000	0	0
TOTAL		468.000		1.410.425		0

TOTAL MUNICIPIO 8.713.688

LAS TORRES DE COTILLAS

AYUDAS NO PERIÓDICAS	SOLICIT.	CONCES.	DENEGAC.	DESISTIM.	IMPORTE
ANPIPS	9	6	2	1	872.000
AEPM	12	3	8	1	394.000
AIPD	28	18	10	0	2.599.396
AUN	1	0	1	0	0
TOTAL	50	27	21	2	3.865.396

SUBVENCIONES	SOLICIT.	CONCES.	DENEGAC.	DESISTIM.	IMPORTE
TERCERA EDAD	0	0	0	0	0
GITANOS	0	0	0	0	0
INFANCIA	0	0	0	0	0
PERSONAS CON DISCAPACIDAD	0	0	0	0	0
OTROS COLECTIVOS	0	0	0	0	0
VOLUNTA. SOCIAL	0	0	0	0	0
API	1	1	0	0	912.000
TOTAL	1	1	0	0	912.000

AYUDAS PERIODICAS	IMI		APIPS		AECMA	
MES	Nº PERC.	IMPORTE	Nº PERC.	IMPORTE	Nº PERC.	IMPORTE
ENERO	8	359.695	14	295.000	1	13.000
FEBRERO	9	365.695	14	301.000	1	13.000
MARZO	9	365.695	15	341.000	1	13.000
ABRIL	7	295.310	15	341.000	1	13.000
MAYO	7	237.727	12	276.000	2	43.000
JUNIO	6	166.132	12	271.000	3	58.000
JULIO	12	393.132	11	259.000	4	73.000
AGOSTO	12	503.132	11	259.000	4	73.000
SEPTIEMBRE	11	356.822	12	274.000	4	73.000
OCTUBRE	11	331.822	14	290.000	3	58.000
NOVIEMBRE	11	356.822	15	350.000	3	58.000
DICIEMBRE	7	254.000	15	320.000	3	58.000
TOTAL		3.985.984		3.577.000		546.000

TOTAL MUNICIPIO 12.886.380

TOTANA

AYUDAS NO PERIÓDICAS	SOLICIT.	CONCES.	DENEGAC.	DESISTIM.	IMPORTE
ANPIPS	14	6	8	0	496.000
AEPM	5	0	2	3	0
AIPD	29	22	7	0	3.115.312
AUN	0	0	0	0	0
TOTAL	48	28	17	0	3.611.312

SUBVENCIONES	SOLICIT.	CONCES.	DENEGAC.	DESISTIM.	IMPORTE
TERCERA EDAD	0	0	0	0	0
Gitanos	0	0	0	0	0
Infancia	0	0	0	0	0
PERSONAS CON DISCAPACIDAD	1	0	1	0	0
OTROS COLECTIVOS	1	1	0	0	300.000
VOLUNTA. SOCIAL	1	1	0	0	225.000
API	1	1	0	0	1.356.000
TOTAL	4	3	1	0	1.881.000

AYUDAS PERIÓDICAS	IMI		APIPS		AECMA	
MES	Nº PERC.	IMPORTE	Nº PERC.	IMPORTE	Nº PERC.	IMPORTE
ENERO	3	62.000	8	180.000	0	0
FEBRERO	3	62.000	8	180.000	0	0
MARZO	2	41.000	8	180.000	0	0
ABRIL	2	32.437	8	165.000	0	0
MAYO	2	32.437	8	165.000	0	0
JUNIO	3	53.437	8	160.000	1	20.000
JULIO	3	53.437	9	184.000	1	20.000
AGOSTO	3	73.437	8	164.000	1	20.000
SEPTIEMBRE	2	28.437	8	164.000	1	20.000
OCTUBRE	2	28.437	9	214.000	1	20.000
NOVIEMBRE	2	28.437	9	214.000	1	20.000
DICIEMBRE	1	7.437	6	160.000	1	20.000
TOTAL		502.933		2.130.000		140.000

TOTAL MUNICIPIO 8.265.245

ULEA

AYUDAS NO PERIÓDICAS	SOLICIT.	CONCES.	DENEGAC.	DESISTIM.	IMPORTE
ANPIPS	0	0	0	0	0
AEPM	5	3	2	0	88.000
AIPD	8	6	1	1	1.361.012
AUN	0	0	0	0	0
TOTAL	13	9	3	1	1.449.012

SUBVENCIONES	SOLICIT.	CONCES.	DENEGAC.	DESISTIM.	IMPORTE
TERCERA EDAD	1	0	0	1	0
GITANOS	0	0	0	0	0
INFANCIA	0	0	0	0	0
PERSONAS CON DISCAPACIDAD	0	0	0	0	0
OTROS COLECTIVOS	0	0	0	0	0
VOLUNTA. SOCIAL	0	0	0	0	0
API	1	1	0	0	873.000
TOTAL	2	1	0	1	873.000

AYUDAS PERIODICAS		IMI	APIPS		AECMA	
MES	Nº PERC.	IMPORTE	Nº PERC.	IMPORTE	Nº PERC.	IMPORTE
ENERO	1	72.000	1	25.000	0	0
FEBRERO	1	36.000	1	25.000	0	0
MARZO	1	36.000	1	25.000	0	0
ABRIL	1	36.000	1	25.000	0	0
MAYO	1	36.000	1	25.000	1	18.000
JUNIO	1	36.000	1	25.000	1	18.000
JULIO	2	72.000	1	25.000	1	18.000
AGOSTO	2	72.000	1	25.000	1	18.000
SEPTIEMBRE	2	72.000	1	25.000	1	18.000
OCTUBRE	2	72.000	1	25.000	1	18.000
NOVIEMBRE	2	72.000	1	25.000	1	18.000
DICIEMBRE	0	0	1	25.000	1	18.000
TOTAL		612.000		300.000		144.000

TOTAL MUNICIPIO 3.378.012

LA UNION

AYUDAS NO PERIÓDICAS	SOLICIT.	CONCES.	DENEGAC.	DESISTIM.	IMPORTE
ANPIPS	41	12	24	5	1.173.000
AEPM	4	3	1	0	372.000
AIPD	13	10	2	1	1.241.144
AUN	0	0	0	0	0
TOTAL	58	25	27	6	2.786.144

SUBVENCIONES	SOLICIT.	CONCES.	DENEGAC.	DESISTIM.	IMPORTE
TERCERA EDAD	0	0	0	0	0
GITANOS	0	0	0	0	0
INFANCIA	0	0	0	0	0
PERSONAS CON DISCAPACIDAD	1	0	1	0	0
OTROS COLECTIVOS	0	0	0	0	0
VOLUNTA. SOCIAL	0	0	0	0	0
API	0	0	0	0	0
TOTAL	1	0	1	0	0

AYUDAS PERIODICAS	IMI		APIPS		AECMA	
MES	Nº PERC.	IMPORTE	Nº PERC.	IMPORTE	Nº PERC.	IMPORTE
ENERO	16	505.582	8	320.000	0	0
FEBRERO	15	475.582	8	295.000	0	0
MARZO	19	696.582	8	295.000	0	0
ABRIL	18	602.582	8	265.000	1	30.000
MAYO	22	914.582	8	295.000	1	15.000
JUNIO	17	658.410	8	295.000	1	15.000
JULIO	17	671.410	8	295.000	1	15.000
AGOSTO	17	841.410	8	295.000	1	15.000
SEPTIEMBRE	12	467.410	8	295.000	1	15.000
OCTUBRE	13	512.410	8	295.000	2	35.000
NOVIEMBRE	14	511.160	8	295.000	2	35.000
DICIEMBRE	15	521.565	8	295.000	2	35.000
TOTAL		7.378.685		3.535.000		210.000

TOTAL MUNICIPIO 13.909.829

VILLANUEVA DE SEGURA

AYUDAS NO PERIÓDICAS	SOLICIT.	CONCES.	DENEGAC.	DESISTIM.	IMPORTE
ANPIPS	10	2	4	4	190.000
AEPM	8	6	1	1	699.000
AIPD	32	3	19	10	521.000
AUN	0	0	0	0	0
TOTAL	50	11	24	15	1.410.000

SUBVENCIONES	SOLICIT.	CONCES.	DENEGAC.	DESISTIM.	IMPORTE
TERCERA EDAD	2	2	0	0	120.840
GITANOS	0	0	0	0	0
INFANCIA	0	0	0	0	0
PERSONAS CON DISCAPACIDAD	0	0	0	0	0
OTROS COLECTIVOS	0	0	0	0	0
VOLUNTA. SOCIAL	0	0	0	0	0
API	2	2	0	0	2.580.000
TOTAL	4	2	0	0	2.700.840

AYUDAS PERIODICAS	IMI		APIPS		AECMA	
MES	Nº PERC.	IMPORTE	Nº PERC.	IMPORTE	Nº PERC.	IMPORTE
ENERO	1	32.000	4	87.000	1	13.000
FEBRERO	0	0	4	87.000	1	13.000
MARZO	0	0	5	107.000	1	13.000
ABRIL	0	0	5	107.000	1	13.000
MAYO	0	0	5	92.000	1	13.000
JUNIO	0	0	5	92.000	1	13.000
JULIO	0	0	4	72.000	1	13.000
AGOSTO	0	0	4	72.000	1	13.000
SEPTIEMBRE	1	23.000	4	72.000	1	13.000
OCTUBRE	1	11.500	4	72.000	1	13.000
NOVIEMBRE	2	96.500	4	72.000	1	13.000
DICIEMBRE	1	17.000	4	72.000	1	13.000
TOTAL		180.000		1.004.000		156.000

TOTAL MUNICIPIO 5.450.840

YECLA

AYUDAS NO PERIÓDICAS	SOLICIT.	CONCES.	DENEGAC.	DESISTIM.	IMPORTE
ANPIPS	6	1	3	2	475.000
AEPM	9	3	6	0	319.000
AIPD	30	15	14	1	2.279.300
AUN	1	0	1	0	0
TOTAL	46	19	24	3	3.073.300

SUBVENCIONES	SOLICIT.	CONCES.	DENEGAC.	DESISTIM.	IMPORTE
TERCERA EDAD	1	1	0	0	114.000
GITANOS	0	0	0	0	0
INFANCIA	0	0	0	0	0
PERSONAS CON DISCAPACIDAD	0	0	0	0	0
OTROS COLECTIVOS	0	0	0	0	0
VOLUNTA. SOCIAL	0	0	0	0	0
API	4	1	0	0	2.841.000
TOTAL	5	2	0	0	2.955.000

AYUDAS PERIODICAS	IMI		APIPS		AECMA	
MES	Nº PERC.	IMPORTE	Nº PERC.	IMPORTE	Nº PERC.	IMPORTE
ENERO	5	185.917	11	294.000	0	0
FEBRERO	5	185.917	12	299.000	0	0
MARZO	6	221.917	13	314.000	1	30.000
ABRIL	7	257.917	13	319.000	1	30.000
MAYO	7	238.000	13	309.000	1	30.000
JUNIO	7	238.000	13	304.000	1	30.000
JULIO	6	230.000	13	294.000	1	30.000
AGOSTO	6	280.000	12	274.000	1	30.000
SEPTIEMBRE	5	194.000	12	274.000	1	30.000
OCTUBRE	5	194.000	12	274.000	1	30.000
NOVIEMBRE	5	194.000	11	252.000	1	30.000
DICIEMBRE	6	213.600	11	252.000	1	30.000
TOTAL		2.633.268		3.459.000		300.000

TOTAL MUNICIPIO 12.420.568

8. ACTIVIDADES DE FORMACION

CURSOS DEL PLAN DE FORMACION CONTINUA

N.º CURSO	DENOMINACIÓN	N.º SOLICITUD
1	Dirección de Recursos Humanos.	28
2	Planificación y Gestión de la Información.	8
3	Formación de Formadores.	40
4	Calidad de los Servicios, Atención al Cliente.	56
5	Curso practico de Documentación y Archivo de Oficina.	22
6	Curso práctico de Organización de una Biblioteca Auxiliar.	4
7	Registro de Entrada y Salida de Documentos.	22
8	El ejercicio de la Función Consultiva en la Admón. Regional.	4
9	Aspectos Fiscales y Financieros del Sector no Lucrativo.	4
10	Procedimiento en materia de Disposiciones de carácter general: Elaboración y Tramitación.	4
11	Gestión Presupuestaria.	6
12	Gestión Presupuestaria.	33
13	El Patrimonio de la Comunidad de la Región de Murcia.	7
14	Curso General de Formación Administrativa.	36
15	Actividad Sancionadora en la Admón. Regional.	1
16	Mantenimiento de Edificios Públicos e Instalaciones.	39
17	Curso de Vigilancia y Seguridad de Bienes y Personas.	33
18	Voluntariado.	27
19	Convenios de Colaboración.	9
20	Comunidades Europeas, Políticas Comunitarias.	15
21	Comunidades Europeas, Políticas Comunitarias.	29
22	Nuevo Sistema de Financiación Autonómica.	4
23	Mejora en la Atención al Contribuyente.	2
27	Aplicación Administrativa de la Ley de Protección del Medio Ambiente.	8
28	Conducción Evasiva y de Seguridad.	2
29	Curso Organización Deportiva.	11
30	La Ejecución del Contrato de la Obra Pública.	1

N.º CURSO	DENOMINACIÓN	N.º SOLICITUD
31	Programación y Control de Proyectos de Inversión.	1
32	Prevención de Deficiencias y Atención Temprana.	10
33	Diseño de Programas de Atención a la Diversidad en Centros de Educación.	8
36	Curso Sobre Aparata de Alta Tensión, Medidas y Protecciones Indirectas.	
	Nuevas Tecnologías.	2
42	Estudios y Evaluaciones Impacto Ambiental.	1
44	Psicopatología Jurídica y Forense.	17
45	Estructuras Intermedias de Rehabilitación.	2
46	Curso Técnico Práctico de Formación en Urgencias.	23
47	Actualización de la Infección Vih/Sida.	8
41	Seguridad contra Incendios y Planes de Emergencia.	74
48	Protocolos de Enfermería, Elaboración y Contenidos.	45
49	Atención Integral de Enfermería.	3
50	Asistencia y Transporte al Enfermo Crítico.	16
52	El Estado del Bienestar Frente a la Marginación.	13
53	Modernización del Lenguaje Administrativo, en Servicios Sociales.	5
54	Organización de la Actividad Ocupacional: Metodos de Trabajo.	74
55	Intervención con Menores en Conflicto Social.	38
56	Control de Calidad en Servicios Sociales.	31
57	Situaciones Jurídicas en la Acción Protectora a Menores.	38
58	Dirección y Gestión de Centros Sociales.	48
59	Inserción y Marginación Hoy.	27
60	Atención Especializada en Centros con Deficiencia.	57
61	Prevención de Situaciones de Maltrato Institucional.	91
62	Los Servicios Sociales en la Región de Murcia.	37
63	Los Servicios Sociales en la Región de Murcia.	195
64	Comunicación Institucional y Nuevas Tecnologías.	1
66	Iniciación al Autocad 13.	2
67	Perfeccionamiento al Autocad 13.	1
69	Dirección de Proyectos de Inversión en la Admón. Pública.	1
70	Base de Datos Domentales.	3
71	Diseño y Comunicación: Soportes Promocionales en al ámbito Turístico.	2
72	Sistemas Estadísticos Aplicados a los Sectores Turísticos.	1
73	Introducción al Análisis de Datos con SPSS.	4
74	Sistemas de Información dentro de las Organizaciones.	3
75	Sistemas de Información en Internet.	8

Número de solicitantes no pertenecientes al Instituto. 39

TOTAL DE SOLICITUDES. 1.384

CURSOS DE RIESGOS LABORALES

N.º CURSO	DENOMINACIÓN	N.º SOLICITUD
89	Prevención de Riesgos Laborales. Trabajos Agricultura,	1
90	Socorrismo y Primeros Auxilios.	50
91	Curso Básico de Prevención y Protección contra Incendios y Evacuación.	30
94	Prevención de Riesgos Laborales en el manejo de herramientas y maquinaria.	11
95	Riesgos en Instalaciones Eléctricas de alta y baja Tensión.	11
96	Pantallas de Visualización de datos.	13
97	Enfermería y Gestión de Residuos Sanitarios.	8
98	Prevención de Riesgos Laborales en Trabajos de Cocina.	13
99	Prevención de Riesgos Laborales en Operaciones de Mantenimiento.	22
100	Prevención del Dolor de Espalda en el cuidado de Enfermos y Discapacitados.	26
102	La Organización de la Prevención de Riesgos Laborales en la Admón. Pública Regional; La Ley de Prevención de Riesgos Laborales y su Desarrollo Reglamentario.	45
103	Curso General Básico de Prevención de Riesgos Laborales. Modulo Y.	14
104	Curso Básico de Prevención de Riesgos Físicos y Biológicos en Hospitales.	6
105	Curso Básico de Seguridad en el Trabajo de Laboratorio.	6
106	Uso y manejo de sustancias citotóxicas.	2
107	Esterilización y Desinfección. Riesgos para la Salud.	3
108	Prevención de Situaciones de Estrés en el Trabajo.	30

Solicitudes que no tienen código acceso al Programa de Gesper 18

TOTAL DE SOLICITUDES 309

FORMACION INFORMATICA

El Instituto de Servicios Sociales viene, desde el año 96, formando a su personal en informática. Durante el año 97, las acciones que se han llevado a cabo han sido las siguientes:

N.º CURSO	DENOMINACIÓN	N.º ASISTENT
1	WINDOWS 3.11 Y WORD PARA WINDOWS 2.0	120
2	INTRODUCCION A LA INFORMATICA . CURSO BASICO DE PROCESO DE TEXTOS CON WINWORD 6.0	46
3	CURSO BASICO DE HOJA DE CALCULO EXCEL 5.0	22
4	CURSO DE MANEJO DE AGENDA ELECTRONICA	2

CURSOS ORGANIZADOS POR EL INSTITUTO Y HOMOLOGADOS POR LA DIRECCION GENERAL DE LA FUNCION PUBLICA

N.º CURSO	DENOMINACIÓN	N.º DESTINAT
1	GESTION DE CONTROL DEL GASTO Y DE ANTICIPOS DE CAJA FIJA	40
2	PROGRAMACION EN ORACLE	10
3	LA EDUCACION NO FORMAL Y LAS CONDUCTAS DISRUPTIVAS EN MENORES. ABORDAJE DE LA AGRESIVIDAD ENTRE IGUALES	30
4	PROCEDIMIENTO ADMINISTRATIVO DE GESTION DE EXPEDIENTES DE CALIFICACION DE MINUSVALIA Y MANEJO DEL APLICATIVO INFORMATICO DE APOYO AL PROCEDIMIENTO	20
5	BASE DE DATOS EDITORIAL ARANZANDI	30

CURSOS ORGANIZADOS POR SINDICATOS DE INTERES PARA SERVICIOS SOCIALES

SINDICATO	DENOMINACIÓN
CEMSATSE	ACTUALIZACION DE ENFERMERIA EN EL PROCESO DEL DUELO Y LA MUERTE
"	PREVENCION Y CONTROL DE ESTRES
"	COMUNICACION EFICIENTE EN ENFERMERIA GERIATRICA
"	GESTION DE LOS SERVICIOS DE ENFERMERIA
"	LIDERAZGO EN LOS SERVICIOS DE ENFERMERIA
UGT	SALUD LABORAL EN EL AMBIENTE SANITARIO
"	CALIDAD EN LOS CENTROS ASISTENCIALES
CSIF	MANEJO DEL ESTRES LABORAL Y PERSONAL
"	NUTRICION EN EL ANCIANO
"	TERAPIA OCUPACIONAL EN GERIATRIA
"	TEORICO PRACTICO EN EL CUIDADO DE LA ESPALDA
CC.OO	INMIGRACION Y EXTRANJERIA

CURSOS IMPARTIDOS A PETICIÓN DE DIVERSAS ENTIDADES:

DENOMINACIÓN	Nº DE HORAS	Nº DE ASISTENTES
ABUSO SEXUAL: INTERVENCIÓN CON POBLACIÓN DE RIESGO	25	25
ACTUACIÓN POLICIAL EN MATERIA DE MENORES (CARTAGENA)	25	25

m

M E M O R I A



Región de Murcia
Consejería de Sanidad
y Política Social