

## P023 - EL FENÓMENO DEL BULLYING EN POBLACIÓN ADOLESCENTE ESCOLARIZADA DE LA REGIÓN DE MURCIA SEGÚN EL HBSC-2018

Victoria Uroz Martínez<sup>1</sup>; Fuensanta Martínez-Moreno<sup>2</sup>; Ana María Corbalán Fernández<sup>1</sup>; Inmaculada Moreno Díaz<sup>1</sup>; Yessenia B. Jiménez Jiménez<sup>3</sup>; Olga Monteagudo Piqueras<sup>2</sup>.

1. Unidad Docente de Medicina Preventiva y Salud Pública. Servicio Murciano de Salud. Región de Murcia. [maria.uroz@car.m.es](mailto:maria.uroz@car.m.es) 2. Servicio de Promoción y Educación para la Salud. Consejería de Salud. Región de Murcia. 3. Máster en Salud Pública. Universidad de Murcia.

### Antecedentes

**Acoso escolar (bullying):** toda intimidación o agresión física, psicológica o sexual contra una persona en edad escolar en forma reiterada de manera tal que causa daño, temor y/o tristeza en la víctima o en un grupo de víctimas (Organización Mundial de la Salud y la ONG Internacional *Bullying Sin Fronteras*).

**HBSC-2018:** Estudio sobre las conductas saludables de jóvenes escolarizados -*Health Behaviour in School-aged Children* (HBSC)- de la OMS, que investiga los estilos de vida en la adolescencia (incluyendo la variable del *bullying*) y proporciona orientaciones sobre cómo promocionar su salud. Los resultados se publican para España y por comunidades autónomas.

El **objetivo** de este trabajo es presentar los principales resultados relacionados con el maltrato entre iguales de la muestra de la Región de Murcia (CARM) (edición 2018).

### Resultados

#### Prevalencia CARM / España (Gráfico 1):

- 13,8% de chicos
- 10,3% de chicas

#### Participación en episodios de maltrato (Gráfico 2).

#### Prevalencia *Cyberbullying* (Gráfica 3)

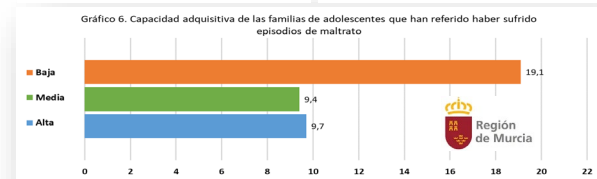
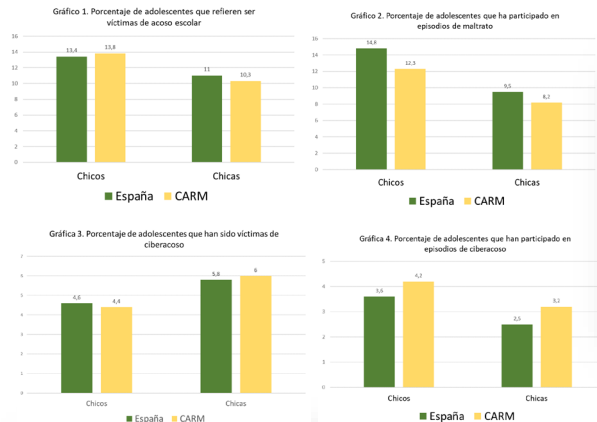
- 4,4% chicos
- 6% chicas

#### Participación como ciberacosador/a (Gráfico 4).

#### Tipo de situación violenta/maltrato (CARM) (Gráfico 5.1. y 5.2.):

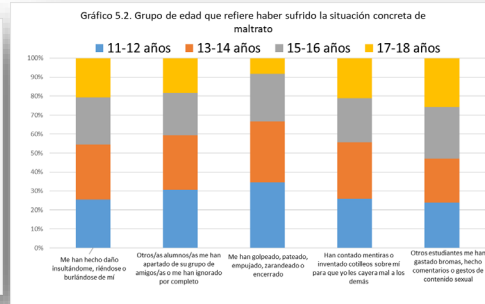
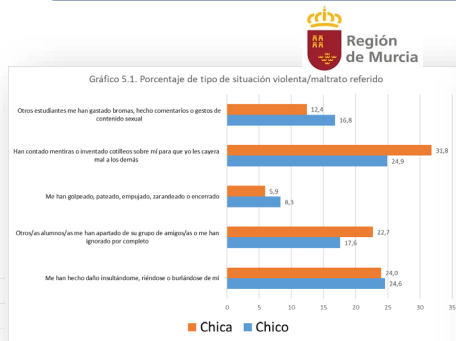
- contar mentiras para caer mal (28,1%; chicos 24,9 vs. chicas 31,8%)
- insultos y burlas (24,2%; chicos 24,6% vs. chicas 24,0%), más prevalente en chicas de 13-14 años

El porcentaje de adolescentes que refiere haberlo sufrido es superior en familias de **capacidad adquisitiva baja** (Gráfico 6).



### Material y método

Estudio descriptivo a partir del **informe técnico de resultados** publicado en la web del HBSC ([www.hbsc.es](http://www.hbsc.es)). El bloque de *bullying* consta de 7 ítems de respuesta múltiple referidos a los **dos últimos meses**, agrupadas por sexo, edad y capacidad adquisitiva familiar. La muestra en la **CARM** corresponde a 1817 jóvenes escolarizados/as entre 11 y 18 años (931 chicos, 886 chicas), el 4,5% del total de la muestra nacional. La agrupación de datos de las tablas del **informe técnico** de la RM y los gráficos son de elaboración propia.



### Conclusiones

- Los resultados del HBSC-2018 en la CARM son similares a los encontrados a nivel nacional, con diferencias en los ítems relacionados con la **autoría referida de maltrato**.
- Son indicadores preocupantes por la elevada **prevalencia** detectada.
- Por sus implicaciones en la vida y salud mental de la población adolescente, el bullying cobra una **especial relevancia para la Salud Pública**. Conocer estos indicadores favorece el desarrollo de estrategias de prevención y promoción de la salud en el entorno escolar.

### Bibliografía

Moreno C, Ramos P, Rivera F et al. Informe técnico de los resultados obtenidos por el Estudio Health Behaviour in School-aged Children (HBSC) 2018 en la Región de Murcia. Ministerio, 2020.

