

VIII JORNADA DEL PROGRAMA DE VACUNACIONES DE LA REGIÓN DE MURCIA

EVOLUCIÓN DE LAS COBERTURAS DE VACUNACIÓN
INFANTIL EN LOS ÚLTIMOS 5 AÑOS.

COMUNIDAD AUTÓNOMA DE LA REGIÓN DE MURCIA



Región de Murcia
Programa de Vacunaciones

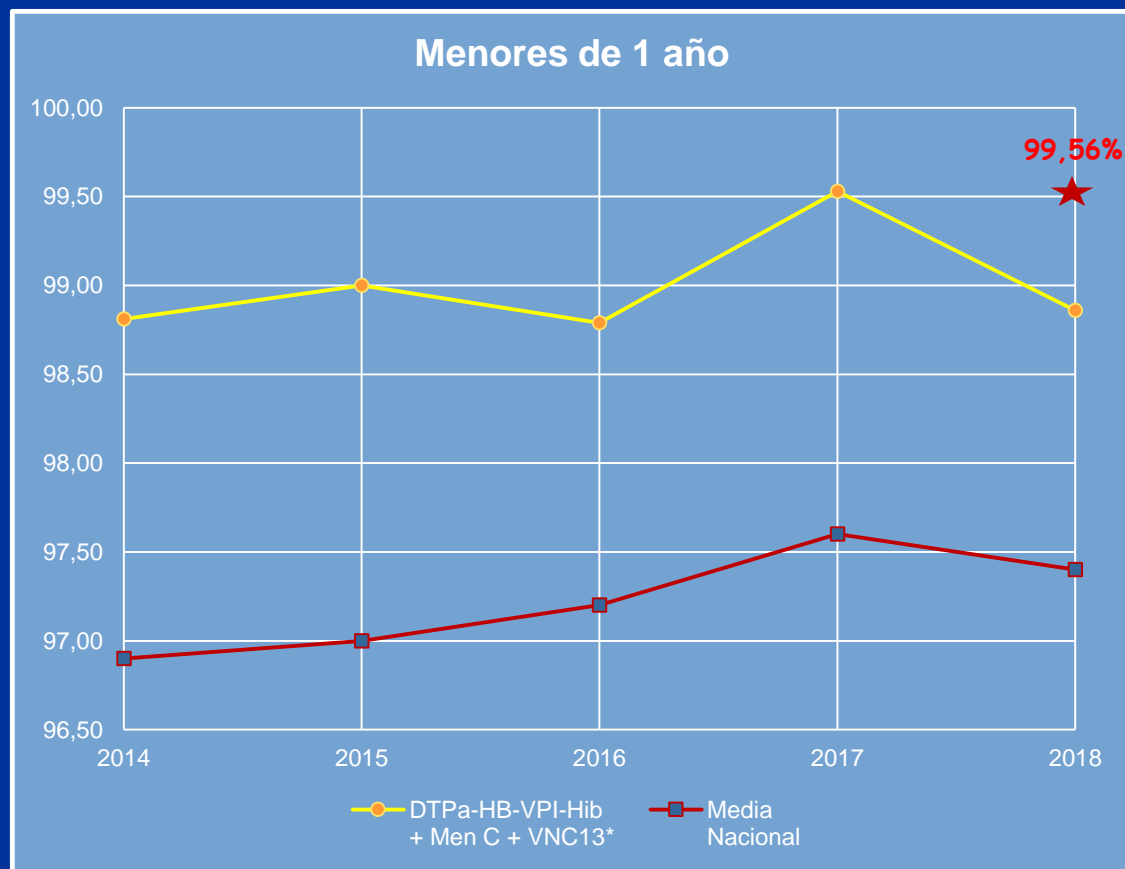


20 de Septiembre de 2019

Coberturas de vacunación en menores de un año

Coberturas en menores de 1 año		
Año	DTPa-HB-VPI-Hib + Men C + VNC13*	MN
2014	98,81	96,90
2015	99,00	97,00
2016	98,79	97,20
2017	99,53	97,60
2018	98,86	97,40

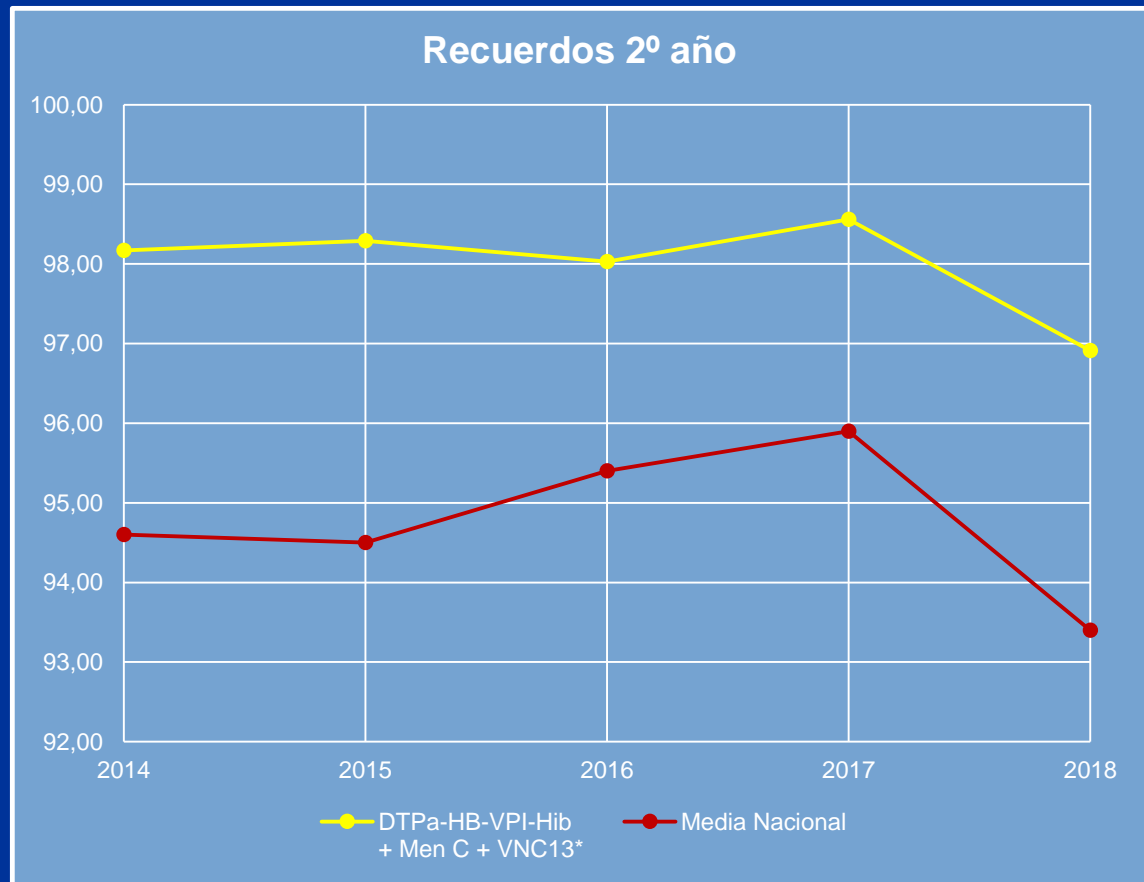
*VNC13 solo a partir de 2016



Recuerdos segundo año de vida

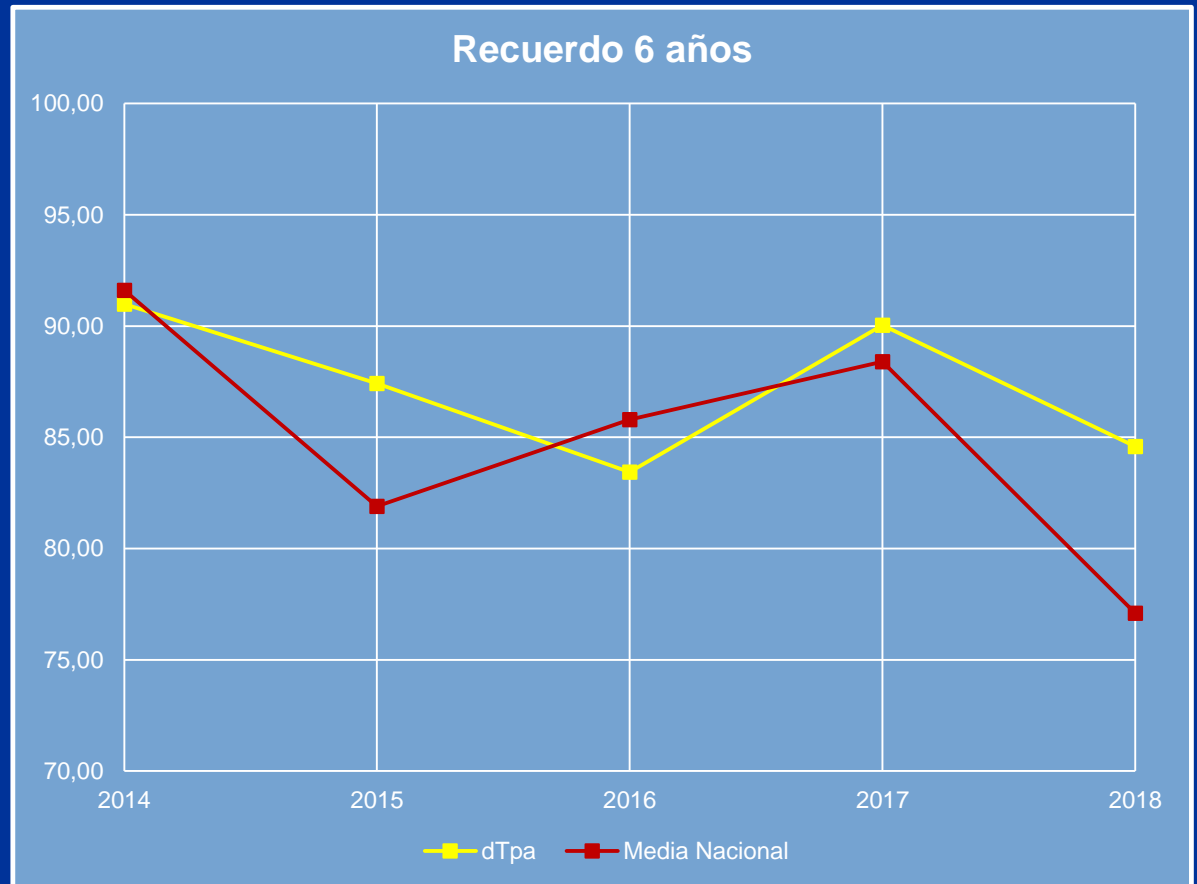
Coberturas de los recuerdos 2º año		
	DTPa-HB-VPI-Hib + Men C + VNC13*	MN
2014	98,17	94,60
2015	98,29	94,50
2016	98,03	95,40
2017	98,56	95,90
2018	96,91	93,40

*Solo a partir de 2017



Recuerdo 6 años de edad

Coberturas recuerdo 6 años		
	dTpa	MN
2014	90,99	91,60
2015	87,42	81,90
2016	83,43	85,80
2017	90,04	88,40
2018	84,58	77,10



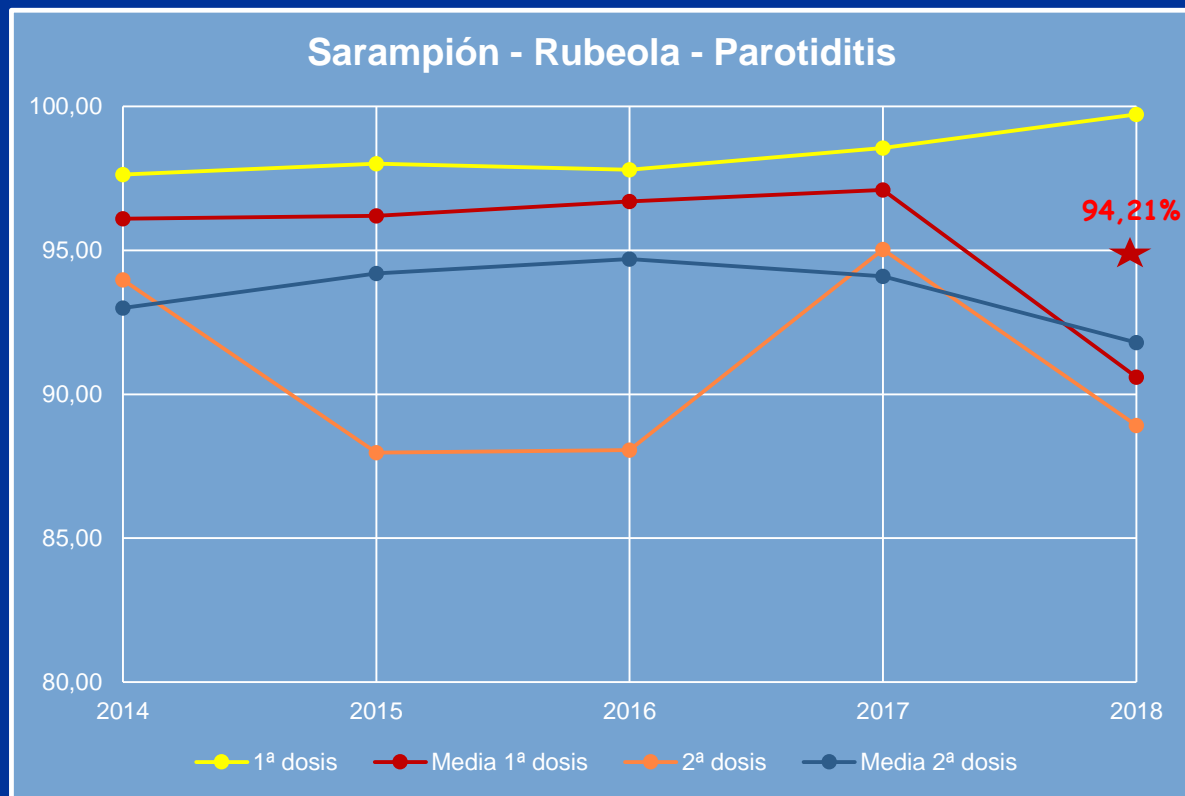
Recuerdo 14 años de edad

Coberturas en recuerdo 14 años		
	Td	MN
2014	75,51	80,60
2015	75,29	83,20
2016	75,69	82,00
2017	82,77	79,40
2018	76,44	71,40



Vacuna Triple Vírica

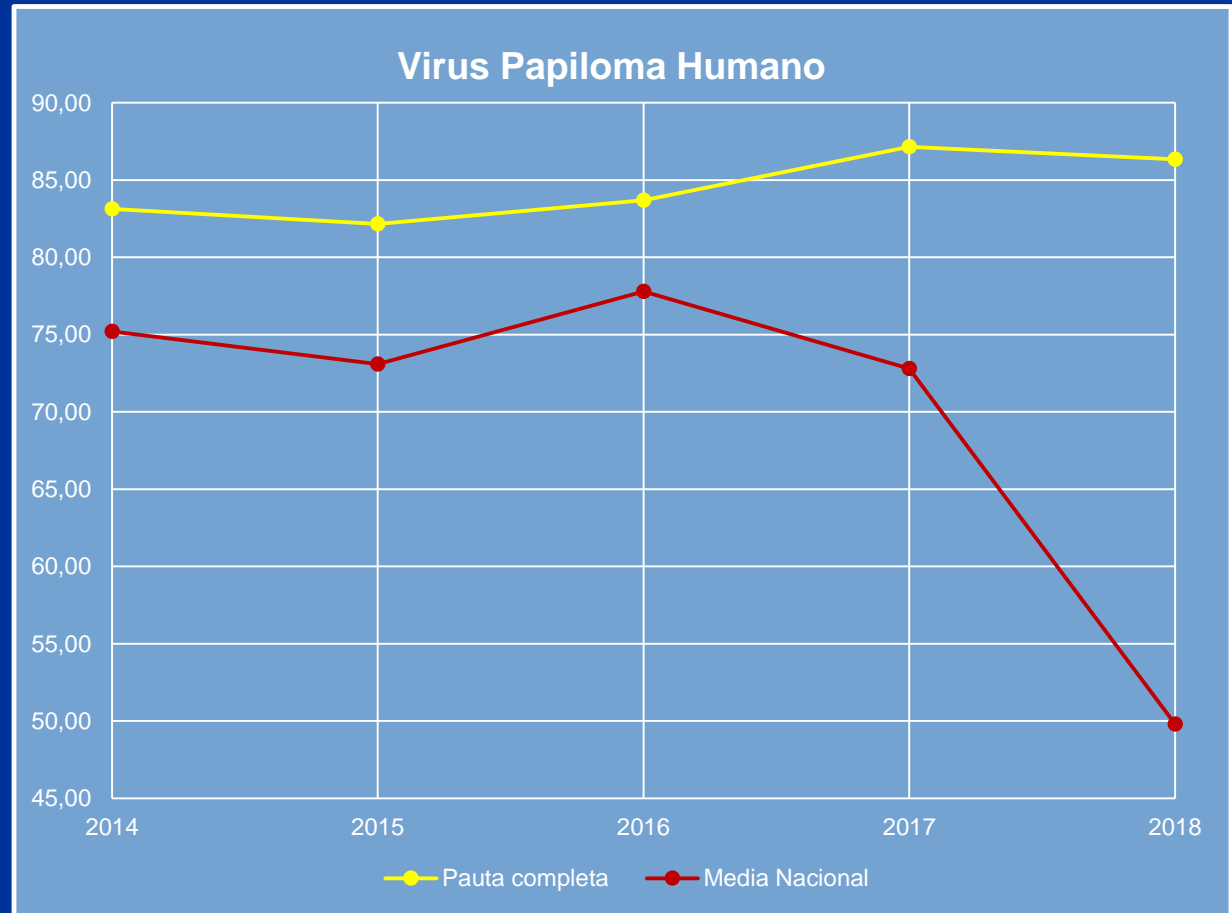
Sarampión - Rubeola - Parotiditis				
	1ª dosis	MN	2ª dosis	MN
2014	97,63	96,10	93,98	93,00
2015	98,01	96,20	87,97	94,20
2016	97,80	96,70	88,06	94,70
2017	98,55	97,10	95,03	94,10
2018	99,72	90,60	88,92	91,80





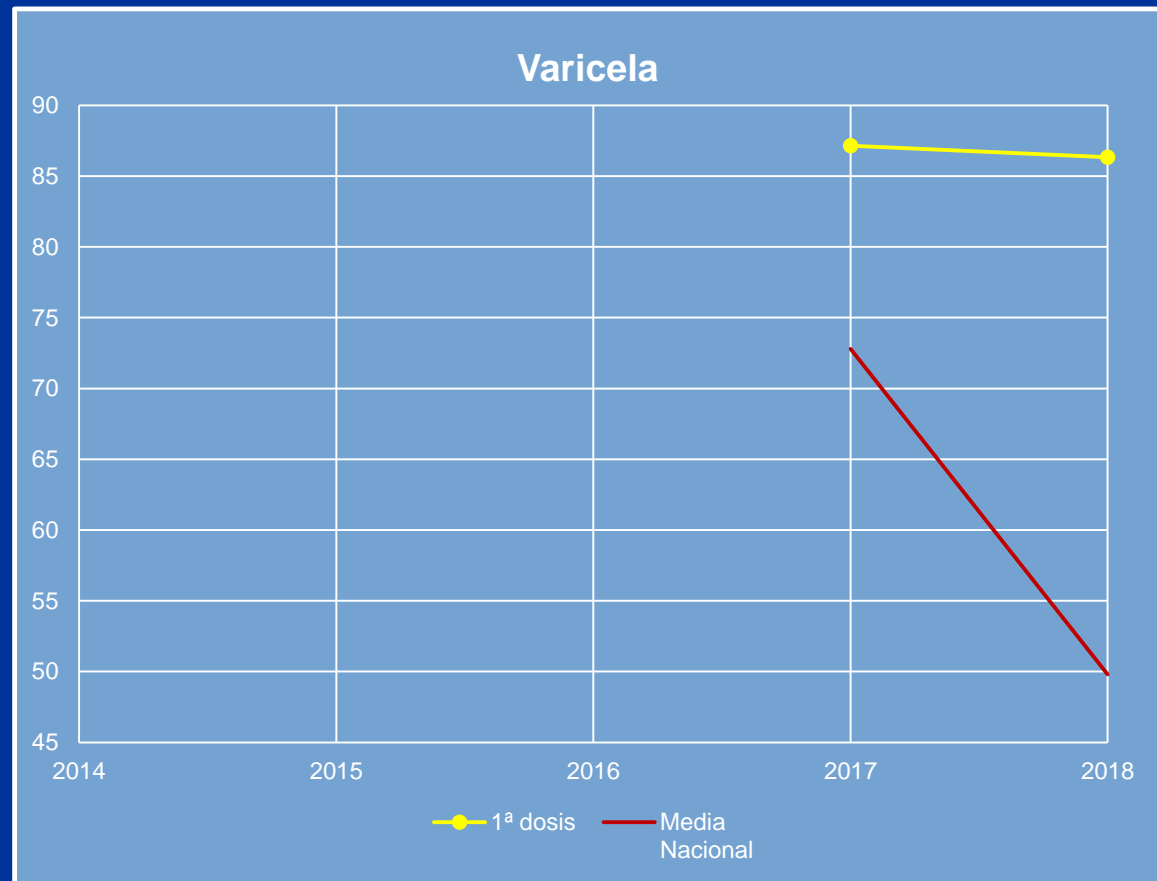
Vacuna frente al Virus del Papiloma Humano

Virus Papiloma Humano			
	Cohorte	Serie completa	MN
2014	2002	83,14	75,20
2015	2003	82,17	73,10
2016	2004	83,69	77,80
2017	2005	87,15	72,80
2018	2006	86,34	49,80



Varicela

Coberturas Varicela 1ª dosis		
	Varicela	MN
2014		
2015		
2016		
2017	87,15	72,80
2018	86,34	49,80



Programa de vacunaciones



muchas gracias



Región de Murcia