

VI JORNADA DEL PROGRAMA DE VACUNACIONES DE LA REGIÓN DE MURCIA

*Situación del Sarampión en Murcia,
CCAA y Región Europea de la OMS.*



Región de Murcia
Programa de Vacunaciones



28 de Septiembre de 2012



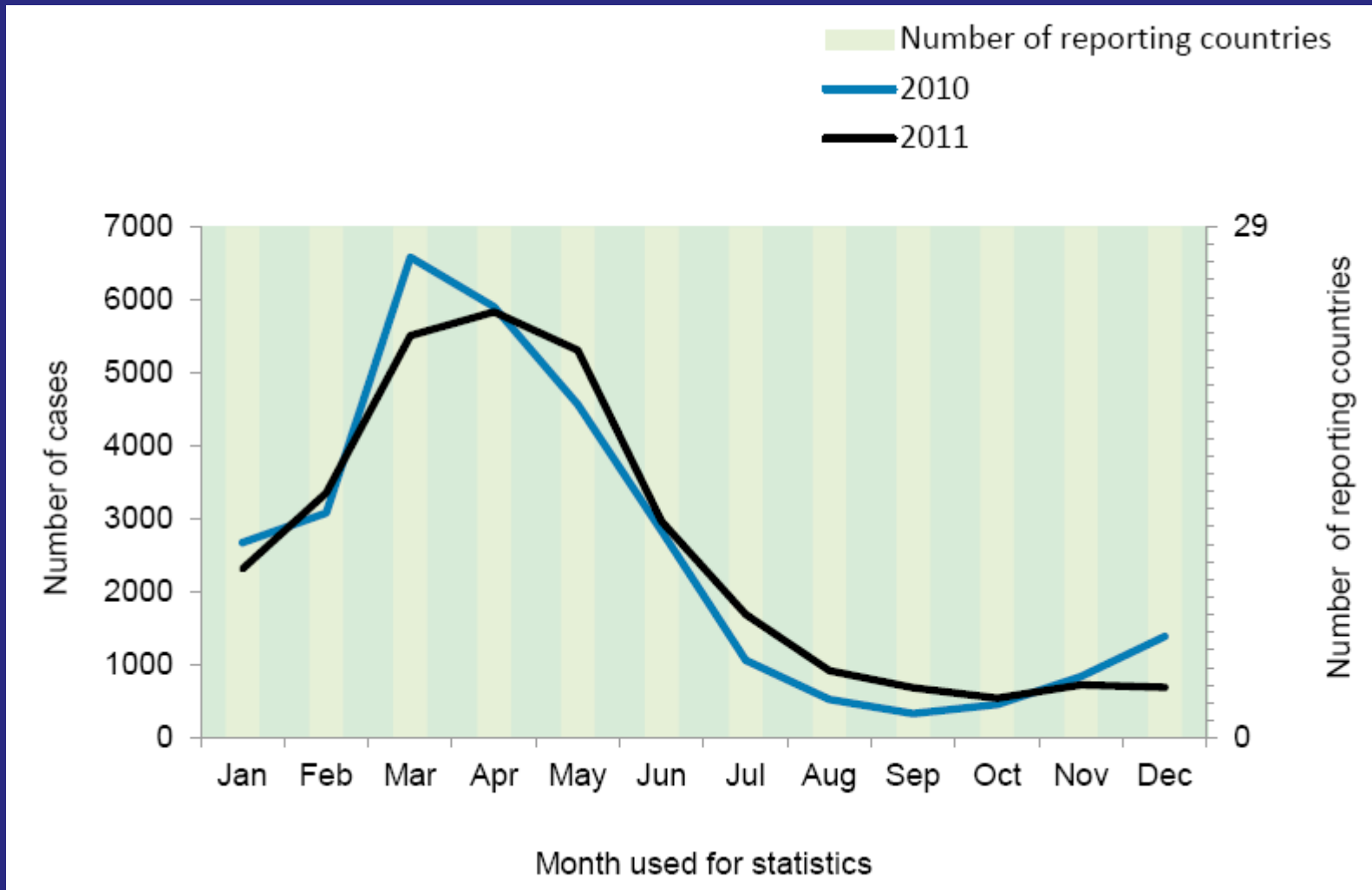
Situación del sarampión en la Unión Europea





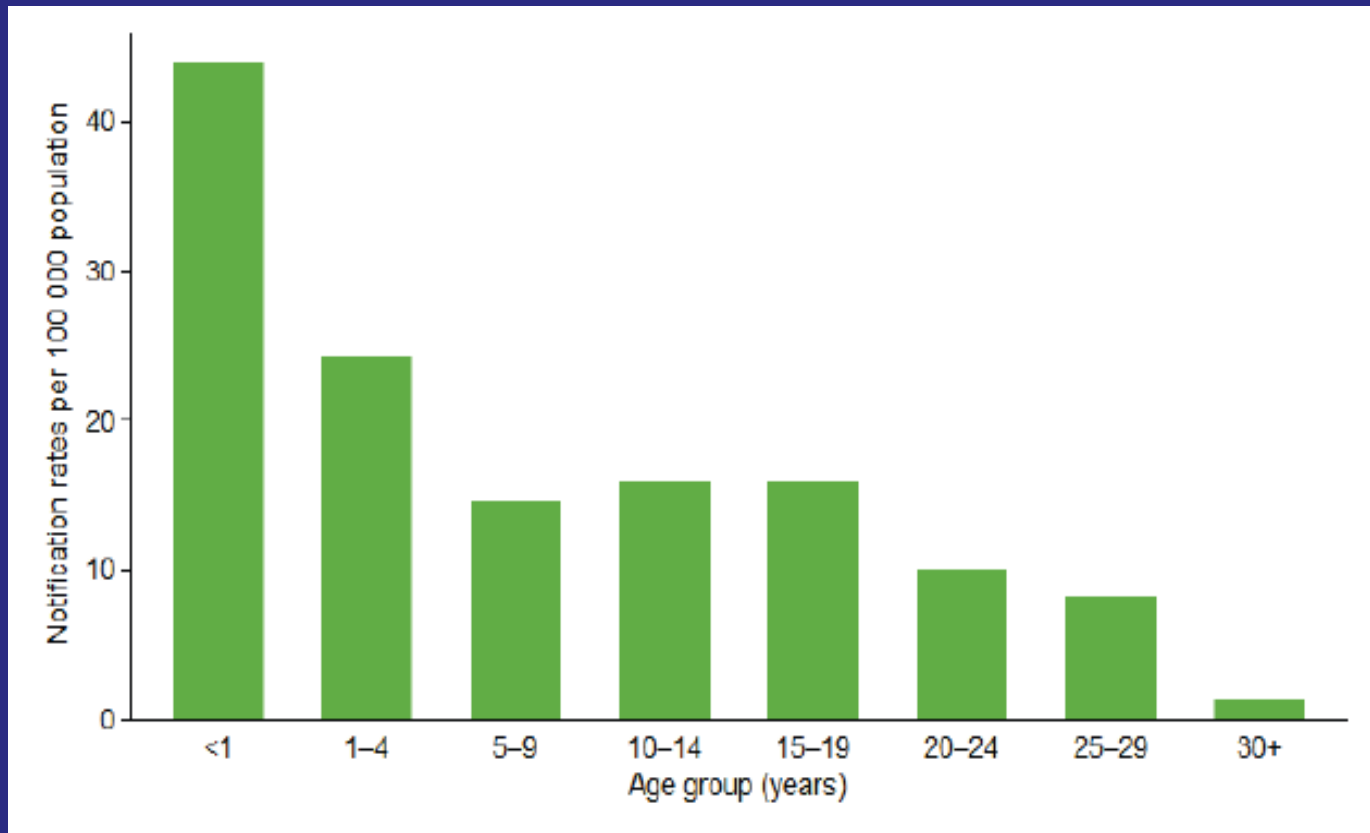
Enero-Diciembre 2011

30.567 casos: 43% confirmados, 23% probables y 33% posibles





Edades de los casos. Enero-Diciembre 2011



Se conoce estado vacunal en 25.488 (83%)

20.902 (82%): no vacunados

4.586 (18%): vacunados

3.397 (74%): 1 dosis de vacuna

ECDC





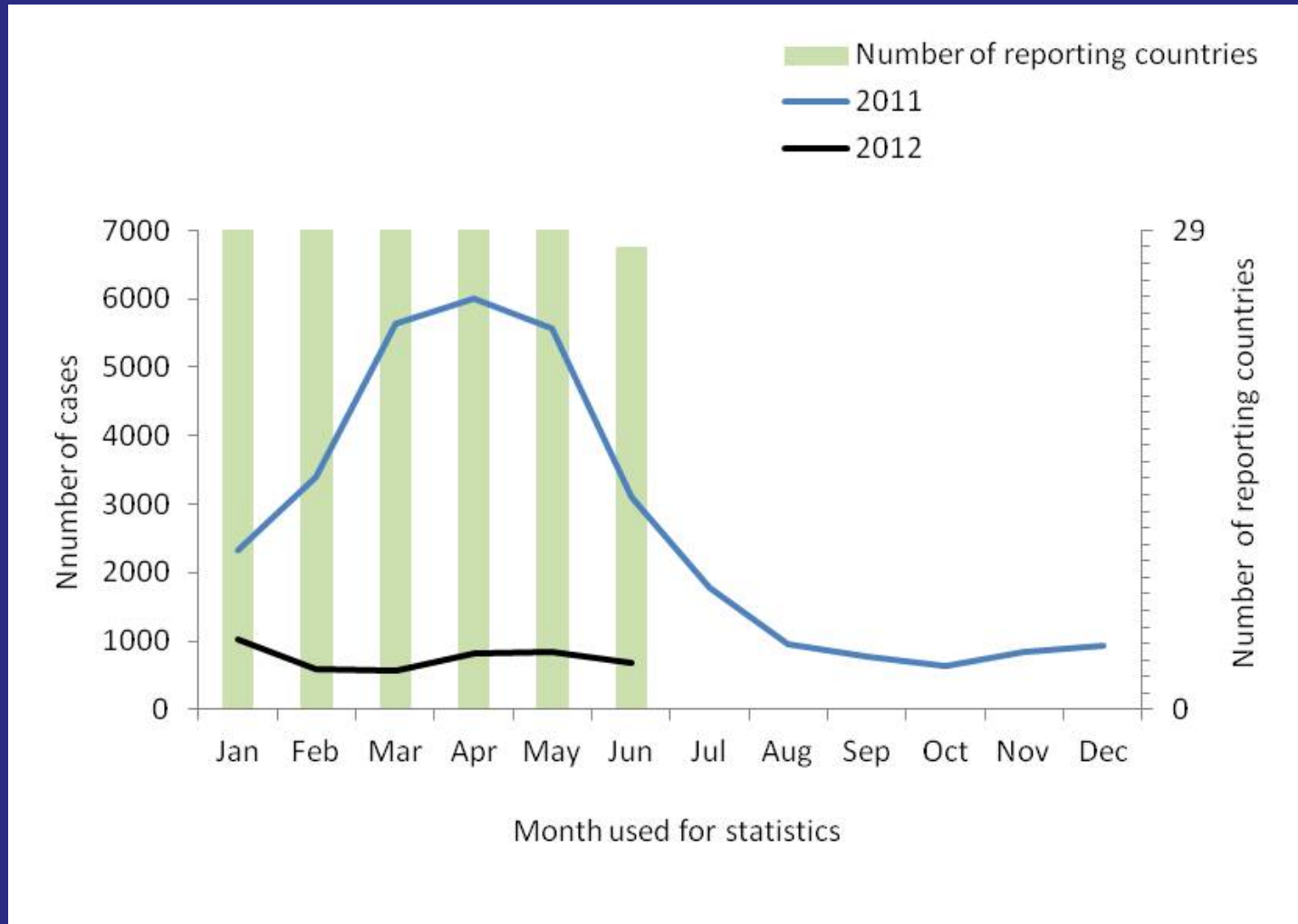
Defunciones y complicaciones en Europa, 2011

Outcome	Number of cases	%
Deaths	8	0.03
Cases with information on outcome status	23 317	76.3
No information provided/unknown	7 242	23.7
Complications		
Encephalitis	27	0.1
Pneumonia	1 482	4.9
Diarrhoea	149	0.5
Otitis media	234	0.8
Other complications	1 841	6.0
No complications	3 921	12.7
No information provided / unknown	22 913	75.0
Total cases	30 567	





Enero-Junio 2012
1.765 casos Rumania (39,11%)
886 casos UK (19,63%)





Enero-Marzo 2012

Outcome	Number of cases	%
Deaths	0	0
Cases with information on outcome status	1563	68
Unknown or not reported	720	32
Total number of cases	2283	100
Complications*	Number of complications	%
Encephalitis	2	0.1
Pneumonia	231	10
Diarrhoea	34	1
Otitis media	6	0.3
Other complications	41	2
No complications	902	39
No information provided /unknown	1068	47
Total number of complications	2284	100



Situación del sarampión en España



Distribución por Comunidades Autónomas, 2011

CLASIFICACIÓN DE LOS CASOS SOSPECHOSOS DE SARAMPIÓN.

Casos acumulados desde 01/01/2011 hasta 12/12/2011 (semana 49)

CC.AA	Casos notificados (1)	En Investigación	Casos Confirmados				Casos descartados (5)			
			Total	Total	Compatibles (2)	Autóctonos Laboratorio (3)	Importados Laboratorio (4)	Total	Rubéola	Otros Diagnósticos (6)
ANDALUCÍA	748	-	131	611	5	747	-	-	1	1
ARAGÓN	54	-	1	26	-	27	-	3	24	27
ASTURIAS	35	-	3	20	-	23	-	10	2	12
BALEARES	44	-	-	33	2	35	-	4	5	9
CANARIAS	51	2	-	47	1	48	-	-	1	1
CANTABRIA	-	-	-	-	-	-	-	-	-	-
CASTILLA-LA MANCHA	31	2	-	21	1	22	-	1	6	7
CASTILLA Y LEÓN	38	2	-	10	3	13	-	7	16	23
CATALUÑA	341	4	24	232	16	272	-	6	59	65
C. VALENCIANA	65	1	-	46	4	50	-	1	13	14
EXTREMADURA	154	3	1	123	-	124	-	-	27	27
GALICIA	10	-	-	6	1	7	-	2	1	3
MADRID	529	40	41	413	4	458	-	7	24	31
MURCIA	3	-	-	1	-	1	-	1	1	2
NAVARRA	4	-	-	2	-	2	-	1	1	2
PAIS VASCO	40	-	1	28	6	35	-	4	1	5
RIOJA	9	-	-	6	1	7	-	-	2	2
CEUTA	23	-	6	14	1	21	-	-	2	2
MELILLA	9	-	-	7	1	8	-	-	1	1
TOTAL *	2188	54	208	1646	46	1900	-	47	187	234



Distribución por Comunidades Autónomas, 2012

CLASIFICACIÓN DE LOS CASOS SOSPECHOSOS DE SARAMPIÓN Casos acumulados desde 01/01/2012 hasta 16/09/2012 (semana 37)

CC.AA	Casos notificados (1)	En Investigación	Casos Confirmados				Casos descartados (5)				
			Total	Total	Compatibles (2)	Autóctonos (3)	Importados (4)	Total	Rubéola	Otros Diagnósticos (6)	Sin Diagnosticar
ANDALUCÍA	11	-	-	10	1	11	-	-	-	-	-
ARAGÓN	10	-	-	7	-	7	2	-	-	1	3
ASTURIAS	-	-	-	-	-	-	-	-	-	-	-
BALEARES	88	6	-	74	-	74	-	1	-	7	8
CANARIAS	14	-	-	13	-	13	-	-	-	1	1
CANTABRIA	-	-	-	-	-	-	-	-	-	-	-
CASTILLA-LA MANCHA	76	4	4	43	1	48	-	8	-	16	24
CASTILLA Y LEÓN	8	-	-	3	1	4	-	1	-	3	4
CATALUÑA	58	1	1	23	7	31	9	6	-	11	26
C. VALENCIANA	744*	42	86	-	128	-	-	-	-	-	-
EXTREMADURA	1	-	-	1	-	1	-	-	-	-	-
GALICIA	4	-	1	-	-	1	2	-	-	1	3
MADRID	225	2	18	166	-	184	-	3	-	36	39
MURCIA	5	-	1	2	-	3	-	-	-	2	2
NAVARRA	15	-	-	10	-	10	-	-	-	5	5
PAIS VASCO	6	-	-	3	1	4	-	1	-	1	2
RIOJA	-	-	-	-	-	-	-	-	-	-	-
CEUTA	2	-	-	-	1	1	-	-	-	1	1
MELILLA	8	-	-	7	1	8	-	-	-	-	-
TOTAL	1275	629	67	448	13	528	13	20	-	85	118

1: Caso notificado sospechoso: Todo caso que cursa con exantema máculo-papular, fiebre alta y alguno de los siguientes síntomas: tos, coriza o conjuntivitis.

2: Caso confirmado compatible: Caso notificado sin muestras biológicas para diagnóstico y sin vínculo epidemiológico con otro caso confirmado por laboratorio.

3: Caso confirmado autóctono: Caso notificado confirmado por laboratorio o caso vinculado en espacio y tiempo con un caso confirmado por laboratorio.

4: Caso confirmado importado: Caso notificado confirmado por laboratorio con fuente de infección fuera de España.

5: Caso descartado: Caso notificado con muestras de laboratorio negativas al virus del sarampión.

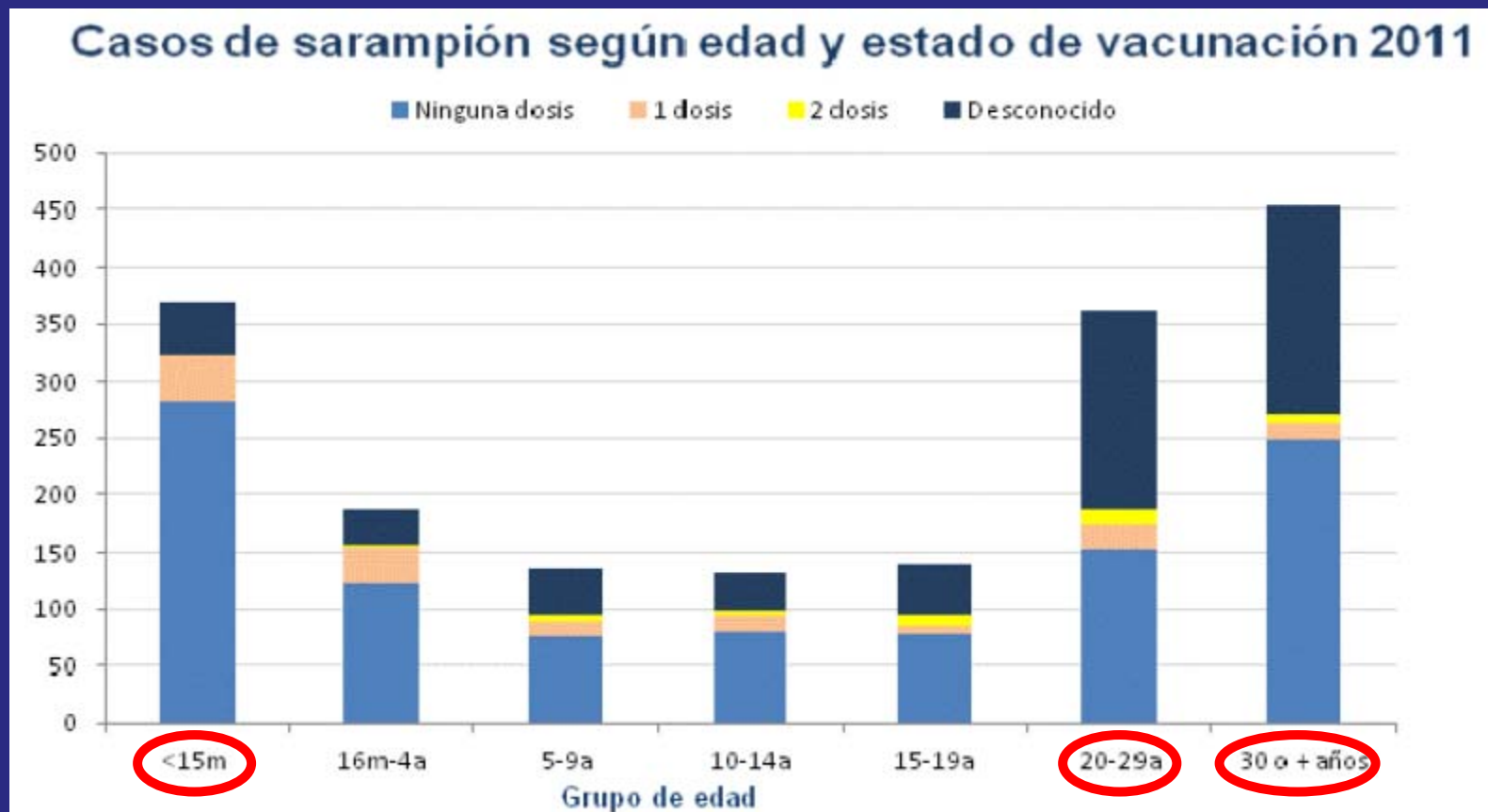
6: Otros diagnósticos: Identificación de otros virus diferentes de Rubéola: Sd. Kawasaki, Sarampión vacunal, Infección por estreptococo, Enfermedad mano-pie-boca, Probable reacción alérgica, mononucleosis infecciosa, Roseola infantil por VHH7, Eritema infeccioso, Pustulosis exantemática aguda generalizada, PARVOVIRUS B19 +, V.Epstein Barr, infección por adenovirus, Cuadro febril, Sd. Gianotti-Crosti + eccema del pañal, Escarlatina.

*casos actualizados a 21/05/2012 desde la Comunidad Valenciana. La clasificación de casos es provisional.





Distribución por edades y estado vacunal



50% de los casos en mayores de 20 años





Características de la población

- Menores de 15 meses
- Adultos jóvenes
- Población marginal y gitanos
- Antivacunas
- Viajeros
- Sanitarios





Estrategias propuestas para España





- Adelantar edad de primovacunación y de 2ª dosis
- Valorar estrategias para llegar a segmento de 20 a 39 años
- Revisión calendario de 20 a 39 años
- Estrategias conjuntas de comunicación para sanitarios
- Estrategias conjuntas de comunicación para población general
- Población marginal: estrategias según CCAA





Adelantar edad de primovacunación

Doce meses de edad: efectividad: 92% (F.P.: 5%)

Adelantar edad de administración de segunda dosis

Cuatro años: 95% de los FP seroconvierten. Efectividad: 94-95%

Durante 2 años coexistirán dos edades de vacunación: 4 y 6 años





El sarampión, de vuelta en Europa

<http://es.euronews.com/2012/03/26/el-sarampion-de-vuelta-en-europa/>



Programa de vacunaciones



muchas gracias

