



Región de Murcia

Informe de resultados Satisfacción sobre el proceso de formación de los especialistas 2013

Murcia, Junio 2014



Índice

1	Introducción	3
2	Alcance del proyecto	4
3	Participación en la encuesta de satisfacción de residentes	6
4	Análisis de resultados	10
4.1	Aspectos generales y metodológicos del proceso de eneñanza-aprendizaje	10
	Las preguntas que forman esta dimensión son las siguientes:	10
4.2	Organización y seguimiento docente	20
4.3	Tutoría y Supervisión	31
4.4	Este año el número de reuniones mantenidas con mi tutor ha sido de... ..	46
4.5	Asistencia	47
4.6	Guardias de puerta de urgencias del hospital	51
	Las cuestiones que se analizan en este apartado son:	51
4.7	Indica el número de guardias de puerta de urgencias de hospital realizadas este año de residencia	59
4.8	Guardias de mi especialidad	63
4.9	Indica el número de guardias de tu especialidad	72
4.10	Programa transversal y complementario del residente (PTCR)	74
4.11	Programa teórico de mi especialidad (PTE)	81
4.12	Área investigadora	88
4.13	RR.HH. y materiales empleados	95
4.14	Evaluación	99
4.15	Valoración global	106
5	Conclusiones	111



1 Introducción

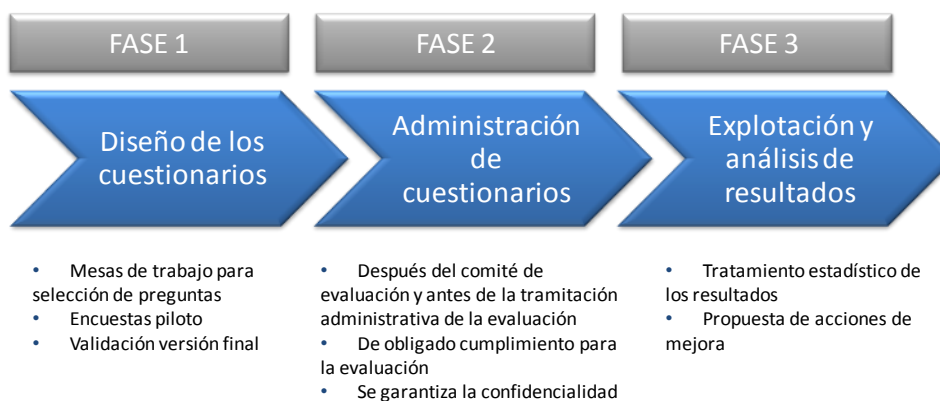
La Dirección General de Planificación Sociosanitaria, Farmacia y Atención al Ciudadano como órgano competente en formación especializada sanitaria de la Comunidad Autónoma de la Región de Murcia tiene la responsabilidad de realizar el seguimiento de la calidad de la formación especializada mediante la administración de una encuesta anónima a todos los residentes que se formen en sus respectivos ámbitos, para comprobar su grado de satisfacción en cuanto a la formación recibida, de acuerdo a lo establecido en el Artículo 29.5 del Real Decreto 183/2008, de 8 de febrero, por el que se determinan y clasifican las especialidades en Ciencias de la Salud y se desarrollan determinados aspectos del sistema de formación sanitaria especializada.

En este informe presentamos los resultados de la encuesta de satisfacción de 2013 sobre el proceso educativo de los residentes de formación especializada de la Región de Murcia. Se presentan los datos globalmente para toda la Comunidad Autónoma, por centro, por año de residencia y por especialidad.

2 Alcance del proyecto

Las encuestas de satisfacción son administradas a todos los residentes en formación en la Comunidad Autónoma de la Región de Murcia, cubriendo así la totalidad de las especialidades y de años de residencia.

El proyecto incluye el diseño de los cuestionarios, preparación de los cuestionarios en la herramienta informática, la realización de las encuestas, la explotación y el análisis de los resultados.



La fase de diseño de los cuestionarios fue realizada en base a la elaboración de sucesivas versiones de borradores sometidas a la aprobación de profesionales hasta llegar a la versión final utilizada más adelante en la fase de administración:



Una vez que se dispuso de una versión final del cuestionario validada, se creó la encuesta en la herramienta web de encuestas online.

Mediante esta herramienta, los residentes reciben anualmente un correo electrónico en el que se le solicita su participación en la encuesta. Dicho correo contiene un enlace web al cuestionario de satisfacción.

La encuesta online se mantuvo abierta durante un plazo establecido y una vez superado dicho plazo se procedió a exportar los resultados para su posterior análisis.

En la cumplimentación de la encuesta, los usuarios han contestado a cada una de las preguntas señalando la opción oportuna según su grado de acuerdo o desacuerdo respecto a los ítems, siguiendo la siguiente escala:

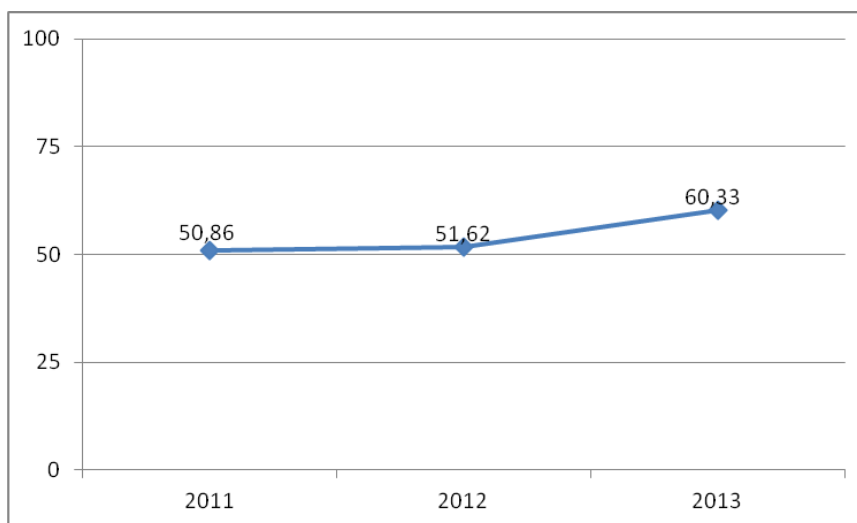


- 1: Totalmente en desacuerdo
- 2: En desacuerdo
- 3: Indiferente
- 4: De acuerdo
- 5: Totalmente de acuerdo
- NS/NC: No sabe/No contesta

3 Participación en la encuesta de satisfacción de residentes

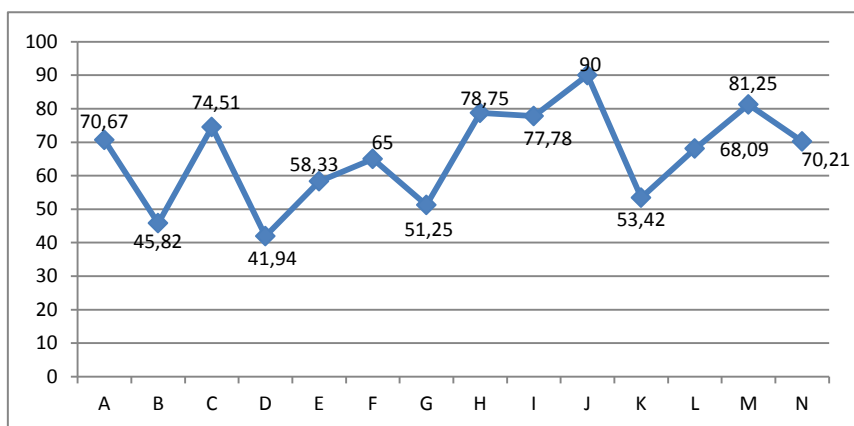
Este año la participación ha sido mayor que en años anteriores, 675 residentes enviaron la encuesta de satisfacción de las cuales 97 encuestas estaban totalmente vacías. Por lo tanto, la participación supuso un 60,33%, casi un 10% por encima de años anteriores.

Gráfico 1: Tasa de participación por años.



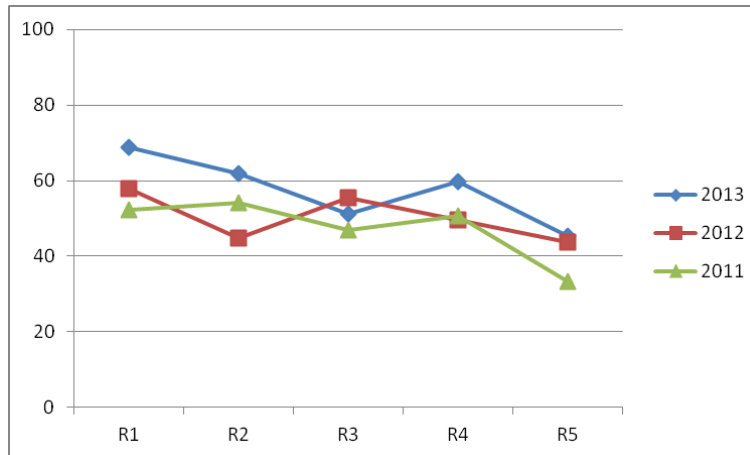
La participación por centros se ilustra en el siguiente gráfico; como puede observarse prácticamente la totalidad de los centros tuvieron una participación superior al 50%.

Gráfico 2: Tasa de participación de los centros



En los últimos tres años, la participación por año de residencia ha sido superior en los residentes de primer año. En 2013, el patrón de participación por año de residencia ha sido similar al del año 2011, siendo los porcentajes más altos de participación en el primer y cuarto año de residencia (véase Gráfico 3).

Gráfico 3: Tasa de participación en los años de residencia para cada uno de los años.



El Gráfico 4, muestra la participación por especialidades ordenadas en orden de menor a mayor participación. Todas las especialidades participaron en la encuesta, excepto neurocirugía, de las especialidades participantes el 70,83% de las especialidades tuvieron una participación igual o superior al 50%.

Gráfico 4: Tasa de participación por especialidades



En cuanto a la falta de respuesta, las preguntas que menos contestaron los residentes fueron las referentes al PCR, el 5% de los residentes no respondieron las preguntas de esta dimensión. En la pregunta de las guardias de urgencia tuvo una respuesta de No sabe/No contesta en torno al 34% (véase Tabla 1)



Tabla 1: Falta de respuesta en las preguntas de guardias de urgencias del hospital

	El apoyo y supervisión que he recibido en las guardias de puerta de urgencias de hospital ha sido adecuado y ha permitido que no me sienta solo/a	Las guardias de puerta de urgencias de hospital han mejorado mi nivel de competencia en mi especialidad	Se ha respetado el periodo de descanso después de las guardias de puerta de urgencias de hospital	El número de guardias de puerta de urgencias de hospital ha sido adecuado
Número de respuestas	375	374	376	375
Valores perdidos	4	5	5	5
No sabe/No contesta	199	199	197	198
% No sabe/No contesta	34.3%	34.4%	34.1%	34.3%

4 Análisis de resultados

A continuación se presentan los resultados de las preguntas de las dimensiones que forman la encuesta de satisfacción. La forma de presentar los resultados será mostrar la satisfacción desde el nivel más general al más específico. En primer lugar, analizaremos los porcentajes del nivel de satisfacción de la totalidad de los residentes que respondieron cada una de las preguntas de los apartados que forman las preguntas de la encuesta. Posteriormente, se presentan los resultados porcentuales del nivel de satisfacción por Centros y por Unidades docentes. Finalmente analizaremos los resultados porcentuales del nivel de satisfacción por especialidades. Para facilitar la lectura hemos utilizado códigos de colores. En tono naranja hemos señalado aquellas especialidades en las que más del 50% de los especialistas han mostrado su desacuerdo, totalmente en desacuerdo o indiferencia sobre la cuestión y en tono verde, resaltamos aquellas especialidades en las que más del 50% mostraron su grado de acuerdo o totalmente de acuerdo sobre la cuestión. Hemos dejado sin resaltar aquellas especialidades en las cuales la mitad de sus residentes están de acuerdo o totalmente de acuerdo y la otra mitad en desacuerdo, totalmente desacuerdo o indiferente.

De manera, que los resultados en cada una de las preguntas de cada dimensión de la encuesta se presentarán de lo más general a lo más específico.

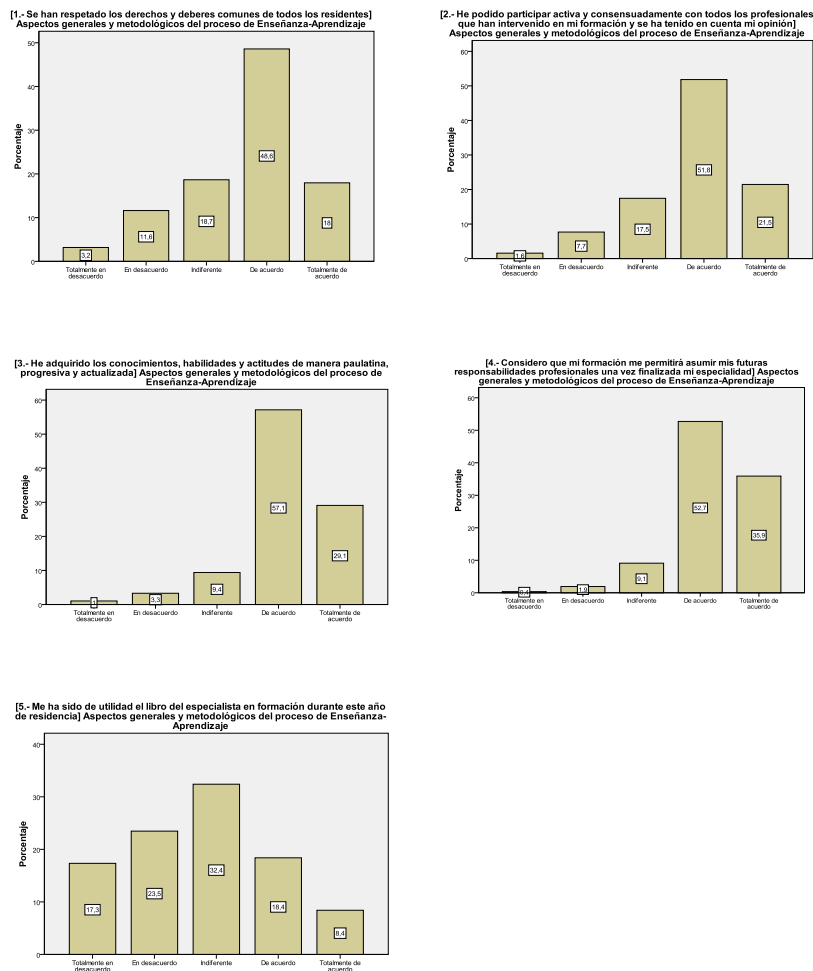
4.1 Aspectos generales y metodológicos del proceso de enseñanza-aprendizaje.

Las preguntas que forman esta dimensión son las siguientes:

1. Se han respetado los derechos y deberes comunes de todos los residentes
2. He podido participar activa y consensuadamente con todos los profesionales que han intervenido en mi formación y se ha tenido en cuenta mi opinión.
3. He adquirido los conocimientos, habilidades y actitudes de manera paulatina, progresiva y actualizada.
4. Considero que mi formación me permitirá asumir mis futuras responsabilidades profesionales una vez finalizada mi especialidad.
5. Me ha sido de utilidad el libro del especialista en formación durante este año de residencia.

A nivel general más del 60% de los residentes están de acuerdo o totalmente de acuerdo en los ítems que forman esta dimensión, excepto en lo que se refiere al libro del residente en los que solo un 26,5% están de acuerdo o totalmente de acuerdo con la utilidad de éste (véase Gráfico 5).

Gráfico 5: Resultado porcentuales de las preguntas de la dimensión: Aspectos generales y metodológicos del proceso de Enseñanza-Aprendizaje.



En los Gráficos 6-10, se muestra los resultados porcentuales por unidades docentes y hospitales. En todas las unidades y hospitales se muestra un alto grado de satisfacción en todas las preguntas, excepto en la pregunta sobre la utilidad del libro del especialista en formación, en la cual se aprecia para todas las unidades docentes/hospitales un alto grado de desacuerdo o indiferencia.

Gráfico 6: Resultados porcentuales por centros en la pregunta: He podido participar activa y consensuadamente con todos los profesionales que han intervenido en mi formación y se ha tenido en cuenta mi formación.

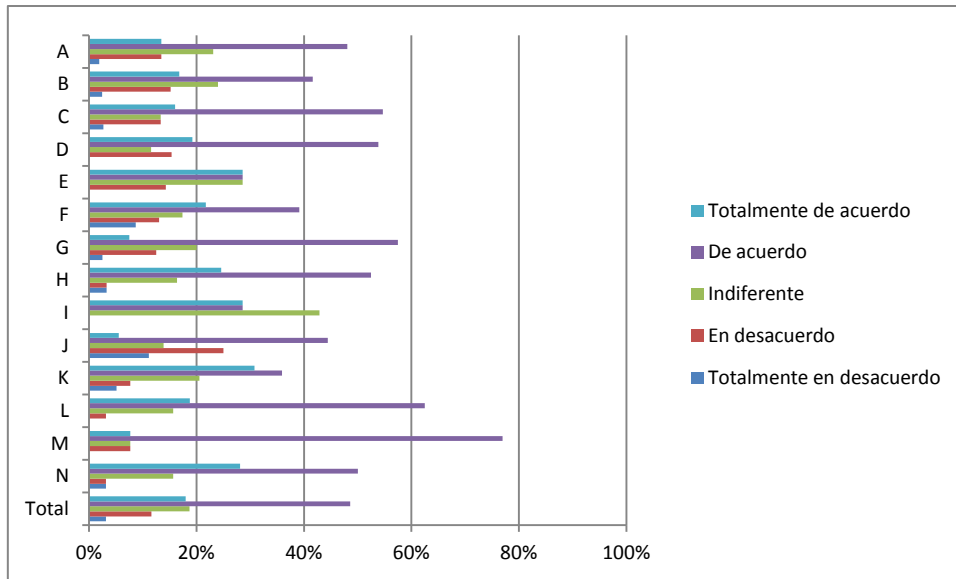


Gráfico 7: Resultados porcentuales por centros en la pregunta: He podido participar activa y consensuadamente con todos los profesionales que han intervenido en mi formación y se ha tenido en cuenta mi formación.

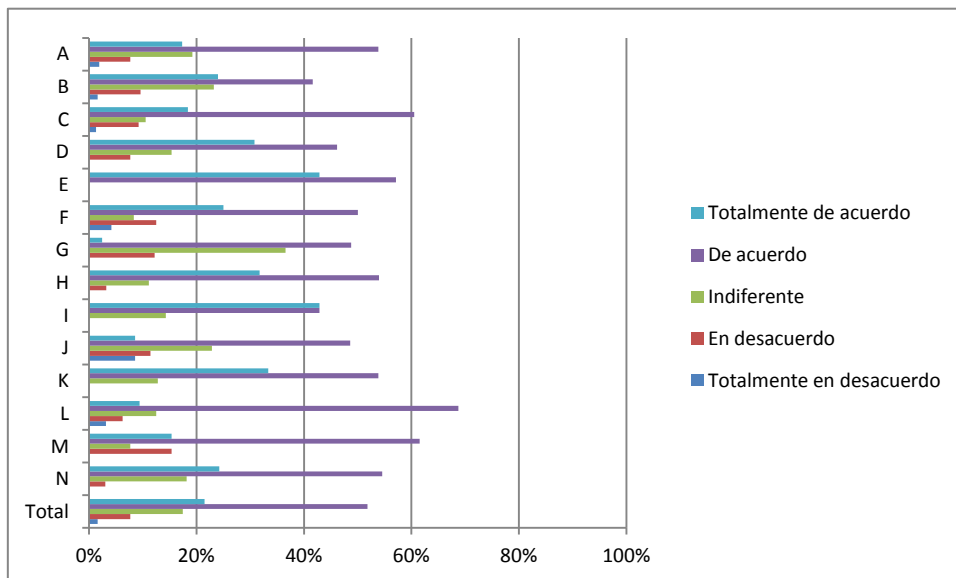


Gráfico 8: Resultados porcentuales por centros de la pregunta: He adquirido los conocimientos, habilidades y actitudes de manera paulatina, progresiva y actualizada.

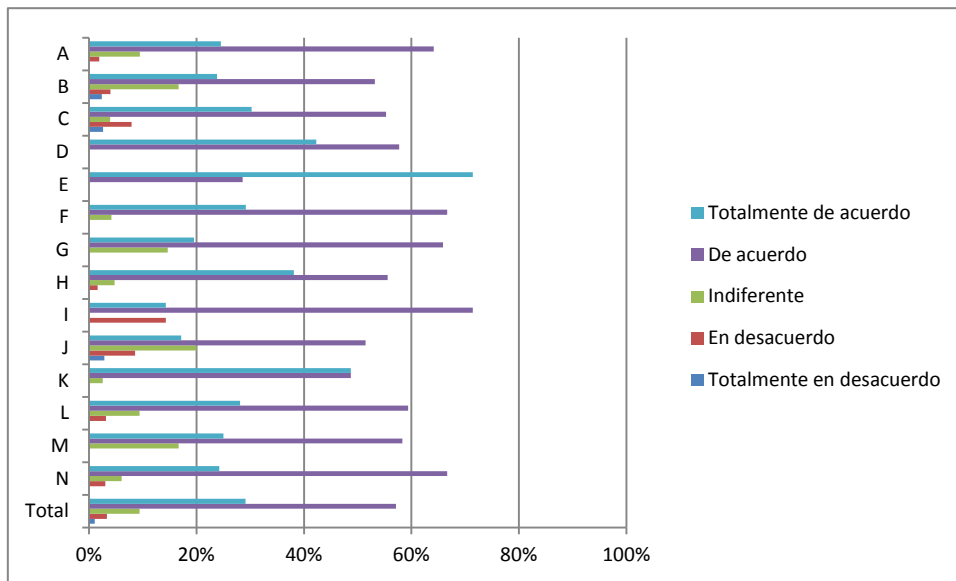


Gráfico 9: Resultados porcentuales por centros de la pregunta: Considero que mi formación me permitirá asumir mis futuras responsabilidades profesionales una vez finalizada mi especialidad.

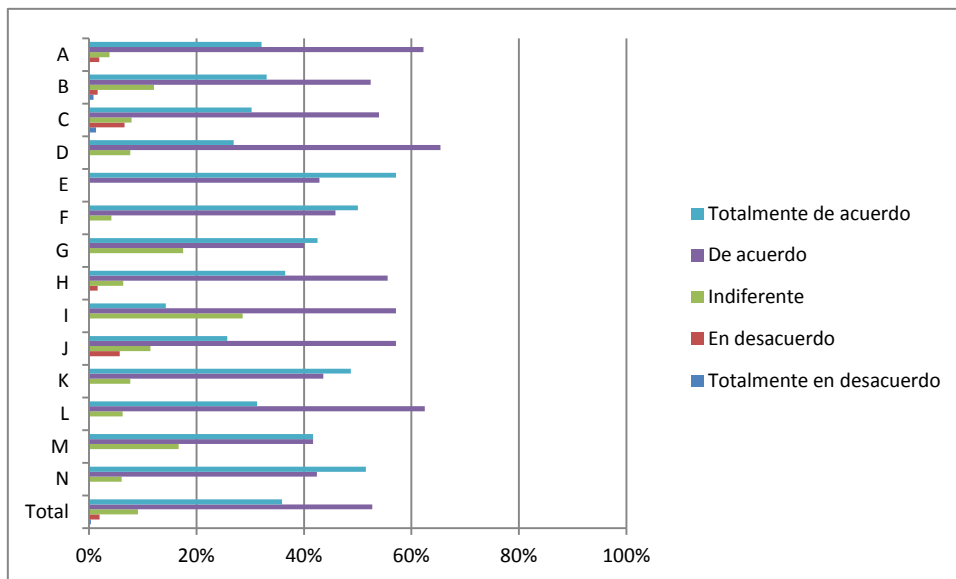
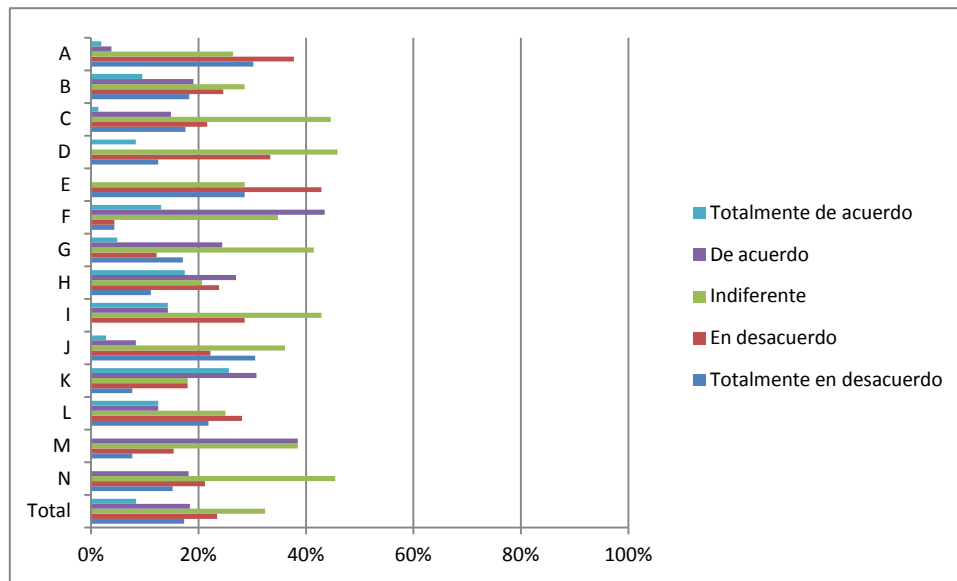


Gráfico 10: Resultados porcentuales por centros de la pregunta: Me ha sido de utilidad el libro del especialista en formación durante este año de residencia.



A continuación, de la Tabla 2 a la Tabla 6, se muestran los resultados por especialidades a las preguntas que forman la dimensión Aspectos-generales y metodológicos del proceso de Enseñanza-Aprendizaje. Como podemos observar, en las tablas el color predominante es el verde, excepto en la pregunta sobre el libro del residente, en la cual el color predominante es el naranja.

Tabla 2: Resultados porcentuales por especialidades de la pregunta: Se han respetado los derechos y deberes comunes de todos los residentes					
Especialidades	Totalmente en desacuerdo	En desacuerdo	Indiferente	De acuerdo	Totalmente de acuerdo
Alergología	0,0%	0,0%	16,7%	66,7%	16,7%
Análisis Clínicos	0,0%	0,0%	20,0%	60,0%	20,0%
Anatomía Patológica	0,0%	0,0%	25,0%	50,0%	25,0%
Anestesiología y Reanimación	0,0%	13,8%	10,3%	55,2%	20,7%
Aparato Digestivo	0,0%	27,3%	9,1%	27,3%	36,4%
Bioquímica clínica	0,0%	100,0%	0,0%	0,0%	0,0%
Cardiología	0,0%	11,1%	44,4%	44,4%	0,0%
Cirugía Cardiovascular	0,0%	50,0%	0,0%	0,0%	50,0%
Cirugía General y del Aparato Digestivo	0,0%	41,2%	11,8%	47,1%	0,0%
Cirugía Ortopédica y Traumatología	11,1%	0,0%	11,1%	66,7%	11,1%
Cirugía Pediátrica	0,0%	0,0%	33,3%	33,3%	33,3%
Cirugía Plástica	0,0%	0,0%	0,0%	100,0%	0,0%
Dermatología	0,0%	0,0%	0,0%	50,0%	50,0%
Endocrinología	0,0%	0,0%	22,2%	55,6%	22,2%



Enfermería de salud mental	0,0%	0,0%	14,3%	71,4%	14,3%
Enfermería del trabajo	0,0%	0,0%	20,0%	80,0%	0,0%
Enfermería Familiar y Comunitaria	0,0%	0,0%	0,0%	0,0%	100,0%
Enfermería Obstétrico Ginecológica	11,1%	25,0%	13,9%	44,4%	5,6%
Enfermería Pediátrica	0,0%	25,0%	0,0%	75,0%	0,0%
Farmacia Hospitalaria	4,5%	27,3%	22,7%	36,4%	9,1%
Hematología y Hemoterapia	0,0%	7,7%	30,8%	46,2%	15,4%
Inmunología	0,0%	50,0%	0,0%	50,0%	0,0%
Medicina del Trabajo	0,0%	12,5%	0,0%	75,0%	12,5%
Medicina Familiar y Comunitaria	4,4%	8,1%	18,8%	48,8%	20,0%
Medicina Física y Rehabilitación	0,0%	0,0%	20,0%	40,0%	40,0%
Medicina Intensiva	0,0%	14,3%	23,8%	42,9%	19,0%
Medicina Interna	4,5%	9,1%	18,2%	63,6%	4,5%
Medicina Nuclear	0,0%	50,0%	50,0%	0,0%	0,0%
Medicina Preventiva y Salud Pública	0,0%	0,0%	42,9%	28,6%	28,6%
Microbiología	0,0%	16,7%	0,0%	66,7%	16,7%
Nefrología	0,0%	50,0%	0,0%	0,0%	50,0%
Neumología	0,0%	0,0%	40,0%	40,0%	20,0%
Neurofisiología	0,0%	0,0%	0,0%	0,0%	100,0%
Neurología	14,3%	28,6%	0,0%	57,1%	0,0%
Obstetricia y Ginecología	0,0%	17,6%	41,2%	29,4%	11,8%
Oftalmología	20,0%	0,0%	0,0%	20,0%	60,0%
Oncología Médica	0,0%	12,5%	37,5%	37,5%	12,5%
Oncología Radioterápica	33,3%	0,0%	0,0%	66,7%	0,0%
Otorrinolaringología	0,0%	0,0%	25,0%	50,0%	25,0%
Pediatría	0,0%	0,0%	17,9%	60,7%	21,4%
Psicología Clínica	0,0%	0,0%	20,0%	30,0%	50,0%
Psiquiatría	6,7%	6,7%	13,3%	53,3%	20,0%
Radiodiagnóstico	0,0%	12,5%	6,3%	62,5%	18,8%
Radiofarmacia	0,0%	0,0%	0,0%	0,0%	100,0%
Radiofísica Hospitalaria	0,0%	0,0%	50,0%	50,0%	0,0%
Reumatología	0,0%	0,0%	100,0%	0,0%	0,0%
Urología	0,0%	0,0%	40,0%	60,0%	0,0%

Tabla 3: Resultados porcentuales por especialidades de la pregunta: He podido participar activa y consensuadamente con todos los profesionales que han intervenido en mi formación y se ha tenido en cuenta mi opinión					
Especialidades	Totalmente en desacuerdo	En desacuerdo	Indiferente	De acuerdo	Totalmente de acuerdo
Alergología	0,0%	0,0%	16,7%	50,0%	33,3%
Análisis Clínicos	0,0%	10,0%	30,0%	60,0%	0,0%
Anatomía Patológica	0,0%	0,0%	0,0%	50,0%	50,0%
Anestesiología	0,0%	10,3%	13,8%	62,1%	13,8%
Aparato Digestivo	9,1%	9,1%	0,0%	54,5%	27,3%
Bioquímica clínica	0,0%	0,0%	100,0%	0,0%	0,0%
Cardiología	0,0%	0,0%	22,2%	66,7%	11,1%
Cirugía Cardiovascular	0,0%	0,0%	0,0%	50,0%	50,0%



Cirugía General y del Aparato Digestivo	0,0%	16,7%	27,8%	50,0%	5,6%
Cirugía Ortopédica y Traumatología	0,0%	0,0%	44,4%	22,2%	33,3%
Cirugía Pediátrica	0,0%	0,0%	0,0%	66,7%	33,3%
Cirugía Plástica	0,0%	0,0%	0,0%	100,0%	0,0%
Dermatología	0,0%	0,0%	0,0%	50,0%	50,0%
Endocrinología	0,0%	0,0%	22,2%	44,4%	33,3%
Enfermería de salud mental	0,0%	0,0%	14,3%	57,1%	28,6%
Enfermería del trabajo	0,0%	20,0%	20,0%	40,0%	20,0%
Enfermería Familiar y Comunitaria	0,0%	0,0%	0,0%	100,0%	0,0%
Enfermería Obstétrico Ginecológica	8,6%	11,4%	22,9%	48,6%	8,6%
Enfermería Pediátrica	0,0%	50,0%	0,0%	50,0%	0,0%
Farmacia Hospitalaria	4,5%	31,8%	22,7%	27,3%	13,6%
Hematología y Hemoterapia	0,0%	0,0%	15,4%	53,8%	30,8%
Inmunología	0,0%	50,0%	50,0%	0,0%	0,0%
Medicina del Trabajo	0,0%	12,5%	0,0%	75,0%	12,5%
Medicina Familiar y Comunitaria	0,6%	6,1%	17,7%	51,2%	24,4%
Medicina Física y Rehabilitación	0,0%	0,0%	0,0%	60,0%	40,0%
Medicina Intensiva	0,0%	4,8%	9,5%	42,9%	42,9%
Medicina Interna	4,5%	9,1%	22,7%	63,6%	0,0%
Medicina Nuclear	0,0%	50,0%	50,0%	0,0%	0,0%
Medicina Preventiva y Salud Pública	0,0%	0,0%	14,3%	42,9%	42,9%
Microbiología	0,0%	0,0%	16,7%	33,3%	50,0%
Nefrología	0,0%	0,0%	0,0%	50,0%	50,0%
Neumología	0,0%	0,0%	0,0%	60,0%	40,0%
Neurofisiología	0,0%	0,0%	0,0%	0,0%	100,0%
Neurología	12,5%	12,5%	0,0%	37,5%	37,5%
Obstetricia y Ginecología	0,0%	12,5%	37,5%	37,5%	12,5%
Oftalmología	0,0%	0,0%	0,0%	40,0%	60,0%
Oncología Médica	0,0%	0,0%	25,0%	50,0%	25,0%
Oncología Radioterápica	0,0%	33,3%	33,3%	33,3%	0,0%
Otorrinolaringología	0,0%	0,0%	0,0%	50,0%	50,0%
Pediatría	3,6%	0,0%	14,3%	71,4%	10,7%
Psicología Clínica	0,0%	10,0%	20,0%	50,0%	20,0%
Psiquiatría	0,0%	0,0%	18,8%	56,3%	25,0%
Radiodiagnóstico	0,0%	0,0%	6,3%	75,0%	18,8%
Radiofarmacia	0,0%	0,0%	0,0%	0,0%	100,0%
Radiofísica Hospitalaria	0,0%	0,0%	50,0%	50,0%	0,0%
Reumatología	0,0%	0,0%	0,0%	100,0%	0,0%
Urología	0,0%	20,0%	20,0%	60,0%	0,0%

	Tabla 4: Resultados porcentuales por especialidades de la pregunta: He adquirido los conocimientos, habilidades y actitudes de manera paulatina, progresiva y actualizada				
	Totalmente en desacuerdo	En desacuerdo	Indiferente	De acuerdo	Totalmente de acuerdo
Alergología	0,0%	0,0%	16,7%	83,3%	0,0%
Análisis Clínicos	0,0%	0,0%	20,0%	80,0%	0,0%



Anatomía Patológica	0,0%	0,0%	0,0%	50,0%	50,0%
Anestesiología	3,4%	0,0%	6,9%	51,7%	37,9%
Aparato Digestivo	0,0%	0,0%	9,1%	54,5%	36,4%
Bioquímica clínica	0,0%	0,0%	100,0%	0,0%	0,0%
Cardiología	0,0%	0,0%	11,1%	66,7%	22,2%
Cirugía Cardiovascular	0,0%	0,0%	0,0%	100,0%	0,0%
Cirugía General y del Aparato Digestivo	0,0%	0,0%	22,2%	55,6%	22,2%
Cirugía Ortopédica y Traumatología	11,1%	0,0%	0,0%	55,6%	33,3%
Cirugía Pediátrica	0,0%	0,0%	33,3%	33,3%	33,3%
Cirugía Plástica	0,0%	0,0%	0,0%	100,0%	0,0%
Dermatología	0,0%	0,0%	0,0%	100,0%	0,0%
Endocrinología	0,0%	22,2%	0,0%	44,4%	33,3%
Enfermería de salud mental	0,0%	0,0%	0,0%	71,4%	28,6%
Enfermería del trabajo	0,0%	0,0%	25,0%	75,0%	0,0%
Enfermería Familiar y Comunitaria	0,0%	0,0%	0,0%	66,7%	33,3%
Enfermería Obstétrico Ginecológica	2,9%	8,6%	20,0%	51,4%	17,1%
Enfermería Pediátrica	0,0%	25,0%	25,0%	50,0%	0,0%
Farmacia Hospitalaria	4,5%	27,3%	13,6%	40,9%	13,6%
Hematología y Hemoterapia	0,0%	7,7%	0,0%	46,2%	46,2%
Inmunología	0,0%	0,0%	0,0%	100,0%	0,0%
Medicina del Trabajo	0,0%	0,0%	12,5%	50,0%	37,5%
Medicina Familiar y Comunitaria	0,0%	0,6%	6,7%	57,9%	34,8%
Medicina Física y Rehabilitación	0,0%	0,0%	20,0%	80,0%	0,0%
Medicina Intensiva	0,0%	0,0%	9,5%	57,1%	33,3%
Medicina Interna	0,0%	4,5%	9,1%	68,2%	18,2%
Medicina Nuclear	0,0%	50,0%	50,0%	0,0%	0,0%
Medicina Preventiva y Salud Pública	0,0%	14,3%	0,0%	71,4%	14,3%
Microbiología	0,0%	0,0%	0,0%	50,0%	50,0%
Nefrología	0,0%	0,0%	0,0%	0,0%	100,0%
Neumología	0,0%	0,0%	0,0%	66,7%	33,3%
Neurofisiología	0,0%	0,0%	0,0%	50,0%	50,0%
Neurlogía	12,5%	0,0%	12,5%	62,5%	12,5%
Obstetricia y Ginecología	0,0%	0,0%	11,8%	64,7%	23,5%
Oftalmología	0,0%	0,0%	0,0%	40,0%	60,0%
Oncología Médica	0,0%	0,0%	12,5%	62,5%	25,0%
Oncología Radioterápica	0,0%	33,3%	0,0%	66,7%	0,0%
Otorrinolaringología	0,0%	0,0%	0,0%	25,0%	75,0%
Pediatría	0,0%	0,0%	7,1%	60,7%	32,1%
Psicología Clínica	0,0%	10,0%	0,0%	70,0%	20,0%
Psiquiatría	0,0%	0,0%	12,5%	62,5%	25,0%
Radiodiagnóstico	0,0%	0,0%	6,3%	56,3%	37,5%
Radiofarmacia	0,0%	0,0%	0,0%	0,0%	100,0%
Radiofísica Hospitalaria	0,0%	0,0%	100,0%	0,0%	0,0%
Reumatología	0,0%	0,0%	0,0%	0,0%	100,0%
Urología	20,0%	0,0%	0,0%	40,0%	40,0%

	Tabla 5: Resultados porcentuales por especialidades de la pregunta: Considero que mi formación me permitirá asumir mis futuras responsabilidades profesionales una vez finalizada mi especialidad				
	Totalmente en desacuerdo	En desacuerdo	Indiferente	De acuerdo	Totalmente de acuerdo
Alergología	0,0%	0,0%	0,0%	100,0%	0,0%
Análisis Clínicos	0,0%	0,0%	20,0%	50,0%	30,0%
Anatomía Patológica	0,0%	0,0%	0,0%	50,0%	50,0%
Anestesiología	0,0%	0,0%	10,3%	44,8%	44,8%
Aparato Digestivo	0,0%	0,0%	0,0%	54,5%	45,5%
Bioquímica clínica	0,0%	0,0%	100,0%	0,0%	0,0%
Cardiología	0,0%	0,0%	11,1%	55,6%	33,3%
Cirugía Cardiovascular	0,0%	0,0%	0,0%	100,0%	0,0%
Cirugía General y del Aparato Digestivo	0,0%	0,0%	11,1%	66,7%	22,2%
Cirugía Ortopédica y Traumatología	11,1%	0,0%	11,1%	33,3%	44,4%
Cirugía Pediátrica	0,0%	0,0%	0,0%	66,7%	33,3%
Cirugía Plástica	0,0%	0,0%	0,0%	100,0%	0,0%
Dermatología	0,0%	0,0%	0,0%	100,0%	0,0%
Endocrinología	0,0%	0,0%	11,1%	55,6%	33,3%
Enfermería de salud mental	0,0%	0,0%	0,0%	57,1%	42,9%
Enfermería del trabajo	0,0%	0,0%	25,0%	25,0%	50,0%
Enfermería Familiar y Comunitaria	0,0%	0,0%	0,0%	66,7%	33,3%
Enfermería Obstétrico Ginecológica	0,0%	5,7%	11,4%	57,1%	25,7%
Enfermería Pediátrica	0,0%	0,0%	0,0%	100,0%	0,0%
Farmacia Hospitalaria	0,0%	27,3%	13,6%	50,0%	9,1%
Hematología y Hemoterapia	0,0%	0,0%	7,7%	53,8%	38,5%
Inmunología	0,0%	0,0%	0,0%	100,0%	0,0%
Medicina del Trabajo	0,0%	0,0%	12,5%	50,0%	37,5%
Medicina Familiar y Comunitaria	0,0%	0,6%	9,2%	47,2%	42,9%
Medicina Física y Rehabilitación	0,0%	0,0%	0,0%	80,0%	20,0%
Medicina Intensiva	0,0%	0,0%	14,3%	52,4%	33,3%
Medicina Interna	0,0%	4,8%	0,0%	76,2%	19,0%
Medicina Nuclear	0,0%	0,0%	100,0%	0,0%	0,0%
Medicina Preventiva y Salud Pública	0,0%	0,0%	28,6%	57,1%	14,3%
Microbiología	0,0%	0,0%	0,0%	50,0%	50,0%
Nefrología	0,0%	0,0%	0,0%	50,0%	50,0%
Neumología	0,0%	0,0%	0,0%	50,0%	50,0%
Neurofisiología	0,0%	0,0%	0,0%	0,0%	100,0%
Neurología	12,5%	0,0%	25,0%	37,5%	25,0%
Obstetricia y Ginecología	0,0%	0,0%	0,0%	82,4%	17,6%
Oftalmología	0,0%	0,0%	0,0%	20,0%	80,0%
Oncología Médica	0,0%	0,0%	12,5%	50,0%	37,5%
Oncología Radioterápica	0,0%	33,3%	0,0%	33,3%	33,3%
Otorrinolaringología	0,0%	0,0%	0,0%	25,0%	75,0%
Pediatría	0,0%	0,0%	7,1%	57,1%	35,7%
Psicología Clínica	0,0%	0,0%	10,0%	10,0%	80,0%
Psiquiatría	0,0%	0,0%	6,3%	56,3%	37,5%
Radiodiagnóstico	0,0%	0,0%	6,3%	56,3%	37,5%
Radiofarmacia	0,0%	0,0%	0,0%	0,0%	100,0%



Radiofísica Hospitalaria	0,0%	0,0%	50,0%	50,0%	0,0%
Reumatología	0,0%	0,0%	0,0%	0,0%	100,0%
Urología	0,0%	0,0%	20,0%	60,0%	20,0%

	Tabla 6: Resultados porcentuales por especialidades de la pregunta: Me ha sido de utilidad el libro del especialista en formación durante este año de residencia				
	Totalmente en desacuerdo	En desacuerdo	Indiferente	De acuerdo	Totalmente de acuerdo
Alergología	20,0%	0,0%	60,0%	20,0%	0,0%
Análisis Clínicos	10,0%	40,0%	30,0%	20,0%	0,0%
Anatomía Patológica	25,0%	50,0%	25,0%	0,0%	0,0%
Anestesiología	24,1%	27,6%	17,2%	20,7%	10,3%
Aparato Digestivo	18,2%	36,4%	27,3%	18,2%	0,0%
Bioquímica clínica	0,0%	100,0%	0,0%	0,0%	0,0%
Cardiología	11,1%	55,6%	22,2%	11,1%	0,0%
Cirugía Cardiovascular	0,0%	0,0%	50,0%	50,0%	0,0%
Cirugía General y del Aparato Digestivo	22,2%	16,7%	44,4%	16,7%	0,0%
Cirugía Ortopédica y Traumatología	37,5%	37,5%	0,0%	12,5%	12,5%
Cirugía Pediátrica	0,0%	66,7%	0,0%	0,0%	33,3%
Cirugía Plástica	0,0%	100,0%	0,0%	0,0%	0,0%
Dermatología	0,0%	0,0%	50,0%	0,0%	50,0%
Endocrinología	11,1%	33,3%	22,2%	22,2%	11,1%
Enfermería de salud mental	0,0%	14,3%	57,1%	28,6%	0,0%
Enfermería del trabajo	20,0%	20,0%	40,0%	20,0%	0,0%
Enfermería Familiar y Comunitaria	33,3%	0,0%	0,0%	33,3%	33,3%
Enfermería Obstétrico Ginecológica	30,6%	22,2%	36,1%	8,3%	2,8%
Enfermería Pediátrica	25,0%	25,0%	25,0%	25,0%	0,0%
Farmacia Hospitalaria	27,3%	40,9%	27,3%	4,5%	0,0%
Hematología y Hemoterapia	8,3%	16,7%	33,3%	16,7%	25,0%
Inmunología	0,0%	0,0%	50,0%	50,0%	0,0%
Medicina del Trabajo	0,0%	12,5%	37,5%	50,0%	0,0%
Medicina Familiar y Comunitaria	10,4%	17,2%	27,6%	29,4%	15,3%
Medicina Física y Rehabilitación	0,0%	20,0%	60,0%	20,0%	0,0%
Medicina Intensiva	28,6%	19,0%	38,1%	9,5%	4,8%
Medicina Interna	33,3%	28,6%	28,6%	9,5%	0,0%
Medicina Nuclear	0,0%	50,0%	50,0%	0,0%	0,0%
Medicina Preventiva y Salud Pública	0,0%	28,6%	42,9%	14,3%	14,3%
Microbiología	0,0%	33,3%	50,0%	16,7%	0,0%
Nefrología	0,0%	0,0%	100,0%	0,0%	0,0%
Neumología	0,0%	0,0%	50,0%	33,3%	16,7%
Neurofisiología	0,0%	0,0%	0,0%	50,0%	50,0%
Neurología	37,5%	0,0%	50,0%	12,5%	0,0%
Obstetricia y Ginecología	35,3%	23,5%	35,3%	5,9%	0,0%
Oftalmología	0,0%	20,0%	40,0%	0,0%	40,0%
Oncología Médica	0,0%	25,0%	62,5%	12,5%	0,0%
Oncología Radioterápica	0,0%	66,7%	33,3%	0,0%	0,0%
Otorrinolaringología	0,0%	50,0%	50,0%	0,0%	0,0%

Pediatría	21,4%	28,6%	25,0%	10,7%	14,3%
Psicología Clínica	10,0%	40,0%	40,0%	10,0%	0,0%
Psiquiatría	25,0%	12,5%	43,8%	18,8%	0,0%
Radiodiagnóstico	18,8%	18,8%	50,0%	12,5%	0,0%
Radiofarmacia	0,0%	0,0%	0,0%	0,0%	100,0%
Radiofísica Hospitalaria	50,0%	50,0%	0,0%	0,0%	0,0%
Reumatología	100,0%	0,0%	0,0%	0,0%	0,0%
Urología	20,0%	40,0%	40,0%	0,0%	0,0%

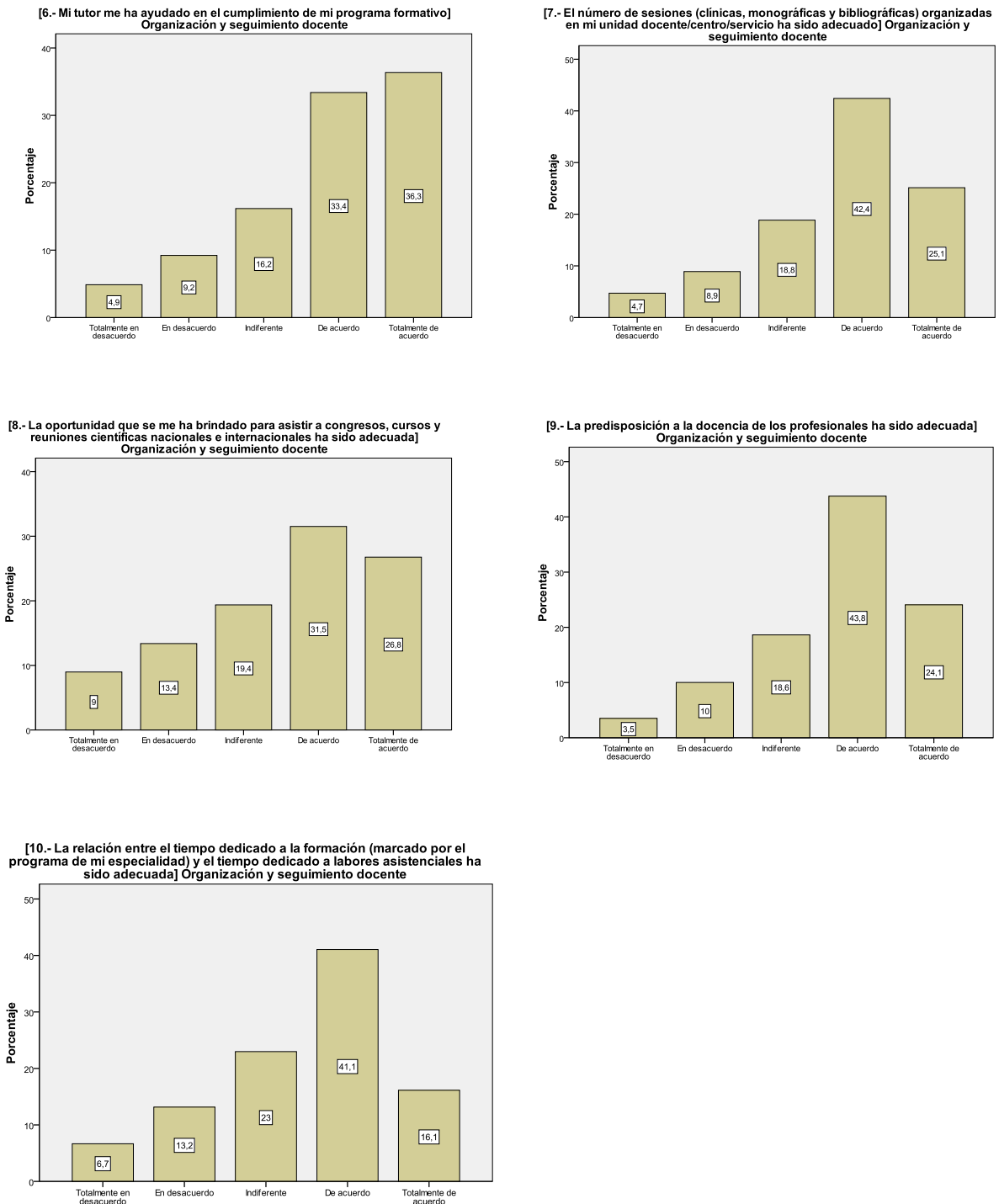
4.2 Organización y seguimiento docente

Las preguntas que forman esta dimensión son las siguientes:

- Mi tutor me ha ayudado en el cumplimiento de mi programa formativo
- El número de sesiones (clínicas, monográficas y bibliográficas) organizadas en mi unidad docente/centro/servicio ha sido adecuado.
- La oportunidad que se me ha brindado para asistir a congresos, cursos y reuniones científicas nacionales e internacionales ha sido adecuada.
- La predisposición a la docencia de los profesionales ha sido adecuada
- La relación entre el tiempo dedicado a la formación (marcado por el programa de mi especialidad) y el tiempo dedicado a labores asistenciales ha sido adecuada.

El Gráfico 11, muestra los resultados porcentuales a nivel global de las preguntas que forman la dimensión organización y seguimiento docente. Apreciamos que la inmensa mayoría (más del 50% en todas las preguntas) respondieron estar de acuerdo o totalmente de acuerdo con las preguntas de esta dimensión, destacando la satisfacción con la ayuda del tutor.

Gráfico 11: Resultado porcentuales de las preguntas de la dimensión: Organización y seguimiento docente.



En los Gráficos 12-16 muestran los resultados porcentuales por hospitales/unidades docentes, en el que podemos observar que en la mayoría de los hospitales/unidades los porcentajes de acuerdo/totalmente de acuerdo fueron superiores a los porcentajes de indiferencias, en desacuerdo o totalmente en

desacuerdo. En la pregunta de relación tiempo formación y laborales asistenciales es la pregunta donde mayores porcentajes de satisfacción fueron superiores a los de insatisfacción.

Gráfico 12: Resultados porcentuales de los centros en la pregunta: Mi tutor me ha ayudado en el cumplimiento de mi programa formativo

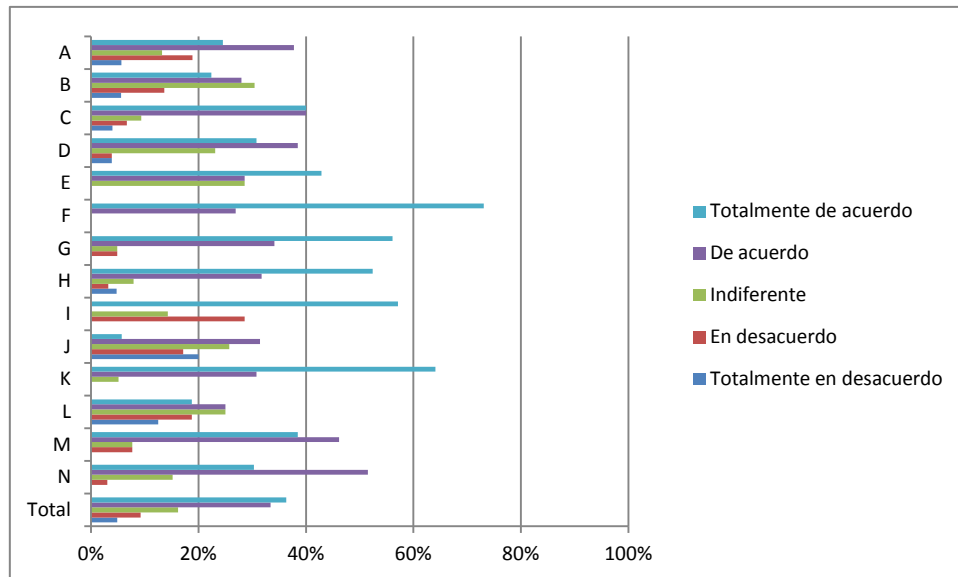


Gráfico 13: Resultados porcentuales de los centros en la pregunta: El número de sesiones (clínicas, monográficas y bibliográficas) organizadas en mi unidad docente/centro/servicio ha sido adecuado.

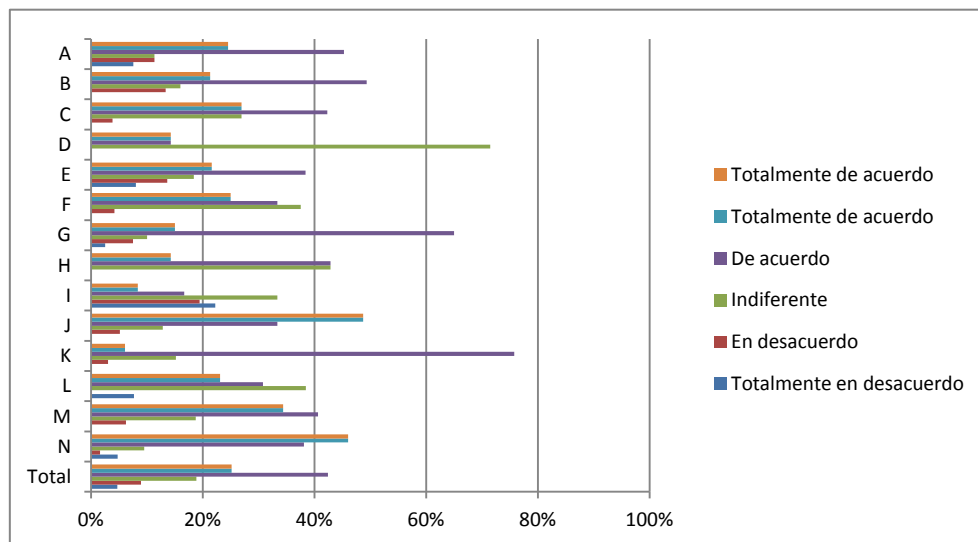


Gráfico 14: Resultados porcentuales de los centros en la pregunta: La oportunidad que se me ha brindado para asistir a congresos, cursos y reuniones científicas nacionales e internacionales ha sido adecuada.

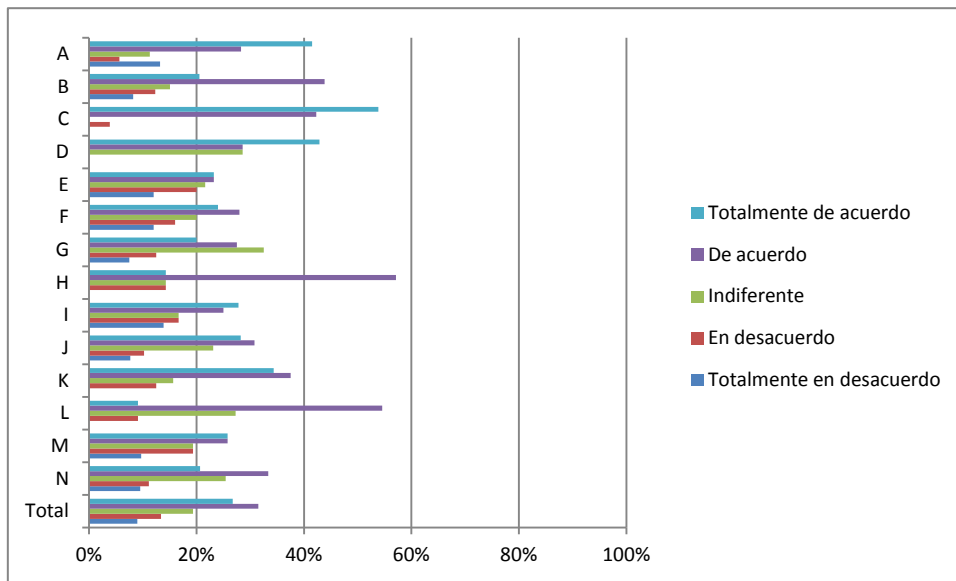


Gráfico 15: Resultados porcentuales en los centros de la pregunta: La predisposición a la docencia de los profesionales ha sido adecuada.

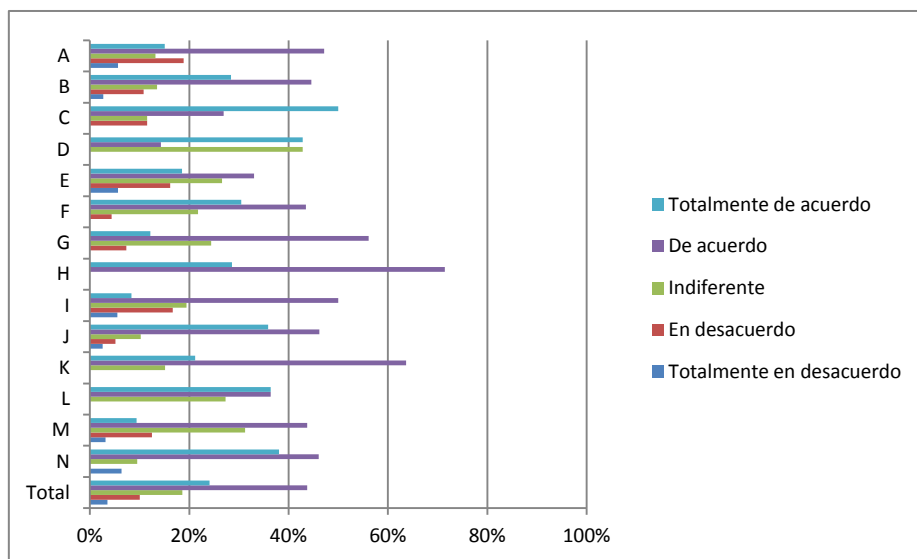
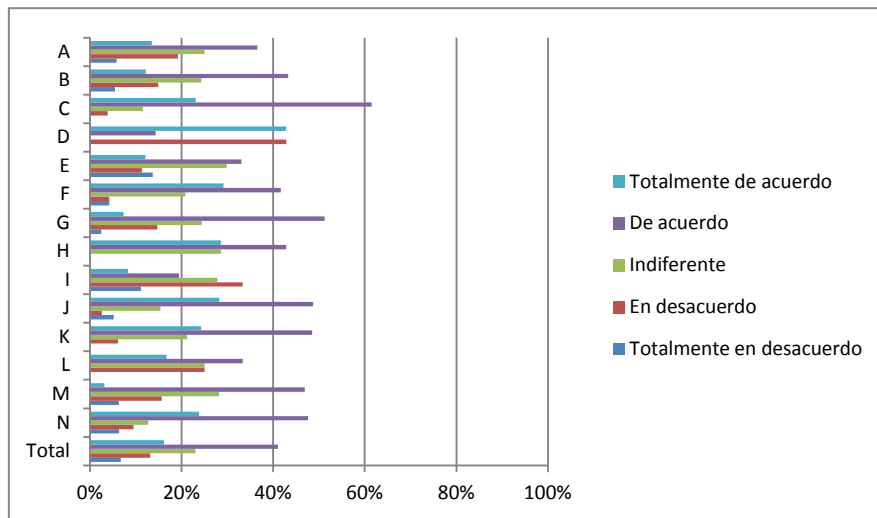


Gráfico 16: Resultados porcentuales de los centros en la pregunta: La relación entre el tiempo dedicado a la formación (marcado por el programa de mi especialidad) y el tiempo dedicado a labores asistenciales ha sido adecuada.



Las tablas 7- 11, muestran los resultados de satisfacción para cada una de las especialidades.

Tabla 7: Mi tutor me ha ayudado en el cumplimiento de mi programa formativo.					
	Totalmente en desacuerdo	En desacuerdo	Indiferente	De acuerdo	Totalmente de acuerdo
Alergología	0,0%	0,0%	33,3%	66,7%	0,0%
Análisis Clínicos	0,0%	20,0%	10,0%	50,0%	20,0%
Anatomía Patológica	33,3%	0,0%	33,3%	33,3%	0,0%
Anestesiología	0,0%	13,8%	34,5%	20,7%	31,0%
Aparato Digestivo	0,0%	9,1%	0,0%	27,3%	63,6%
Bioquímica clínica	0,0%	0,0%	0,0%	0,0%	100,0%
Cardiología	0,0%	0,0%	11,1%	66,7%	22,2%
Cirugía Cardiovascular	0,0%	50,0%	50,0%	0,0%	0,0%
Cirugía General y del Aparato Digestivo	5,6%	33,3%	16,7%	33,3%	11,1%
Cirugía Ortopédica y Traumatología	11,1%	11,1%	22,2%	11,1%	44,4%
Cirugía Pediátrica	0,0%	33,3%	0,0%	33,3%	33,3%
Cirugía Plástica	0,0%	0,0%	100,0%	0,0%	0,0%
Dermatología	0,0%	0,0%	0,0%	0,0%	100,0%
Endocrinología	22,2%	11,1%	22,2%	0,0%	44,4%
Enfermería de salud mental	0,0%	0,0%	14,3%	42,9%	42,9%
Enfermería del trabajo	0,00%	20,00%	0,00%	0,00%	80,00%
Enfermería Familiar y Comunitaria	0,0%	0,0%	0,0%	66,7%	33,3%
Enfermería Obstétrico Ginecológica	20,0%	17,1%	25,7%	31,4%	5,7%
Enfermería Pediátrica	0,0%	0,0%	0,0%	75,0%	25,0%
Farmacia Hospitalaria	9,1%	13,6%	36,4%	40,9%	0,0%
Hematología y	0,0%	7,7%	7,7%	53,8%	30,8%



Hemoterapia					
Inmunología	0,0%	0,0%	0,0%	100,0%	0,0%
Medicina del Trabajo	0,0%	0,0%	12,5%	75,0%	12,5%
Medicina Familiar y Comunitaria	1,8%	2,4%	5,4%	30,7%	59,6%
Medicina Física y Rehabilitación	0,0%	0,0%	40,0%	60,0%	0,0%
Medicina Intensiva	9,5%	0,0%	9,5%	42,9%	38,1%
Medicina Interna	19,0%	9,5%	19,0%	38,1%	14,3%
Medicina Nuclear	0,0%	0,0%	100,0%	0,0%	0,0%
Medicina Preventiva y Salud Pública	0,0%	28,6%	14,3%	0,0%	57,1%
Microbiología	0,0%	0,0%	0,0%	0,0%	100,0%
Nefrología	0,0%	0,0%	50,0%	0,0%	50,0%
Neumología	0,0%	0,0%	0,0%	66,7%	33,3%
Neurofisiología	0,0%	0,0%	0,0%	0,0%	100,0%
Neurología	12,5%	0,0%	12,5%	25,0%	50,0%
Obstetricia y Ginecología	0,0%	35,3%	23,5%	23,5%	17,6%
Oftalmología	0,0%	0,0%	20,0%	40,0%	40,0%
Oncología Médica	0,0%	0,0%	25,0%	37,5%	37,5%
Oncología Radioterápica	0,0%	33,3%	33,3%	33,3%	0,0%
Otorrinolaringología	0,0%	25,0%	0,0%	25,0%	50,0%
Pediatría	14,3%	21,4%	28,6%	17,9%	17,9%
Psicología Clínica	0,0%	0,0%	20,0%	50,0%	30,0%
Psiquiatría	0,0%	6,3%	12,5%	56,3%	25,0%
Radiodiagnóstico	0,0%	6,3%	31,3%	43,8%	18,8%
Radiofarmacia	0,0%	0,0%	0,0%	0,0%	100,0%
Radiofísica Hospitalaria	0,0%	50,0%	0,0%	50,0%	0,0%
Reumatología	0,0%	0,0%	50,0%	0,0%	50,0%
Urología	0,0%	0,0%	20,0%	20,0%	60,0%

Tabla 8: El número de sesiones (clínicas, monográficas y bibliográficas) organizadas en mi unidad docente/centro/servicio ha sido adecuado. Organización y seguimiento docente					
	Totalmente en desacuerdo	En desacuerdo	Indiferente	De acuerdo	Totalmente de acuerdo
Alergología	0,0%	0,0%	33,3%	66,7%	0,0%
Análisis Clínicos	0,0%	0,0%	30,0%	70,0%	0,0%
Anatomía Patológica	0,0%	50,0%	25,0%	25,0%	0,0%
Anestesiología	3,4%	17,2%	24,1%	34,5%	20,7%
Aparato Digestivo	9,1%	9,1%	0,0%	27,3%	54,5%
Bioquímica clínica	100,0%	0,0%	0,0%	0,0%	0,0%
Cardiología	0,0%	11,1%	11,1%	55,6%	22,2%
Cirugía Cardiovascular	50,0%	0,0%	0,0%	50,0%	0,0%
Cirugía General y del Aparato Digestivo	5,6%	22,2%	27,8%	27,8%	16,7%
Cirugía Ortopédica y Traumatología	0,0%	11,1%	22,2%	22,2%	44,4%



Cirugía Pediátrica	0,0%	33,3%	0,0%	33,3%	33,3%
Cirugía Plástica	0,0%	0,0%	0,0%	100,0%	0,0%
Dermatología	0,0%	0,0%	50,0%	50,0%	0,0%
Endocrinología	33,3%	11,1%	11,1%	22,2%	22,2%
Enfermería de salud mental	0,0%	14,3%	0,0%	71,4%	14,3%
Enfermería del trabajo	20,0%	0,0%	60,0%	0,0%	20,0%
Enfermería Familiar y Comunitaria	0,0%	33,3%	0,0%	66,7%	0,0%
Enfermería Obstétrico Ginecológica	22,2%	19,4%	33,3%	16,7%	8,3%
Enfermería Pediátrica	0,0%	50,0%	50,0%	0,0%	0,0%
Farmacia Hospitalaria	9,1%	40,9%	9,1%	36,4%	4,5%
Hematología y Hemoterapia	0,0%	7,7%	15,4%	53,8%	23,1%
Inmunología	0,0%	0,0%	0,0%	50,0%	50,0%
Medicina del Trabajo	0,0%	0,0%	25,0%	50,0%	25,0%
Medicina Familiar y Comunitaria	2,5%	3,7%	14,7%	42,3%	36,8%
Medicina Física y Rehabilitación	0,0%	20,0%	0,0%	80,0%	0,0%
Medicina Intensiva	0,0%	4,8%	28,6%	47,6%	19,0%
Medicina Interna	4,8%	4,8%	19,0%	61,9%	9,5%
Medicina Nuclear	0,0%	100,0%	0,0%	0,0%	0,0%
Medicina Preventiva y Salud Pública	0,0%	0,0%	42,9%	42,9%	14,3%
Microbiología	0,0%	0,0%	0,0%	100,0%	0,0%
Nefrología	0,0%	50,0%	0,0%	0,0%	50,0%
Neumología	0,0%	0,0%	60,0%	40,0%	0,0%
Neurofisiología	0,0%	0,0%	0,0%	50,0%	50,0%
Neurología	12,5%	0,0%	0,0%	25,0%	62,5%
Obstetricia y Ginecología	0,0%	5,9%	47,1%	29,4%	17,6%
Oftalmología	0,0%	0,0%	40,0%	0,0%	60,0%
Oncología Médica	0,0%	0,0%	12,5%	62,5%	25,0%
Oncología Radioterápica	0,0%	33,3%	0,0%	66,7%	0,0%
Otorrinolaringología	0,0%	0,0%	0,0%	75,0%	25,0%
Pediatría	0,0%	0,0%	14,3%	46,4%	39,3%
Psicología Clínica	0,0%	0,0%	20,0%	70,0%	10,0%
Psiquiatría	0,0%	0,0%	18,8%	81,3%	0,0%
Radiodiagnóstico	0,0%	0,0%	0,0%	43,8%	56,3%
Radiofarmacia	0,0%	0,0%	0,0%	0,0%	100,0%
Radiofísica Hospitalaria	50,0%	0,0%	50,0%	0,0%	0,0%
Reumatología	50,0%	0,0%	0,0%	50,0%	0,0%
Urología	0,0%	0,0%	20,0%	20,0%	60,0%

	Tabla 9: La oportunidad que se me ha brindado para asistir a congresos, cursos y reuniones científicas nacionales e internacionales ha sido adecuada. Organización y seguimiento docente				
	Totalmente en desacuerdo	En desacuerdo	Indiferente	De acuerdo	Totalmente de acuerdo



Alergología	0,0%	0,0%	33,3%	50,0%	16,7%
Análisis Clínicos	0,0%	0,0%	60,0%	30,0%	10,0%
Anatomía Patológica	0,0%	0,0%	0,0%	100,0%	0,0%
Anestesiología	13,8%	13,8%	17,2%	24,1%	31,0%
Aparato Digestivo	0,0%	9,1%	9,1%	36,4%	45,5%
Bioquímica clínica	100,0%	0,0%	0,0%	0,0%	0,0%
Cardiología	0,0%	0,0%	11,1%	44,4%	44,4%
Cirugía Cardiovascular	0,0%	50,0%	0,0%	50,0%	0,0%
Cirugía General y del Aparato Digestivo	0,0%	11,8%	0,0%	52,9%	35,3%
Cirugía Ortopédica y Traumatología	11,1%	11,1%	11,1%	33,3%	33,3%
Cirugía Pediátrica	0,0%	66,7%	33,3%	0,0%	0,0%
Cirugía Plástica	0,0%	0,0%	100,0%	0,0%	0,0%
Dermatología	0,0%	0,0%	0,0%	0,0%	100,0%
Endocrinología	0,0%	11,1%	11,1%	11,1%	66,7%
Enfermería de salud mental	0,0%	0,0%	14,3%	28,6%	57,1%
Enfermería del trabajo	0,0%	0,0%	25,0%	50,0%	25,0%
Enfermería Familiar y Comunitaria	33,3%	0,0%	0,0%	66,7%	0,0%
Enfermería Obstétrico Ginecológica	13,9%	16,7%	16,7%	25,0%	27,8%
Enfermería Pediátrica	0,0%	25,0%	0,0%	75,0%	0,0%
Farmacia Hospitalaria	31,8%	22,7%	18,2%	18,2%	9,1%
Hematología y Hemoterapia	0,0%	0,0%	15,4%	53,8%	30,8%
Inmunología	100,0%	0,0%	0,0%	0,0%	0,0%
Medicina del Trabajo	0,0%	14,3%	28,6%	57,1%	0,0%
Medicina Familiar y Comunitaria	8,5%	12,2%	26,2%	29,9%	23,2%
Medicina Física y Rehabilitación	25,0%	25,0%	0,0%	25,0%	25,0%
Medicina Intensiva	14,3%	19,0%	19,0%	28,6%	19,0%
Medicina Interna	5,0%	25,0%	25,0%	35,0%	10,0%
Medicina Nuclear	0,0%	50,0%	50,0%	0,0%	0,0%
Medicina Preventiva y Salud Pública	0,0%	14,3%	14,3%	57,1%	14,3%
Microbiología	16,7%	50,0%	0,0%	33,3%	0,0%
Nefrología	50,0%	0,0%	0,0%	0,0%	50,0%
Neumología	0,0%	0,0%	0,0%	33,3%	66,7%
Neurofisiología	0,0%	0,0%	0,0%	0,0%	100,0%
Neurología	25,0%	0,0%	12,5%	25,0%	37,5%
Obstetricia y Ginecología	0,0%	0,0%	17,6%	23,5%	58,8%
Oftalmología	0,0%	0,0%	0,0%	40,0%	60,0%
Oncología Médica	0,0%	12,5%	25,0%	25,0%	37,5%
Oncología Radioterápica	0,0%	33,3%	33,3%	33,3%	0,0%



Otorrinolaringología	0,0%	25,0%	0,0%	0,0%	75,0%
Pediatría	11,1%	18,5%	22,2%	18,5%	29,6%
Psicología Clínica	0,0%	0,0%	10,0%	50,0%	40,0%
Psiquiatría	0,0%	26,7%	20,0%	33,3%	20,0%
Radiodiagnóstico	6,3%	18,8%	25,0%	50,0%	0,0%
Radiofarmacia	0,0%	0,0%	0,0%	0,0%	100,0%
Radiofísica Hospitalaria	50,0%	50,0%	0,0%	0,0%	0,0%
Reumatología	0,0%	0,0%	0,0%	0,0%	100,0%
Urología	40,0%	0,0%	0,0%	40,0%	20,0%

Tabla 10: La predisposición a la docencia de los profesionales ha sido adecuada. Organización y seguimiento docente					
	Totalmente en desacuerdo	En desacuerdo	Indiferente	De acuerdo	Totalmente de acuerdo
Alergología	0,0%	16,7%	16,7%	50,0%	16,7%
Análisis Clínicos	10,0%	0,0%	40,0%	50,0%	0,0%
Anatomía Patológica	0,0%	0,0%	25,0%	25,0%	50,0%
Anestesiología	3,4%	6,9%	20,7%	37,9%	31,0%
Aparato Digestivo	9,1%	0,0%	9,1%	45,5%	36,4%
Bioquímica clínica	100,0%	0,0%	0,0%	0,0%	0,0%
Cardiología	0,0%	11,1%	0,0%	88,9%	0,0%
Cirugía Cardiovascular	0,0%	0,0%	50,0%	50,0%	0,0%
Cirugía General y del Aparato Digestivo	0,0%	23,5%	11,8%	35,3%	29,4%
Cirugía Ortopédica y Traumatología	11,1%	0,0%	22,2%	22,2%	44,4%
Cirugía Pediátrica	0,0%	33,3%	0,0%	66,7%	0,0%
Cirugía Plástica	0,0%	0,0%	0,0%	100,0%	0,0%
Dermatología	0,0%	0,0%	0,0%	50,0%	50,0%
Endocrinología	11,1%	11,1%	22,2%	22,2%	33,3%
Enfermería de salud mental	0,0%	0,0%	14,3%	57,1%	28,6%
Enfermería del trabajo	0,0%	0,0%	20,0%	20,0%	60,0%
Enfermería Familiar y Comunitaria	0,0%	0,0%	33,3%	66,7%	0,0%
Enfermería Obstétrico Ginecológica	5,6%	16,7%	19,4%	50,0%	8,3%
Enfermería Pediátrica	0,0%	75,0%	0,0%	25,0%	0,0%
Farmacia Hospitalaria	9,1%	63,6%	22,7%	0,0%	4,5%
Hematología y Hemoterapia	0,0%	7,7%	7,7%	53,8%	30,8%
Inmunología	0,0%	50,0%	50,0%	0,0%	0,0%
Medicina del Trabajo	0,0%	0,0%	33,3%	50,0%	16,7%
Medicina Familiar y Comunitaria	3,1%	3,7%	14,7%	47,9%	30,7%
Medicina Física y	0,0%	0,0%	0,0%	100,0%	0,0%



Rehabilitación					
Medicina Intensiva	4,8%	4,8%	14,3%	47,6%	28,6%
Medicina Interna	10,0%	15,0%	35,0%	35,0%	5,0%
Medicina Nuclear	0,0%	100,0%	0,0%	0,0%	0,0%
Medicina Preventiva y Salud Pública	0,0%	0,0%	0,0%	71,4%	28,6%
Microbiología	0,0%	0,0%	16,7%	16,7%	66,7%
Nefrología	0,0%	0,0%	0,0%	0,0%	100,0%
Neumología	0,0%	0,0%	20,0%	60,0%	20,0%
Neurofisiología	0,0%	0,0%	0,0%	0,0%	100,0%
Neurlogía	12,5%	12,5%	0,0%	37,5%	37,5%
Obstetricia y Ginecología	0,0%	23,5%	29,4%	29,4%	17,6%
Oftalmología	0,0%	0,0%	20,0%	0,0%	80,0%
Oncología Médica	0,0%	0,0%	37,5%	12,5%	50,0%
Oncología Radioterápica	0,0%	33,3%	33,3%	33,3%	0,0%
Otorrinolaringología	0,0%	25,0%	25,0%	50,0%	0,0%
Pediatría	3,6%	3,6%	35,7%	46,4%	10,7%
Psicología Clínica	0,0%	0,0%	20,0%	60,0%	20,0%
Psiquiatría	0,0%	0,0%	12,5%	68,8%	18,8%
Radiodiagnóstico	0,0%	0,0%	25,0%	56,3%	18,8%
Radiofarmacia	0,0%	0,0%	0,0%	0,0%	100,0%
Radiofísica Hospitalaria	0,0%	50,0%	0,0%	50,0%	0,0%
Reumatología	0,0%	0,0%	0,0%	100,0%	0,0%
Urología	0,0%	20,0%	40,0%	40,0%	0,0%

	Tabla 11: La relación entre el tiempo dedicado a la formación (marcado por el programa de mi especialidad) y el tiempo dedicado a labores asistenciales ha sido adecuada. Organización y seguimiento docente				
	Totalmente en desacuerdo	En desacuerdo	Indiferente	De acuerdo	Totalmente de acuerdo
Alergología	16,7%	0,0%	16,7%	66,7%	0,0%
Análisis Clínicos	10,0%	0,0%	30,0%	60,0%	0,0%
Anatomía Patológica	0,0%	25,0%	0,0%	50,0%	25,0%
Anestesiología	0,0%	3,4%	17,2%	55,2%	24,1%
Aparato Digestivo	0,0%	9,1%	18,2%	54,5%	18,2%
Bioquímica clínica	100,0%	0,0%	0,0%	0,0%	0,0%
Cardiología	0,0%	11,1%	66,7%	22,2%	0,0%
Cirugía Cardiovascular	50,0%	0,0%	0,0%	50,0%	0,0%
Cirugía General y del Aparato Digestivo	5,9%	35,3%	41,2%	17,6%	0,0%
Cirugía Ortopédica y Traumatología	11,1%	11,1%	33,3%	33,3%	11,1%
Cirugía Pediátrica	0,0%	33,3%	33,3%	33,3%	0,0%
Cirugía Plástica	0,0%	0,0%	100,0%	0,0%	0,0%
Dermatología	0,0%	0,0%	0,0%	50,0%	50,0%



Endocrinología	33,3%	22,2%	22,2%	11,1%	11,1%
Enfermería de salud mental	0,0%	14,3%	0,0%	57,1%	28,6%
Enfermería del trabajo	0,0%	40,0%	40,0%	0,0%	20,0%
Enfermería Familiar y Comunitaria	0,0%	0,0%	33,3%	33,3%	33,3%
Enfermería Obstétrico Ginecológica	11,1%	33,3%	27,8%	19,4%	8,3%
Enfermería Pediátrica	0,0%	50,0%	0,0%	50,0%	0,0%
Farmacia Hospitalaria	33,3%	38,1%	14,3%	14,3%	0,0%
Hematología y Hemoterapia	0,0%	7,7%	15,4%	53,8%	23,1%
Inmunología	0,0%	0,0%	0,0%	100,0%	0,0%
Medicina del Trabajo	0,0%	14,3%	14,3%	57,1%	14,3%
Medicina Familiar y Comunitaria	4,9%	8,5%	17,1%	48,2%	21,3%
Medicina Física y Rehabilitación	0,0%	20,0%	60,0%	0,0%	20,0%
Medicina Intensiva	0,0%	9,5%	28,6%	38,1%	23,8%
Medicina Interna	5,0%	25,0%	20,0%	35,0%	15,0%
Medicina Nuclear	100,0%	0,0%	0,0%	0,0%	0,0%
Medicina Preventiva y Salud Pública	0,0%	0,0%	28,6%	42,9%	28,6%
Microbiología	0,0%	0,0%	0,0%	100,0%	0,0%
Nefrología	0,0%	0,0%	0,0%	0,0%	100,0%
Neumología	0,0%	0,0%	20,0%	80,0%	0,0%
Neurofisiología	0,0%	0,0%	0,0%	0,0%	100,0%
Neurología	12,5%	0,0%	37,5%	50,0%	0,0%
Obstetricia y Ginecología	11,8%	23,5%	23,5%	23,5%	17,6%
Oftalmología	20,0%	0,0%	20,0%	20,0%	40,0%
Oncología Médica	0,0%	0,0%	25,0%	62,5%	12,5%
Oncología Radioterápica	33,3%	33,3%	33,3%	0,0%	0,0%
Otorrinolaringología	0,0%	0,0%	50,0%	50,0%	0,0%
Pediatría	7,1%	10,7%	32,1%	46,4%	3,6%
Psicología Clínica	0,0%	0,0%	20,0%	50,0%	30,0%
Psiquiatría	0,0%	6,3%	31,3%	43,8%	18,8%
Radiodiagnóstico	0,0%	6,3%	18,8%	56,3%	18,8%
Radiofarmacia	0,0%	0,0%	0,0%	0,0%	100,0%
Radiofísica Hospitalaria	0,0%	50,0%	50,0%	0,0%	0,0%
Reumatología	0,0%	50,0%	0,0%	0,0%	50,0%
Urología	0,0%	0,0%	80,0%	20,0%	0,0%

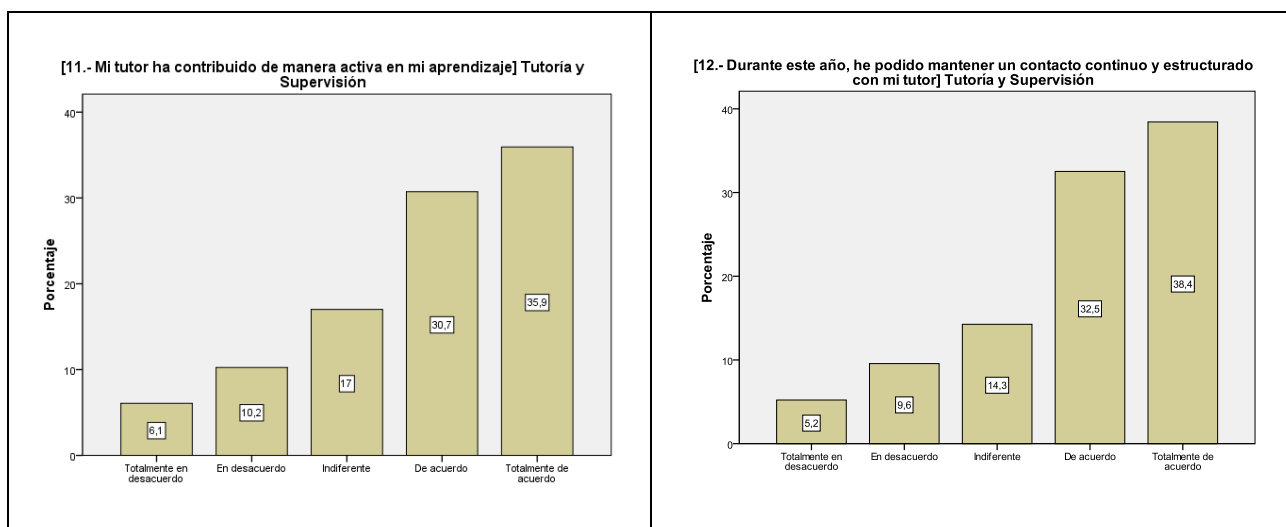
4.3 Tutoría y Supervisión

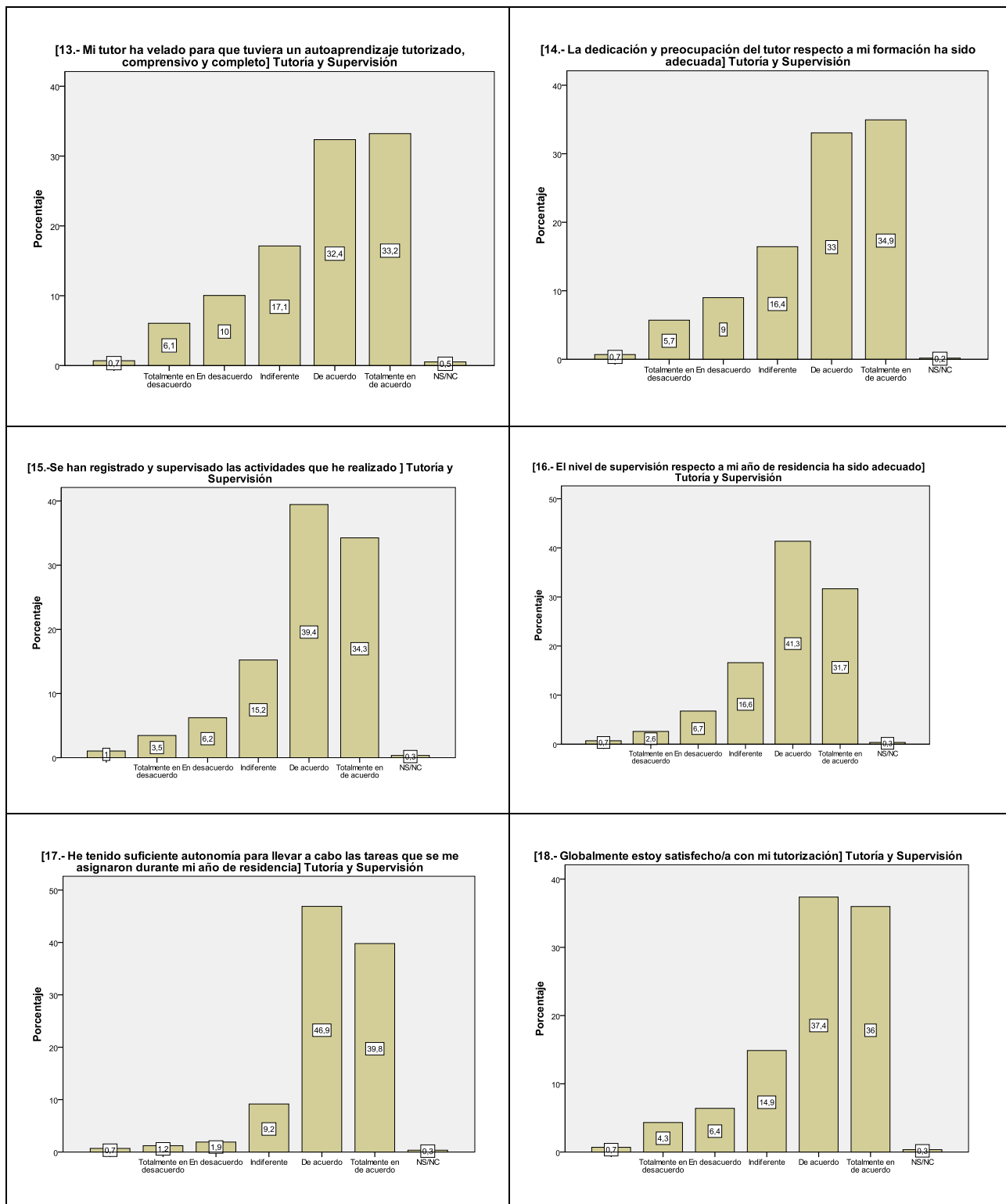
A continuación se describen las cuestiones planteadas en la encuesta en relación al tema de tutoría y supervisión:

- Mi tutor ha contribuido de manera activa en mi aprendizaje
- Durante este año, he podido mantener un contacto continuo o estructurado con mi tutor.
- Mi tutor ha velado para que tuviera un autoaprendizaje tutorizado, comprensivo y completo.
- La dedicación y preocupación del tutor respecto a mi formación ha sido adecuada.
- Se han registrado y supervisado las actividades que he realizado.
- El nivel de supervisión respecto a mi año de residencia ha sido adecuado
- He tenido suficiente autonomía para llevar a cabo las tareas que se me asignaron durante mi año de residencia.
- Globalmente estoy satisfecho con mi tutorización.

El Gráfico 17, muestra los resultados porcentuales globales en la dimensión Tutoría y Supervisión, al igual que en las demás dimensiones más del 50% de los residentes valoran como de acuerdo o totalmente de acuerdo las preguntas de esta dimensión.

Gráfico 17: Resultados porcentuales generales de las preguntas que forman la dimensión: Tutoría y Supervisión





Desagregando por hospitales/unidades (véanse Gráficos:18-22). Las unidades/hospitales que presentaron mayores porcentajes de desacuerdo o indiferencia fueron la unidad de medicina preventiva y la unidad de pediatría y sus áreas específicas. En conjunto, son las unidades docentes de medicina familiar y comunitaria las que los residentes manifiestan una mayor satisfacción la actitud activa del tutor y su influencia en el aprendizaje.

Gráfico 18: Resultados porcentuales de los centros en la pregunta: Mi tutor ha contribuido de manera activa en mi aprendizaje

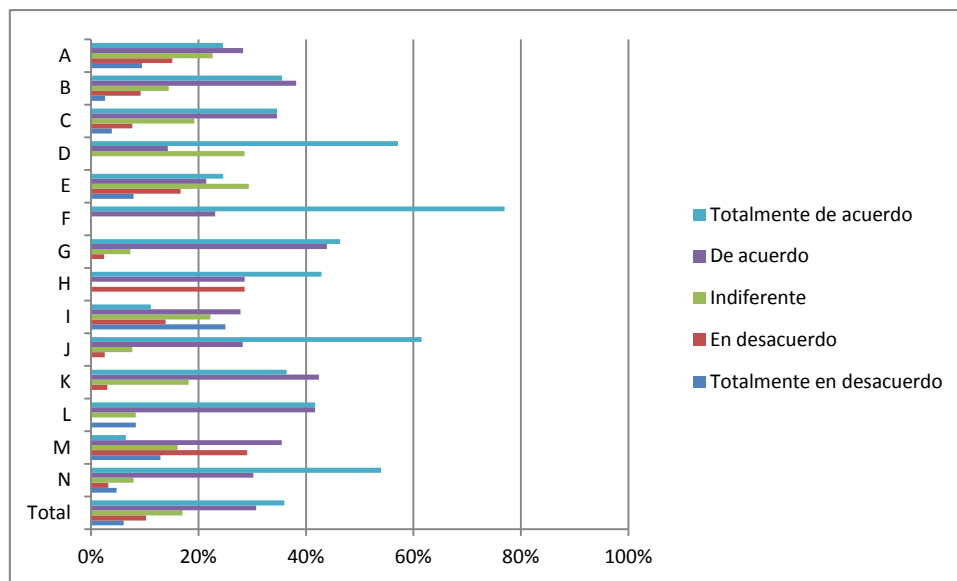


Gráfico 19: Resultados porcentuales de los centros en la pregunta: Durante este año, he podido mantener un contacto continuo y estructurado con mi tutor.

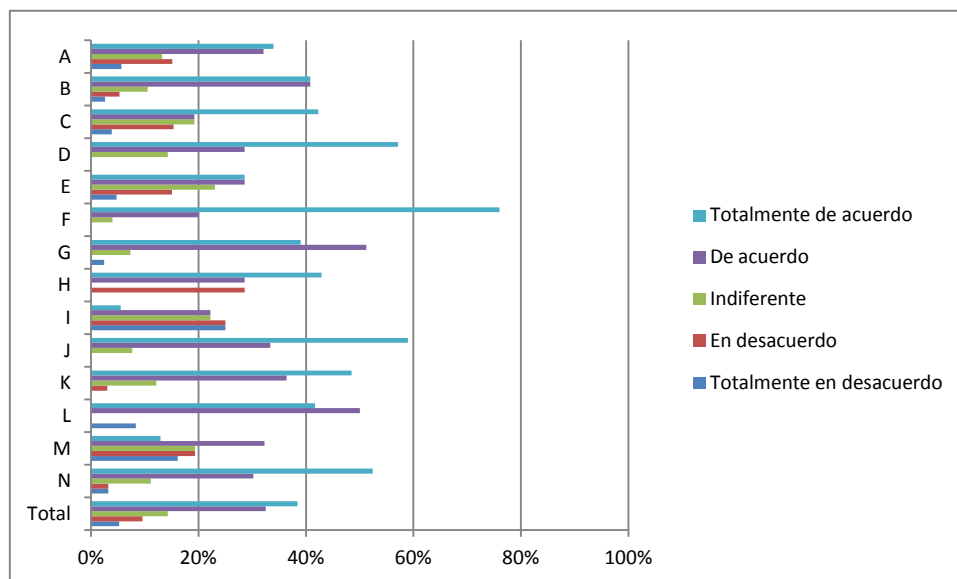


Gráfico 20: Resultados porcentuales de los centros en la pregunta: Mi tutor ha velado para que tuviera un autoaprendizaje tutorizado, comprensivo y completo.

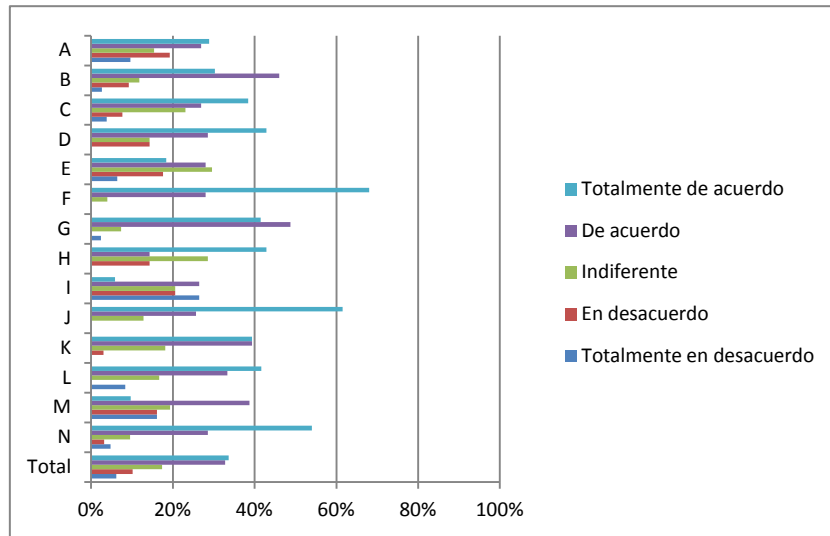


Gráfico 21: Resultados porcentuales de los centros en la pregunta: La dedicación y preocupación del tutor

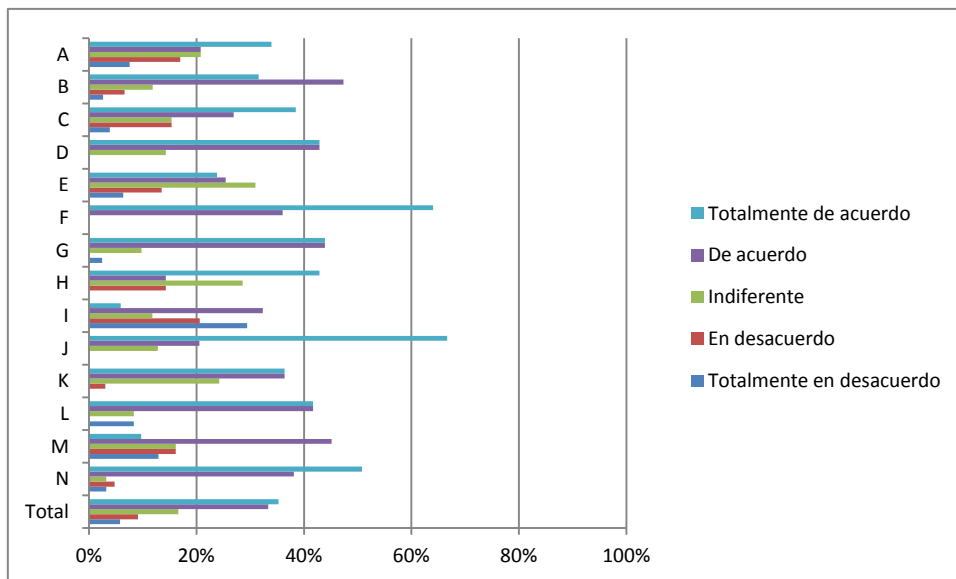


Gráfico 22: Resultados porcentuales de los centros en la pregunta: Se han registrado y supervisado las actividades que he realizado

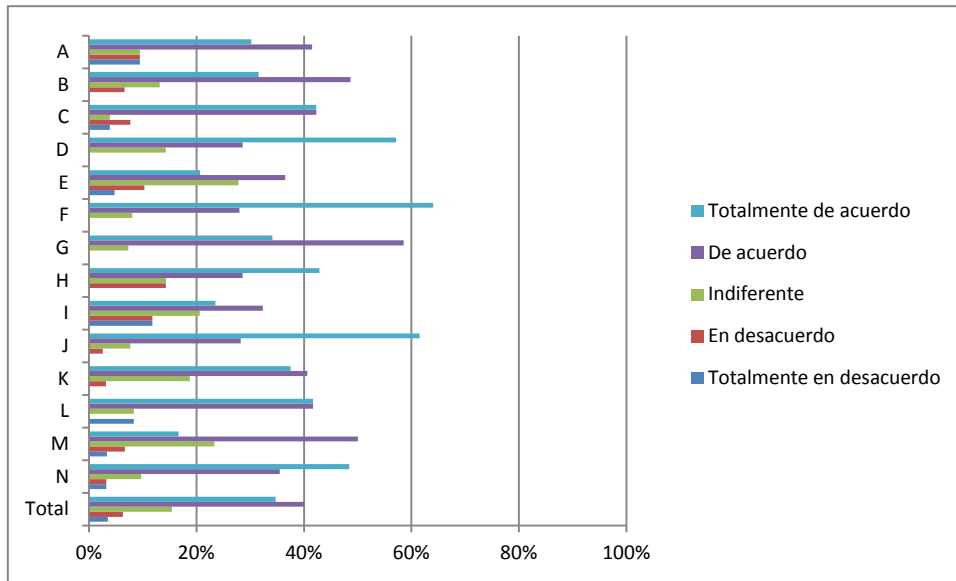


Gráfico 23: El nivel de supervisión respecto a mi año de residencia ha sido adecuado

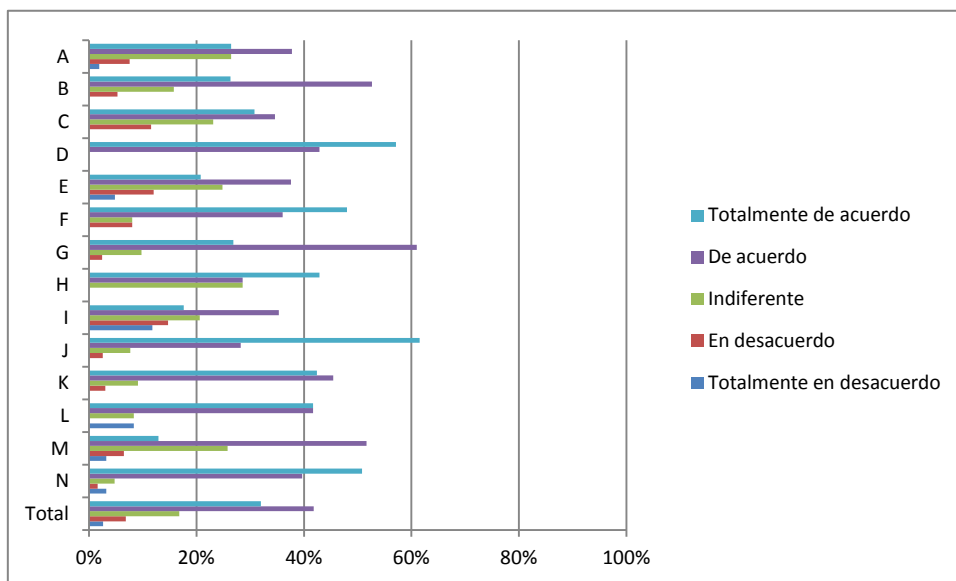


Gráfico 24: He tenido suficiente autonomía para llevar a cabo las tareas que se asignaron durante mi año de residencia

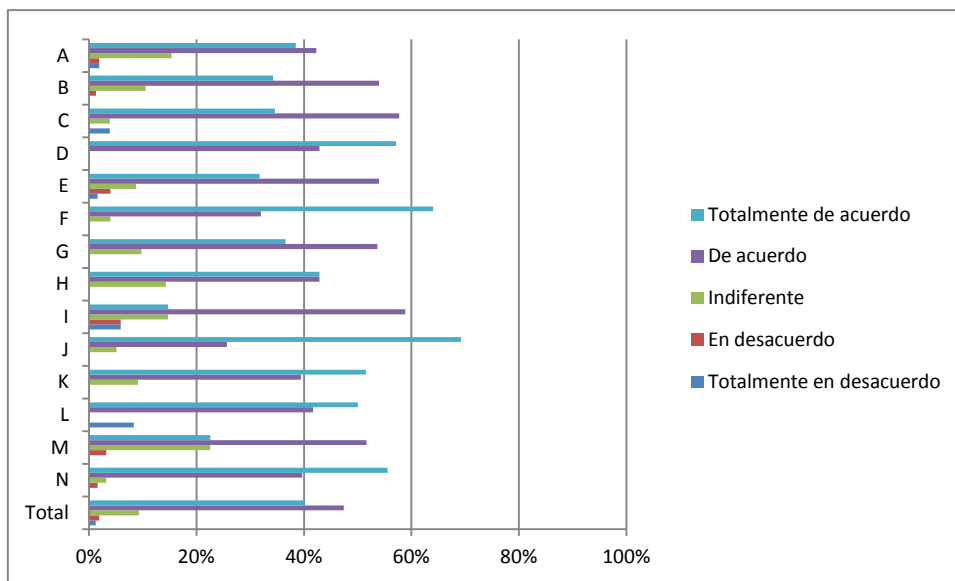
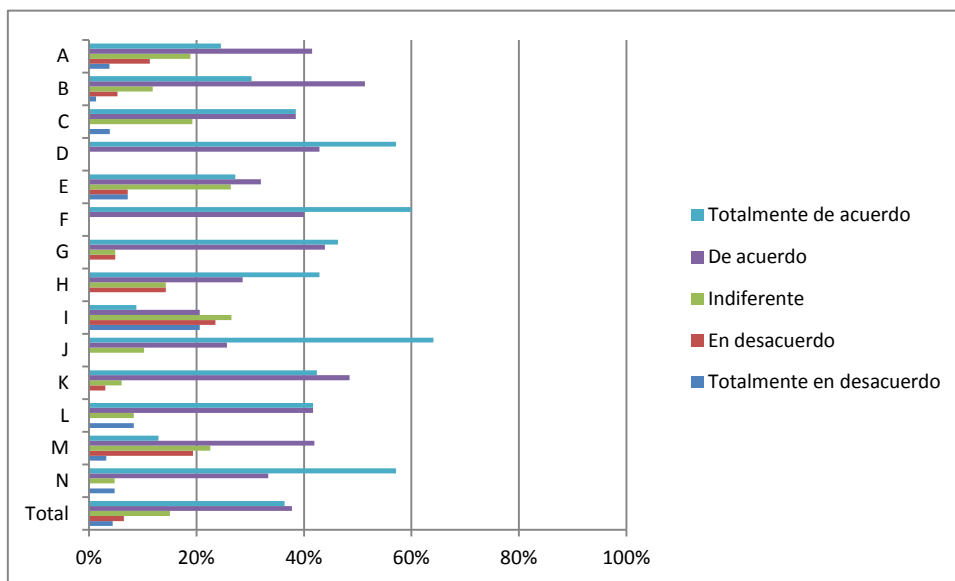


Gráfico 25: Globalmente estoy satisfecho/a con mi tutorización



Las Tablas 9-16 muestran los resultados por especialidad para cada una de las preguntas de la sección Tutoría y Supervisión.

	Totalmente en desacuerdo	En desacuerdo	Indiferente	De acuerdo	Totalmente de acuerdo
Alergología	0,00	16,67	16,67	66,67	0,00
Análisis Clínicos	10,00	20,00	20,00	40,00	10,00
Anatomía Patológica	25,00	25,00	0,00	25,00	25,00
Anestesiología	0,00	20,69	31,03	17,24	31,03
Aparato Digestivo	0,00	9,09	27,27	9,09	54,55
Bioquímica clínica	0,00	0,00	0,00	0,00	100,00



Cardiología	0,00	0,00	11,11	55,56	33,33
Cirugía Cardiovascular	50,00	0,00	50,00	0,00	0,00
Cirugía General y del Aparato Digestivo	5,56	27,78	27,78	22,22	16,67
Cirugía Ortopédica y Traumatología	0,00	22,22	11,11	33,33	33,33
Cirugía Pediátrica	0,00	33,33	0,00	33,33	33,33
Cirugía Plástica	0,00	0,00	100,00	0,00	0,00
Dermatología	0,00	0,00	0,00	0,00	100,00
Endocrinología	33,33	0,00	22,22	0,00	44,44
Enfermería de salud mental	0,00	0,00	0,00	42,86	57,14
Enfermería del trabajo	20,00	0,00	0,00	0,00	80,00
Enfermería Familiar y Comunitaria	0,00	0,00	0,00	66,67	33,33
Enfermería Obstétrico Ginecológica	25,00	13,89	22,22	27,78	11,11
Enfermería Pediátrica	0,00	0,00	25,00	75,00	0,00
Farmacia Hospitalaria	9,09	9,09	40,91	36,36	4,55
Hematología y Hemoterapia	0,00	15,38	15,38	46,15	23,08
Inmunología	0,00	50,00	0,00	50,00	0,00
Medicina del Trabajo	0,00	0,00	14,29	71,43	14,29
Medicina Familiar y Comunitaria	1,81	2,41	6,63	31,33	57,83
Medicina Física y Rehabilitación	0,00	0,00	20,00	60,00	20,00
Medicina Intensiva	9,52	4,76	9,52	28,57	47,62
Medicina Interna	22,73	13,64	27,27	22,73	13,64
Medicina Nuclear	0,00	50,00	0,00	50,00	0,00
Medicina Preventiva y Salud Pública	0,00	28,57	0,00	28,57	42,86
Microbiología	0,00	0,00	0,00	16,67	83,33
Nefrología	0,00	0,00	50,00	0,00	50,00
Neumología	0,00	0,00	0,00	66,67	33,33
Neurofisiología	0,00	0,00	0,00	0,00	100,00
Neurología	12,50	0,00	12,50	25,00	50,00
Obstetricia y Ginecología	5,88	23,53	41,18	5,88	23,53
Oftalmología	0,00	0,00	20,00	40,00	40,00
Oncología Médica	0,00	0,00	12,50	62,50	25,00
Oncología Radioterápica	0,00	0,00	33,33	66,67	0,00
Otorrinolaringología	0,00	25,00	0,00	25,00	50,00
Pediatría	14,81	33,33	14,81	29,63	7,41
Psicología Clínica	0,00	0,00	40,00	40,00	20,00
Psiquiatría	0,00	6,25	12,50	43,75	37,50
Radiodiagnóstico	0,00	12,50	43,75	25,00	18,75
Radiofarmacia	0,00	0,00	0,00	0,00	100,00
Radiofísica Hospitalaria	0,00	50,00	50,00	0,00	0,00
Reumatología	0,00	0,00	50,00	0,00	50,00
Urología	0,00	20,00	0,00	20,00	60,00

Tabla 10: Durante este año, he podido mantener un contacto continuo y estructurado con mi tutor

	Totalmente en desacuerdo	En desacuerdo	Indiferente	De acuerdo	Totalmente de acuerdo
Alergología	0,00	16,67	33,33	50,00	0,00
Análisis Clínicos	0,00	20,00	20,00	30,00	30,00
Anatomía Patológica	0,00	25,00	25,00	25,00	25,00
Anestesiología	0,00	13,79	27,59	27,59	31,03
Aparato Digestivo	0,00	9,09	9,09	18,18	63,64



Bioquímica clínica	0,00	0,00	0,00	0,00	100,00
Cardiología	0,00	0,00	11,11	66,67	22,22
Cirugía Cardiovascular	0,00	50,00	50,00	0,00	0,00
Cirugía General y del Aparato Digestivo	11,11	22,22	16,67	33,33	16,67
Cirugía Ortopédica y Traumatología	0,00	11,11	22,22	11,11	55,56
Cirugía Pediátrica	0,00	0,00	33,33	33,33	33,33
Cirugía Plástica	0,00	0,00	100,00	0,00	0,00
Dermatología	0,00	0,00	0,00	0,00	100,00
Endocrinología	22,22	22,22	11,11	0,00	44,44
Enfermería de salud mental	0,00	0,00	14,29	28,57	57,14
Enfermería del trabajo	20,00	0,00	0,00	0,00	80,00
Enfermería Familiar y Comunitaria	0,00	0,00	0,00	66,67	33,33
Enfermería Obstétrico Ginecológica	25,00	25,00	22,22	22,22	5,56
Enfermería Pediátrica	0,00	0,00	0,00	75,00	25,00
Farmacia Hospitalaria	9,09	9,09	13,64	36,36	31,82
Hematología y Hemoterapia	0,00	7,69	15,38	53,85	23,08
Inmunología	0,00	0,00	0,00	100,00	0,00
Medicina del Trabajo	0,00	0,00	0,00	85,71	14,29
Medicina Familiar y Comunitaria	1,82	1,21	8,48	33,94	54,55
Medicina Física y Rehabilitación	0,00	0,00	20,00	40,00	40,00
Medicina Intensiva	4,76	4,76	9,52	28,57	52,38
Medicina Interna	13,64	22,73	18,18	27,27	18,18
Medicina Nuclear	0,00	0,00	50,00	50,00	0,00
Medicina Preventiva y Salud Pública	0,00	28,57	0,00	28,57	42,86
Microbiología	0,00	0,00	0,00	16,67	83,33
Nefrología	0,00	0,00	0,00	0,00	100,00
Neumología	0,00	0,00	0,00	50,00	50,00
Neurofisiología	0,00	0,00	0,00	0,00	100,00
Neurología	12,50	0,00	12,50	37,50	37,50
Obstetricia y Ginecología	5,88	35,29	23,53	17,65	17,65
Oftalmología	0,00	0,00	0,00	40,00	60,00
Oncología Médica	0,00	0,00	12,50	62,50	25,00
Oncología Radioterápica	0,00	0,00	33,33	66,67	0,00
Otorrinolaringología	0,00	0,00	25,00	25,00	50,00
Pediatría	18,52	22,22	22,22	25,93	11,11
Psicología Clínica	0,00	0,00	20,00	50,00	30,00
Psiquiatría	0,00	6,25	6,25	31,25	56,25
Radiodiagnóstico	0,00	6,25	25,00	43,75	25,00
Radiofarmacia	0,00	0,00	0,00	0,00	100,00
Radiofísica Hospitalaria	0,00	50,00	0,00	0,00	50,00
Reumatología	0,00	0,00	50,00	0,00	50,00
Urología	0,00	20,00	0,00	20,00	60,00

Tabla 11: Mi tutor ha velado para que tuviera un autoaprendizaje tutorizado, comprensivo y completo

	Totalmente en desacuerdo	En desacuerdo	Indiferente	De acuerdo	Totalmente de acuerdo
Alergología	0,00	16,67	33,33	50,00	0,00
Análisis Clínicos	10,00	20,00	20,00	30,00	20,00
Anatomía Patológica	0,00	33,33	33,33	0,00	33,33
Anestesiología	0,00	13,79	34,48	20,69	31,03



Aparato Digestivo	0,00	9,09	9,09	27,27	54,55
Bioquímica clínica	0,00	0,00	0,00	0,00	100,00
Cardiología	0,00	0,00	33,33	55,56	11,11
Cirugía Cardiovascular	0,00	50,00	50,00	0,00	0,00
Cirugía General y del Aparato Digestivo	5,56	27,78	16,67	38,89	11,11
Cirugía Ortopédica y Traumatología	0,00	22,22	22,22	22,22	33,33
Cirugía Pediátrica	0,00	33,33	0,00	33,33	33,33
Cirugía Plástica	0,00	0,00	100,00	0,00	0,00
Dermatología	0,00	0,00	0,00	0,00	100,00
Endocrinología	11,11	33,33	11,11	0,00	44,44
Enfermería de salud mental	0,00	0,00	14,29	28,57	57,14
Enfermería del trabajo	20,00	0,00	0,00	0,00	80,00
Enfermería Familiar y Comunitaria	0,00	0,00	33,33	33,33	33,33
Enfermería Obstétrico Ginecológica	26,47	20,59	20,59	26,47	5,88
Enfermería Pediátrica	0,00	0,00	25,00	75,00	0,00
Farmacia Hospitalaria	14,29	19,05	28,57	28,57	9,52
Hematología y Hemoterapia	0,00	7,69	7,69	53,85	30,77
Inmunología	0,00	0,00	100,00	0,00	0,00
Medicina del Trabajo	0,00	0,00	28,57	57,14	14,29
Medicina Familiar y Comunitaria	2,42	1,21	8,48	32,73	55,15
Medicina Física y Rehabilitación	0,00	0,00	40,00	60,00	0,00
Medicina Intensiva	9,52	4,76	9,52	38,10	38,10
Medicina Interna	18,18	22,73	18,18	36,36	4,55
Medicina Nuclear	0,00	0,00	100,00	0,00	0,00
Medicina Preventiva y Salud Pública	0,00	14,29	28,57	14,29	42,86
Microbiología	0,00	0,00	0,00	16,67	83,33
Nefrología	0,00	0,00	0,00	50,00	50,00
Neumología	0,00	0,00	0,00	83,33	16,67
Neurofisiología	0,00	0,00	0,00	0,00	100,00
Neurología	12,50	12,50	0,00	50,00	25,00
Obstetricia y Ginecología	11,76	23,53	29,41	11,76	23,53
Oftalmología	0,00	0,00	20,00	40,00	40,00
Oncología Médica	0,00	0,00	12,50	87,50	0,00
Oncología Radioterápica	0,00	0,00	66,67	33,33	0,00
Otorrinolaringología	0,00	25,00	0,00	25,00	50,00
Pediatría	18,52	18,52	18,52	33,33	11,11
Psicología Clínica	0,00	0,00	30,00	40,00	30,00
Psiquiatría	0,00	6,25	12,50	43,75	37,50
Radiodiagnóstico	0,00	18,75	25,00	37,50	18,75
Radiofarmacia	0,00	0,00	0,00	0,00	100,00
Radiofísica Hospitalaria	50,00	0,00	50,00	0,00	0,00
Reumatología	0,00	0,00	50,00	0,00	50,00
Urología	0,00	20,00	0,00	20,00	60,00



Tabla 12: El nivel de supervisión respecto a mi año de residencia ha sido adecuado

	Totalmente en desacuerdo	En desacuerdo	Indiferente	De acuerdo	Totalmente de acuerdo
Alergología	0,00	16,67	33,33	50,00	0,00
Análisis Clínicos	10,00	20,00	10,00	50,00	10,00
Anatomía Patológica	0,00	0,00	25,00	25,00	50,00
Anestesiología	0,00	3,45	27,59	37,93	31,03
Aparato Digestivo	0,00	0,00	9,09	45,45	45,45
Bioquímica clínica	0,00	0,00	0,00	0,00	100,00
Cardiología	0,00	0,00	22,22	66,67	11,11
Cirugía Cardiovascular	0,00	50,00	50,00	0,00	0,00
Cirugía General y del Aparato Digestivo	5,56	16,67	22,22	44,44	11,11
Cirugía Ortopédica y Traumatología	0,00	11,11	44,44	22,22	22,22
Cirugía Pediátrica	0,00	0,00	66,67	0,00	33,33
Cirugía Plástica	0,00	0,00	0,00	100,00	0,00
Dermatología	0,00	0,00	0,00	50,00	50,00
Endocrinología	22,22	11,11	11,11	11,11	44,44
Enfermería de salud mental	0,00	0,00	0,00	42,86	57,14
Enfermería del trabajo	20,00	0,00	0,00	0,00	80,00
Enfermería Familiar y Comunitaria	0,00	0,00	33,33	33,33	33,33
Enfermería Obstétrico Ginecológica	11,76	14,71	20,59	35,29	17,65
Enfermería Pediátrica	0,00	0,00	25,00	75,00	0,00
Farmacia Hospitalaria	0,00	22,73	36,36	31,82	9,09
Hematología y Hemoterapia	0,00	0,00	15,38	69,23	15,38
Inmunología	0,00	0,00	50,00	50,00	0,00
Medicina del Trabajo	0,00	0,00	14,29	71,43	14,29
Medicina Familiar y Comunitaria	1,21	3,03	6,67	41,82	47,27
Medicina Física y Rehabilitación	0,00	0,00	40,00	40,00	20,00
Medicina Intensiva	0,00	4,76	4,76	57,14	33,33
Medicina Interna	9,09	4,55	18,18	54,55	13,64
Medicina Nuclear	0,00	100,00	0,00	0,00	0,00
Medicina Preventiva y Salud Pública	0,00	0,00	28,57	28,57	42,86
Microbiología	0,00	0,00	16,67	16,67	66,67
Nefrología	0,00	0,00	0,00	50,00	50,00
Neumología	0,00	0,00	16,67	50,00	33,33
Neurofisiología	0,00	0,00	0,00	0,00	100,00
Neurología	12,50	0,00	25,00	12,50	50,00
Obstetricia y Ginecología	0,00	23,53	35,29	23,53	17,65
Oftalmología	0,00	20,00	0,00	40,00	40,00
Oncología Médica	0,00	0,00	25,00	75,00	0,00
Oncología Radioterápica	0,00	0,00	0,00	100,00	0,00
Otorrinolaringología	0,00	0,00	25,00	25,00	50,00
Pediatría	3,70	7,41	25,93	48,15	14,81
Psicología Clínica	0,00	0,00	10,00	50,00	40,00
Psiquiatría	0,00	6,25	12,50	43,75	37,50
Radiodiagnóstico	0,00	12,50	12,50	50,00	25,00
Radiofarmacia	0,00	0,00	0,00	0,00	100,00
Radiofísica Hospitalaria	0,00	0,00	0,00	100,00	0,00
Reumatología	0,00	0,00	50,00	0,00	50,00



Urología	0,00	20,00	40,00	0,00	40,00
----------	------	-------	-------	------	-------

Tabla 13: La dedicación y preocupación del tutor respecto a mi formación ha sido adecuada

	Totalmente en desacuerdo	En desacuerdo	Indiferente	De acuerdo	Totalmente de acuerdo
Alergología	0,00	16,67	16,67	66,67	0,00
Análisis Clínicos	10,00	10,00	30,00	10,00	40,00
Anatomía Patológica	0,00	50,00	25,00	0,00	25,00
Anestesiología	0,00	17,24	27,59	24,14	31,03
Aparato Digestivo	0,00	9,09	9,09	18,18	63,64
Bioquímica clínica	0,00	0,00	0,00	0,00	100,00
Cardiología	0,00	0,00	11,11	55,56	33,33
Cirugía Cardiovascular	0,00	50,00	50,00	0,00	0,00
Cirugía General y del Aparato Digestivo	5,56	22,22	38,89	27,78	5,56
Cirugía Ortopédica y Traumatología	0,00	22,22	33,33	11,11	33,33
Cirugía Pediátrica	0,00	33,33	0,00	33,33	33,33
Cirugía Plástica	0,00	0,00	100,00	0,00	0,00
Dermatología	0,00	0,00	0,00	0,00	100,00
Endocrinología	22,22	11,11	22,22	0,00	44,44
Enfermería de salud mental	0,00	0,00	28,57	14,29	57,14
Enfermería del trabajo	20,00	0,00	0,00	0,00	80,00
Enfermería Familiar y Comunitaria	0,00	0,00	33,33	33,33	33,33
Enfermería Obstétrico Ginecológica	29,41	20,59	11,76	32,35	5,88
Enfermería Pediátrica	0,00	0,00	25,00	75,00	0,00
Farmacia Hospitalaria	9,09	18,18	27,27	36,36	9,09
Hematología y Hemoterapia	0,00	0,00	15,38	61,54	23,08
Inmunología	0,00	0,00	100,00	0,00	0,00
Medicina del Trabajo	0,00	0,00	14,29	71,43	14,29
Medicina Familiar y Comunitaria	1,82	1,82	6,06	35,15	55,15
Medicina Física y Rehabilitación	0,00	0,00	40,00	40,00	20,00
Medicina Intensiva	9,52	0,00	9,52	33,33	47,62
Medicina Interna	13,64	13,64	27,27	36,36	9,09
Medicina Nuclear	0,00	0,00	100,00	0,00	0,00
Medicina Preventiva y Salud Pública	0,00	14,29	28,57	14,29	42,86
Microbiología	0,00	0,00	0,00	16,67	83,33
Nefrología	0,00	0,00	0,00	50,00	50,00
Neumología	0,00	0,00	0,00	83,33	16,67
Neurofisiología	0,00	0,00	0,00	0,00	100,00
Neurología	12,50	12,50	0,00	25,00	50,00
Obstetricia y Ginecología	11,76	29,41	23,53	11,76	23,53
Oftalmología	0,00	0,00	20,00	40,00	40,00
Oncología Médica	0,00	0,00	12,50	62,50	25,00
Oncología Radioterápica	0,00	0,00	33,33	66,67	0,00
Otorrinolaringología	0,00	0,00	25,00	25,00	50,00
Pediatría	14,81	18,52	14,81	40,74	11,11
Psicología Clínica	0,00	0,00	40,00	40,00	20,00
Psiquiatría	0,00	6,25	12,50	43,75	37,50
Radiodiagnóstico	0,00	12,50	25,00	43,75	18,75
Radiofarmacia	0,00	0,00	0,00	0,00	100,00
Radiofísica Hospitalaria	50,00	0,00	0,00	50,00	0,00



Reumatología	0,00	0,00	50,00	0,00	50,00
Urología	0,00	20,00	0,00	20,00	60,00

Tabla 14: Se han registrado y supervisado las actividades que he realizado

	Totalmente en desacuerdo	En desacuerdo	Indiferente	De acuerdo	Totalmente de acuerdo
Alergología	16,67	0,00	16,67	50,00	16,67
Análisis Clínicos	0,00	20,00	0,00	60,00	20,00
Anatomía Patológica	0,00	0,00	25,00	0,00	75,00
Anestesiología	0,00	6,90	24,14	37,93	31,03
Aparato Digestivo	0,00	0,00	18,18	36,36	45,45
Bioquímica clínica	0,00	0,00	0,00	0,00	100,00
Cardiología	0,00	0,00	11,11	77,78	11,11
Cirugía Cardiovascular	0,00	50,00	50,00	0,00	0,00
Cirugía General y del Aparato Digestivo	11,11	16,67	22,22	33,33	16,67
Cirugía Ortopédica y Traumatología	0,00	11,11	11,11	33,33	44,44
Cirugía Pediátrica	0,00	0,00	66,67	0,00	33,33
Cirugía Plástica	0,00	0,00	100,00	0,00	0,00
Dermatología	0,00	0,00	0,00	50,00	50,00
Endocrinología	11,11	33,33	0,00	22,22	33,33
Enfermería de salud mental	0,00	0,00	14,29	28,57	57,14
Enfermería del trabajo	20,00	0,00	0,00	0,00	80,00
Enfermería Familiar y Comunitaria	0,00	0,00	0,00	66,67	33,33
Enfermería Obstétrico Ginecológica	11,76	11,76	20,59	32,35	23,53
Enfermería Pediátrica	0,00	0,00	0,00	100,00	0,00
Farmacia Hospitalaria	9,09	9,09	22,73	45,45	13,64
Hematología y Hemoterapia	0,00	0,00	30,77	46,15	23,08
Inmunología	0,00	0,00	0,00	100,00	0,00
Medicina del Trabajo	0,00	0,00	14,29	71,43	14,29
Medicina Familiar y Comunitaria	1,22	1,83	8,54	37,80	50,61
Medicina Física y Rehabilitación	0,00	0,00	20,00	40,00	40,00
Medicina Intensiva	0,00	4,76	9,52	57,14	28,57
Medicina Interna	13,64	9,09	9,09	54,55	13,64
Medicina Nuclear	0,00	0,00	50,00	50,00	0,00
Medicina Preventiva y Salud Pública	0,00	14,29	14,29	28,57	42,86
Microbiología	0,00	0,00	16,67	16,67	66,67
Nefrología	0,00	0,00	0,00	50,00	50,00
Neumología	0,00	0,00	0,00	83,33	16,67
Neurofisiología	0,00	0,00	0,00	0,00	100,00
Neurología	12,50	0,00	0,00	37,50	50,00
Obstetricia y Ginecología	11,76	29,41	23,53	17,65	17,65
Oftalmología	0,00	0,00	20,00	40,00	40,00
Oncología Médica	0,00	0,00	25,00	62,50	12,50
Oncología Radioterápica	0,00	0,00	100,00	0,00	0,00
Otorrinolaringología	0,00	0,00	0,00	25,00	75,00
Pediatría	3,85	7,69	26,92	42,31	19,23



Psicología Clínica	0,00	0,00	33,33	22,22	44,44
Psiquiatría	0,00	6,25	12,50	56,25	25,00
Radiodiagnóstico	0,00	6,25	12,50	50,00	31,25
Radiofarmacia	0,00	0,00	0,00	0,00	100,00
Radiofísica Hospitalaria	0,00	0,00	50,00	50,00	0,00
Reumatología	0,00	0,00	50,00	0,00	50,00
Urología	0,00	40,00	20,00	0,00	40,00

Tabla 15: El nivel de supervisión respecto a mi año de residencia ha sido adecuado

	Totalmente en desacuerdo	En desacuerdo	Indiferente	De acuerdo	Totalmente de acuerdo
Alergología	0,00	16,67	33,33	50,00	0,00
Análisis Clínicos	10,00	20,00	10,00	50,00	10,00
Anatomía Patológica	0,00	0,00	25,00	25,00	50,00
Anestesiología	0,00	3,45	27,59	37,93	31,03
Aparato Digestivo	0,00	0,00	9,09	45,45	45,45
Bioquímica clínica	0,00	0,00	0,00	0,00	100,00
Cardiología	0,00	0,00	22,22	66,67	11,11
Cirugía Cardiovascular	0,00	50,00	50,00	0,00	0,00
Cirugía General y del Aparato Digestivo	5,56	16,67	22,22	44,44	11,11
Cirugía Ortopédica y Traumatología	0,00	11,11	44,44	22,22	22,22
Cirugía Pediátrica	0,00	0,00	66,67	0,00	33,33
Cirugía Plástica	0,00	0,00	0,00	100,00	0,00
Dermatología	0,00	0,00	0,00	50,00	50,00
Endocrinología	22,22	11,11	11,11	11,11	44,44
Enfermería de salud mental	0,00	0,00	0,00	42,86	57,14
Enfermería del trabajo	20,00	0,00	0,00	0,00	80,00
Enfermería Familiar y Comunitaria	0,00	0,00	33,33	33,33	33,33
Enfermería Obstétrico Ginecológica	11,76	14,71	20,59	35,29	17,65
Enfermería Pediátrica	0,00	0,00	25,00	75,00	0,00
Farmacia Hospitalaria	0,00	22,73	36,36	31,82	9,09
Hematología y Hemoterapia	0,00	0,00	15,38	69,23	15,38
Inmunología	0,00	0,00	50,00	50,00	0,00
Medicina del Trabajo	0,00	0,00	14,29	71,43	14,29
Medicina Familiar y Comunitaria	1,21	3,03	6,67	41,82	47,27
Medicina Física y Rehabilitación	0,00	0,00	40,00	40,00	20,00
Medicina Intensiva	0,00	4,76	4,76	57,14	33,33
Medicina Interna	9,09	4,55	18,18	54,55	13,64
Medicina Nuclear	0,00	100,00	0,00	0,00	0,00
Medicina Preventiva y Salud Pública	0,00	0,00	28,57	28,57	42,86
Microbiología	0,00	0,00	16,67	16,67	66,67
Nefrología	0,00	0,00	0,00	50,00	50,00
Neumología	0,00	0,00	16,67	50,00	33,33
Neurofisiología	0,00	0,00	0,00	0,00	100,00
Neurología	12,50	0,00	25,00	12,50	50,00
Obstetricia y Ginecología	0,00	23,53	35,29	23,53	17,65
Oftalmología	0,00	20,00	0,00	40,00	40,00
Oncología Médica	0,00	0,00	25,00	75,00	0,00
Oncología Radioterápica	0,00	0,00	0,00	100,00	0,00



Otorrinolaringología	0,00	0,00	25,00	25,00	50,00
Pediatría	3,70	7,41	25,93	48,15	14,81
Psicología Clínica	0,00	0,00	10,00	50,00	40,00
Psiquiatría	0,00	6,25	12,50	43,75	37,50
Radiodiagnóstico	0,00	12,50	12,50	50,00	25,00
Radiofarmacia	0,00	0,00	0,00	0,00	100,00
Radiofísica Hospitalaria	0,00	0,00	0,00	100,00	0,00
Reumatología	0,00	0,00	50,00	0,00	50,00
Urología	0,00	20,00	40,00	0,00	40,00

Tabla 16: He tenido suficiente autonomía para llevar a cabo las tareas que se me asignaron durante mi año de residencia

	Totalmente en desacuerdo	En desacuerdo	Indiferente	De acuerdo	Totalmente de acuerdo
Alergología	0,00	0,00	0,00	100,00	0,00
Análisis Clínicos	0,00	10,00	20,00	50,00	20,00
Anatomía Patológica	0,00	0,00	0,00	25,00	75,00
Anestesiología	0,00	6,90	13,79	44,83	34,48
Aparato Digestivo	0,00	0,00	0,00	54,55	45,45
Bioquímica clínica	0,00	0,00	0,00	0,00	100,00
Cardiología	0,00	0,00	0,00	66,67	33,33
Cirugía Cardiovascular	0,00	0,00	0,00	50,00	50,00
Cirugía General y del Aparato Digestivo	5,56	0,00	5,56	61,11	27,78
Cirugía Ortopédica y Traumatología	0,00	0,00	22,22	22,22	55,56
Cirugía Pediátrica	0,00	0,00	33,33	33,33	33,33
Cirugía Plástica	0,00	0,00	0,00	100,00	0,00
Dermatología	0,00	0,00	0,00	50,00	50,00
Endocrinología	11,11	11,11	0,00	44,44	33,33
Enfermería de salud mental	0,00	0,00	14,29	28,57	57,14
Enfermería del trabajo	20,00	0,00	0,00	0,00	80,00
Enfermería Familiar y Comunitaria	0,00	0,00	33,33	33,33	33,33
Enfermería Obstétrico Ginecológica	5,88	5,88	14,71	58,82	14,71
Enfermería Pediátrica	0,00	25,00	0,00	50,00	25,00
Farmacia Hospitalaria	0,00	4,55	18,18	59,09	18,18
Hematología y Hemoterapia	0,00	0,00	15,38	61,54	23,08
Inmunología	0,00	0,00	0,00	100,00	0,00
Medicina del Trabajo	0,00	0,00	0,00	71,43	28,57
Medicina Familiar y Comunitaria	0,00	0,61	4,85	38,79	55,76
Medicina Física y Rehabilitación	0,00	0,00	0,00	60,00	40,00
Medicina Intensiva	0,00	4,76	4,76	47,62	42,86
Medicina Interna	0,00	0,00	9,09	68,18	22,73
Medicina Nuclear	0,00	0,00	0,00	50,00	50,00
Medicina Preventiva y Salud Pública	0,00	0,00	14,29	42,86	42,86
Microbiología	0,00	0,00	16,67	33,33	50,00
Nefrología	0,00	0,00	0,00	50,00	50,00
Neumología	0,00	0,00	0,00	33,33	66,67
Neurofisiología	0,00	0,00	0,00	50,00	50,00
Neurología	25,00	0,00	0,00	25,00	50,00
Obstetricia y Ginecología	0,00	6,25	25,00	43,75	25,00
Oftalmología	0,00	0,00	0,00	40,00	60,00
Oncología Médica	0,00	0,00	12,50	50,00	37,50
Oncología Radioterápica	0,00	0,00	33,33	66,67	0,00



Otorrinolaringología	0,00	0,00	0,00	50,00	50,00
Pediatría	0,00	0,00	25,93	51,85	22,22
Psicología Clínica	0,00	0,00	0,00	50,00	50,00
Psiquiatría	0,00	0,00	12,50	37,50	50,00
Radiodiagnóstico	0,00	0,00	6,25	56,25	37,50
Radiofarmacia	0,00	0,00	0,00	0,00	100,00
Radiofísica Hospitalaria	0,00	0,00	0,00	100,00	0,00
Reumatología	0,00	0,00	50,00	0,00	50,00
Urología	0,00	0,00	0,00	60,00	40,00

Tabla 17: Globalmente estoy satisfecho/a con mi tutorización					
	Totalmente en desacuerdo	En desacuerdo	Indiferente	De acuerdo	Totalmente de acuerdo
Alergología	16,67	0,00	16,67	66,67	0,00
Análisis Clínicos	10,00	10,00	10,00	50,00	20,00
Anatomía Patológica	0,00	0,00	50,00	0,00	50,00
Anestesiología	0,00	6,90	27,59	34,48	31,03
Aparato Digestivo	0,00	9,09	9,09	36,36	45,45
Bioquímica clínica	0,00	0,00	0,00	0,00	100,00
Cardiología	0,00	0,00	0,00	55,56	44,44
Cirugía Cardiovascular	50,00	0,00	50,00	0,00	0,00
Cirugía General y del Aparato Digestivo	5,56	22,22	33,33	33,33	5,56
Cirugía Ortopédica y Traumatología	0,00	22,22	11,11	44,44	22,22
Cirugía Pediátrica	0,00	33,33	0,00	33,33	33,33
Cirugía Plástica	0,00	0,00	0,00	100,00	0,00
Dermatología	0,00	0,00	0,00	0,00	100,00
Endocrinología	22,22	11,11	11,11	11,11	44,44
Enfermería de salud mental	0,00	0,00	0,00	42,86	57,14
Enfermería del trabajo	20,00	0,00	0,00	0,00	80,00
Enfermería Familiar y Comunitaria	0,00	0,00	0,00	66,67	33,33
Enfermería Obstétrico Ginecológica	20,59	23,53	26,47	20,59	8,82
Enfermería Pediátrica	0,00	0,00	0,00	100,00	0,00
Farmacia Hospitalaria	4,55	4,55	40,91	45,45	4,55
Hematología y Hemoterapia	0,00	0,00	15,38	61,54	23,08
Inmunología	0,00	0,00	0,00	100,00	0,00
Medicina del Trabajo	0,00	0,00	14,29	71,43	14,29
Medicina Familiar y Comunitaria	1,82	1,21	5,45	34,55	56,97
Medicina Física y Rehabilitación	0,00	20,00	0,00	60,00	20,00
Medicina Intensiva	4,76	4,76	9,52	47,62	33,33
Medicina Interna	14,29	9,52	14,29	42,86	19,05
Medicina Nuclear	0,00	0,00	100,00	0,00	0,00
Medicina Preventiva y Salud Pública	0,00	14,29	14,29	28,57	42,86
Microbiología	0,00	0,00	0,00	16,67	83,33
Nefrología	0,00	0,00	0,00	0,00	100,00
Neumología	0,00	0,00	0,00	66,67	33,33
Neurofisiología	0,00	0,00	0,00	0,00	100,00
Neurología	12,50	0,00	12,50	25,00	50,00
Obstetricia y Ginecología	0,00	11,76	41,18	23,53	23,53
Oftalmología	0,00	0,00	20,00	20,00	60,00
Oncología Médica	0,00	0,00	12,50	62,50	25,00
Oncología Radioterápica	0,00	0,00	0,00	100,00	0,00



Otorrinolaringología	0,00	0,00	25,00	25,00	50,00
Pediatría	3,70	22,22	25,93	33,33	14,81
Psicología Clínica	0,00	0,00	10,00	60,00	30,00
Psiquiatría	0,00	6,25	6,25	43,75	43,75
Radiodiagnóstico	0,00	0,00	25,00	50,00	25,00
Radiofarmacia	0,00	0,00	0,00	0,00	100,00
Radiofísica Hospitalaria	50,00	0,00	0,00	50,00	0,00
Reumatología	0,00	0,00	50,00	0,00	50,00
Urología	0,00	0,00	20,00	20,00	60,00

4.4 Este año el número de reuniones mantenidas con mi tutor ha sido de...

Casi el 71% de los residentes afirmó haber tenido como máximo 4 reuniones con su tutor y un 40,5% manifiestan tener menos de cuatro reuniones al año con su tutor.

Tabla 18: Resumen del número de reuniones mantenidas por los residentes con su tutor

Número de reuniones	Número de residentes	Porcentaje residentes	Porcentaje acumulado
0	28	4,9	4,9
1	58	10,1	15
2	51	8,9	23,9
3	95	16,6	40,5
4	174	30,4	70,9
5	50	8,7	79,6
6	34	5,9	85,5
7	10	1,7	87,3
8	18	3,1	90,4
9	3	0,5	90,9
10	26	4,5	95,5
11	1	0,2	95,6
12	5	0,9	96,5
15	5	0,9	97,4
18	4	0,7	98,1
20	4	0,7	98,8
25	1	0,2	99
27	1	0,2	99,1
30	2	0,3	99,5
50	2	0,3	99,8
90	1	0,2	100
Total	573	100	
Perdidos	5		

El número de residentes que no ha mantenido ninguna reunión este año con su tutor ha sido de 28, siete de primer año, diez de segundo año, seis de tercer año, tres de cuarto año y dos de quinto año

(véase Tabla 19). En la Tabla 20, se muestra por especialidades el número de residentes que no han realizado ninguna reunión con su tutor.

Tabla 19: Resumen del número de reuniones mantenidas por los residentes con su tutor por especialidades y año de residencia

Especialidad	Año residencia					Total
	R1	R2	R3	R4	R5	
Anestesiología	0	1	0	0	0	1
Cirugía Cardiovascular	1	1	0	0	0	2
Cirugía General y del Aparato Digestivo	0	0	0	0	1	1
Cirugía Pediátrica	0	0	0	0	1	1
Endocrinología	1	1	0	0	0	2
Enfermería Obstétrico Ginecológica	1	5	0	0	0	6
Farmacia Hospitalaria	0	0	1	0	0	1
Obstetricia y Ginecología	0	0	0	1	0	1
Pediatría	4	2	5	2	0	13
Total	7	10	6	3	2	28

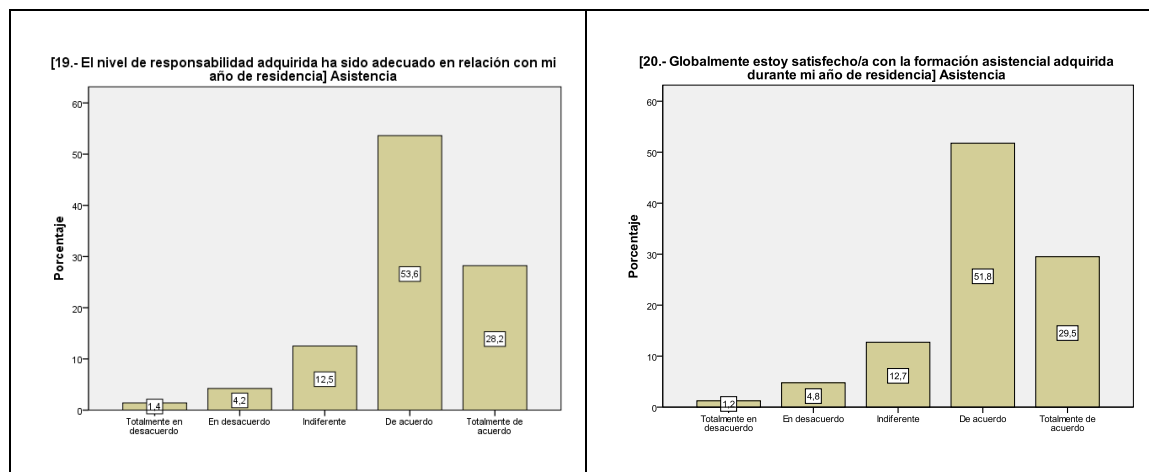
4.5 Asistencia

Los ítems valorados en este apartado son:

- El nivel de responsabilidad adquirida ha sido adecuado
- Globalmente estoy satisfecho con la formación asistencial adquirida durante mi año de residencia

Más del 80% de los residentes afirmaron estar de acuerdo o totalmente de acuerdo con el nivel de responsabilidad adquirido en su año de residencia y con la formación asistencial adquirida (véase Gráfico 26).

Gráfico 26: Resultados porcentuales generales de las preguntas que forman la dimensión: Asistencia



Los gráficos 27 y 28, muestran los resultados porcentuales de satisfacción de las preguntas de la dimensión Asistencia. En estos gráficos, observamos que en la totalidad de los centros/hospitales más del 50% de los residentes mostraron estar de acuerdo o totalmente de acuerdo.

Gráfico 27: Resultados porcentuales de la pregunta: El nivel de responsabilidad adquirida ha sido adecuado en relación con mi año de residencia

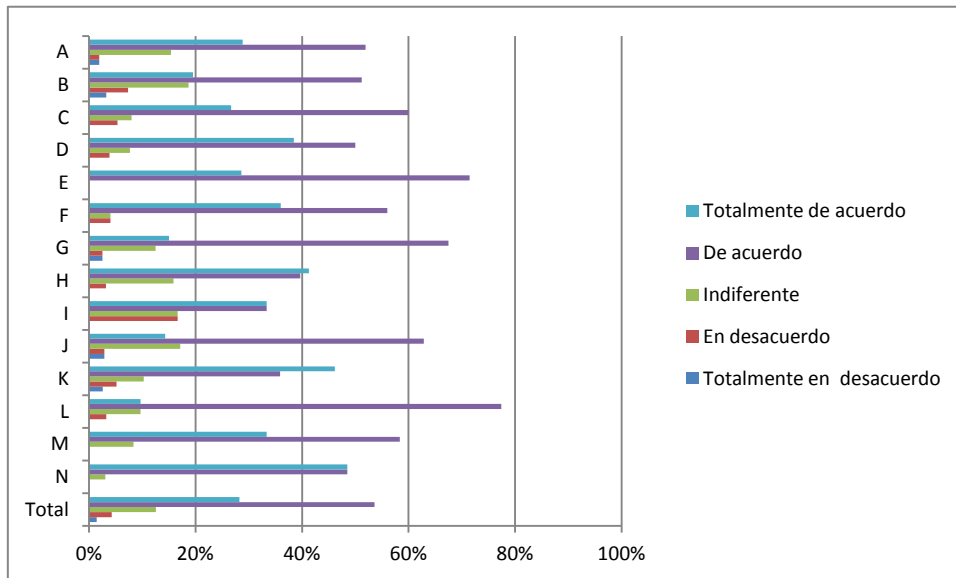
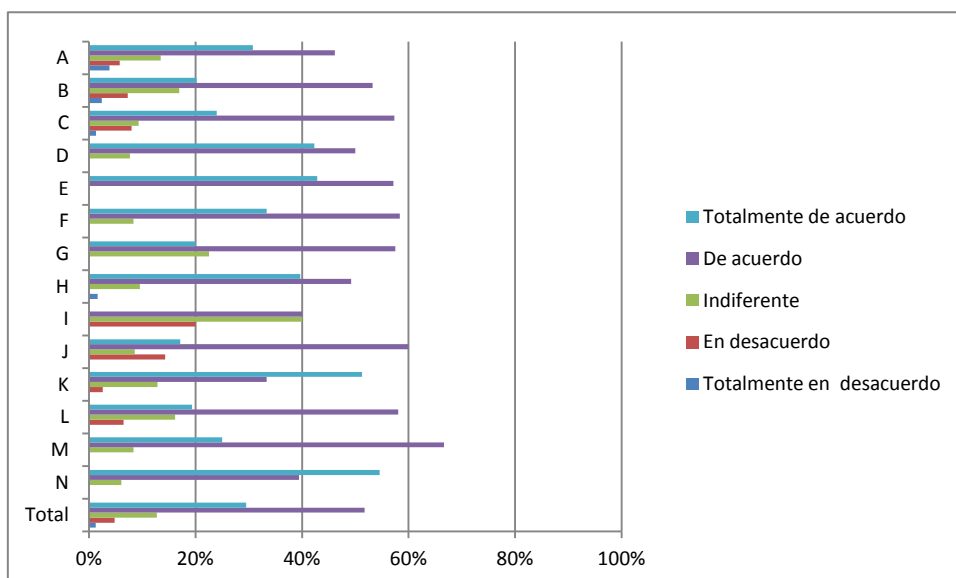


Gráfico 28: Resultados porcentuales de los centros en la pregunta: Globalmente estoy satisfecho/a con la formación asistencial adquirida durante mi año de residencia



Las siguientes tablas muestran los porcentajes de acuerdo y desacuerdo por especialidades.

	Tabla 20: El nivel de responsabilidad adquirida ha sido adecuado en relación con mi año de residencia.				
	Totalmente en desacuerdo	En desacuerdo	Indiferente	De acuerdo	Totalmente de acuerdo
Alergología	0,0%	0,0%	16,7%	83,3%	0,0%
Análisis Clínicos	0,0%	10,0%	20,0%	60,0%	10,0%
Anatomía Patológica	0,0%	0,0%	0,0%	100,0%	0,0%
Anestesiología	0,0%	3,4%	24,1%	34,5%	37,9%
Aparato Digestivo	0,0%	0,0%	0,0%	63,6%	36,4%
Bioquímica clínica	100,0%	0,0%	0,0%	0,0%	0,0%
Cardiología	0,0%	0,0%	0,0%	88,9%	11,1%
Cirugía Cardiovascular	0,0%	50,0%	0,0%	50,0%	0,0%
Cirugía General y del Aparato Digestivo	0,0%	5,6%	16,7%	61,1%	16,7%
Cirugía Ortopédica y Traumatología	0,0%	0,0%	33,3%	44,4%	22,2%
Cirugía Pediátrica	0,0%	0,0%	66,7%	0,0%	33,3%
Cirugía Plástica	0,0%	0,0%	100,0%	0,0%	0,0%
Dermatología	0,0%	0,0%	0,0%	50,0%	50,0%
Endocrinología	0,0%	11,1%	22,2%	44,4%	22,2%
Enfermería de salud mental	0,0%	0,0%	0,0%	42,9%	57,1%
Enfermería del trabajo	0,0%	0,0%	0,0%	60,0%	40,0%
Enfermería Familiar y Comunitaria	0,0%	0,0%	33,3%	66,7%	0,0%
Enfermería Obstétrico Ginecológica	2,9%	2,9%	17,1%	62,9%	14,3%
Enfermería Pediátrica	0,0%	0,0%	0,0%	100,0%	0,0%
Farmacia Hospitalaria	4,5%	9,1%	27,3%	40,9%	18,2%
Hematología y Hemoterapia	0,0%	7,7%	0,0%	69,2%	23,1%
Inmunología	0,0%	0,0%	50,0%	50,0%	0,0%
Medicina del Trabajo	0,0%	0,0%	14,3%	57,1%	28,6%
Medicina Familiar y Comunitaria	1,2%	3,7%	11,6%	47,6%	36,0%
Medicina Física y Rehabilitación	0,0%	0,0%	20,0%	60,0%	20,0%
Medicina Intensiva	0,0%	0,0%	10,0%	60,0%	30,0%
Medicina Interna	9,1%	0,0%	4,5%	63,6%	22,7%
Medicina Nuclear	0,0%	50,0%	0,0%	50,0%	0,0%
Medicina Preventiva y Salud Pública	0,0%	16,7%	16,7%	33,3%	33,3%
Microbiología	0,0%	16,7%	0,0%	33,3%	50,0%
Nefrología	0,0%	0,0%	0,0%	50,0%	50,0%
Neumología	0,0%	0,0%	0,0%	20,0%	80,0%
Neurofisiología	0,0%	0,0%	0,0%	50,0%	50,0%
Neurología	12,5%	0,0%	12,5%	62,5%	12,5%
Obstetricia y Ginecología	0,0%	12,5%	25,0%	50,0%	12,5%
Oftalmología	0,0%	0,0%	0,0%	60,0%	40,0%
Oncología Médica	0,0%	0,0%	12,5%	62,5%	25,0%
Oncología Radioterápica	0,0%	33,3%	0,0%	66,7%	0,0%
Otorrinolaringología	0,0%	0,0%	25,0%	50,0%	25,0%
Pediatría	0,0%	3,7%	11,1%	74,1%	11,1%
Psicología Clínica	0,0%	0,0%	0,0%	60,0%	40,0%
Psiquiatría	0,0%	0,0%	6,3%	43,8%	50,0%
Radiodiagnóstico	0,0%	0,0%	0,0%	68,8%	31,3%
Radiofarmacia	0,0%	0,0%	0,0%	0,0%	100,0%



Radiofísica Hospitalaria	0,0%	0,0%	0,0%	100,0%	0,0%
Reumatología	0,0%	50,0%	0,0%	0,0%	50,0%
Urología	0,0%	20,0%	0,0%	40,0%	40,0%

	Tabla 21: Globalmente estoy satisfecho/a con la formación asistencial adquirida durante mi año de residencia				
	Totalmente en desacuerdo	En desacuerdo	Indiferente	De acuerdo	Totalmente de acuerdo
Alergología	0,0%	0,0%	16,7%	83,3%	0,0%
Análisis Clínicos	0,0%	10,0%	30,0%	50,0%	10,0%
Anatomía Patológica	0,0%	0,0%	0,0%	75,0%	25,0%
Anestesiología	0,0%	6,9%	13,8%	48,3%	31,0%
Aparato Digestivo	0,0%	0,0%	0,0%	54,5%	45,5%
Bioquímica clínica	0,0%	0,0%	100,0%	0,0%	0,0%
Cardiología	0,0%	0,0%	11,1%	77,8%	11,1%
Cirugía Cardiovascular	0,0%	0,0%	50,0%	50,0%	0,0%
Cirugía General y del Aparato Digestivo	0,0%	0,0%	11,1%	61,1%	27,8%
Cirugía Ortopédica y Traumatología	0,0%	11,1%	22,2%	55,6%	11,1%
Cirugía Pediátrica	0,0%	33,3%	0,0%	33,3%	33,3%
Cirugía Plástica	0,0%	0,0%	0,0%	100,0%	0,0%
Dermatología	0,0%	0,0%	0,0%	50,0%	50,0%
Endocrinología	0,0%	11,1%	11,1%	55,6%	22,2%
Enfermería de salud mental	0,0%	0,0%	0,0%	57,1%	42,9%
Enfermería del trabajo	0,0%	0,0%	0,0%	80,0%	20,0%
Enfermería Familiar y Comunitaria	0,0%	0,0%	33,3%	66,7%	0,0%
Enfermería Obstétrico Ginecológica	0,0%	14,3%	8,6%	60,0%	17,1%
Enfermería Pediátrica	0,0%	25,0%	25,0%	50,0%	0,0%
Farmacia Hospitalaria	9,5%	28,6%	28,6%	19,0%	14,3%
Hematología y Hemoterapia	0,0%	7,7%	0,0%	69,2%	23,1%
Inmunología	0,0%	50,0%	50,0%	0,0%	0,0%
Medicina del Trabajo	0,0%	0,0%	14,3%	57,1%	28,6%
Medicina Familiar y Comunitaria	0,6%	0,6%	12,9%	48,5%	37,4%
Medicina Física y Rehabilitación	0,0%	0,0%	0,0%	100,0%	0,0%
Medicina Intensiva	0,0%	0,0%	10,0%	55,0%	35,0%
Medicina Interna	9,1%	0,0%	13,6%	59,1%	18,2%
Medicina Nuclear	0,0%	0,0%	0,0%	100,0%	0,0%
Medicina Preventiva y Salud Pública	0,0%	20,0%	40,0%	40,0%	0,0%
Microbiología	0,0%	0,0%	16,7%	16,7%	66,7%
Nefrología	0,0%	0,0%	0,0%	0,0%	100,0%
Neumología	0,0%	0,0%	0,0%	66,7%	33,3%
Neurofisiología	0,0%	0,0%	0,0%	0,0%	100,0%
Neurología	25,0%	0,0%	0,0%	62,5%	12,5%
Obstetricia y Ginecología	0,0%	11,8%	29,4%	35,3%	23,5%

Oftalmología	0,0%	0,0%	0,0%	40,0%	60,0%
Oncología Médica	0,0%	0,0%	0,0%	87,5%	12,5%
Oncología Radioterápica	0,0%	33,3%	0,0%	66,7%	0,0%
Otorrinolaringología	0,0%	0,0%	0,0%	50,0%	50,0%
Pediatría	0,0%	3,7%	14,8%	59,3%	22,2%
Psicología Clínica	0,0%	0,0%	0,0%	30,0%	70,0%
Psiquiatría	0,0%	0,0%	12,5%	37,5%	50,0%
Radiodiagnóstico	0,0%	0,0%	6,3%	68,8%	25,0%
Radiofarmacia	0%	0%	0%	0%	100%
Radiofísica Hospitalaria	0,0%	0,0%	100,0%	0,0%	0,0%
Reumatología	0,0%	50,0%	0,0%	0,0%	50,0%
Urología	0,0%	0,0%	20,0%	40,0%	40,0%

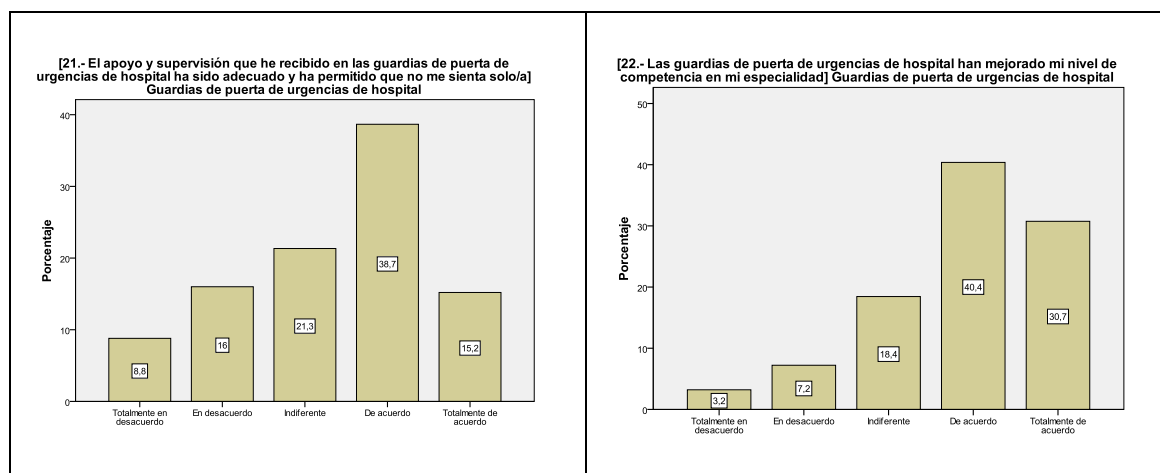
4.6 Guardias de puerta de urgencias del hospital

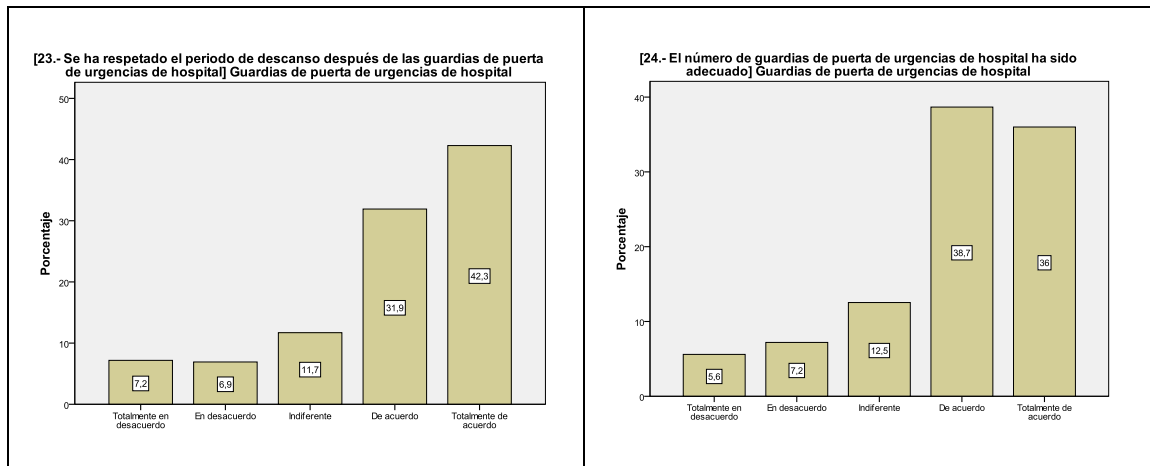
Las cuestiones que se analizan en este apartado son:

- El apoyo y supervisión que he recibido en las guardias de puerta de urgencias de hospital ha sido adecuado y ha permitido que no me sienta solo/a
- Las guardias de puerta de urgencias de hospital han mejorado mi nivel de competencia en mi especialidad
- Se ha respetado el periodo de descanso después de las guardias de puerta de urgencias de hospital.
- El número de guardias de puerta de urgencias de hospital ha sido adecuado

El Gráfico 29, muestra los resultados porcentuales del grado de acuerdo o desacuerdo de los residentes sobre las preguntas referentes a las guardias de puerta de urgencias de hospital. Como podemos observar a nivel general la mayoría de las preguntas muestran el grado de acuerdo o totalmente de acuerdo en cada una de las preguntas que conforman esa dimensión.

Gráfico 29: Resultados porcentuales de las preguntas que forman el apartado Guardias de puerta de urgencia de hospital





Desagregando por centros/unidades, para la pregunta: El apoyo y supervisión que he recibido en las guardias de mi especialidad ha sido adecuado y ha permitido que no me sienta solo/a.

Gráfico30: El apoyo y supervisión que he recibido en las guardias de mi especialidad ha sido adecuado y ha permitido que no me sienta solo/a, por parte de los centros y unidades.

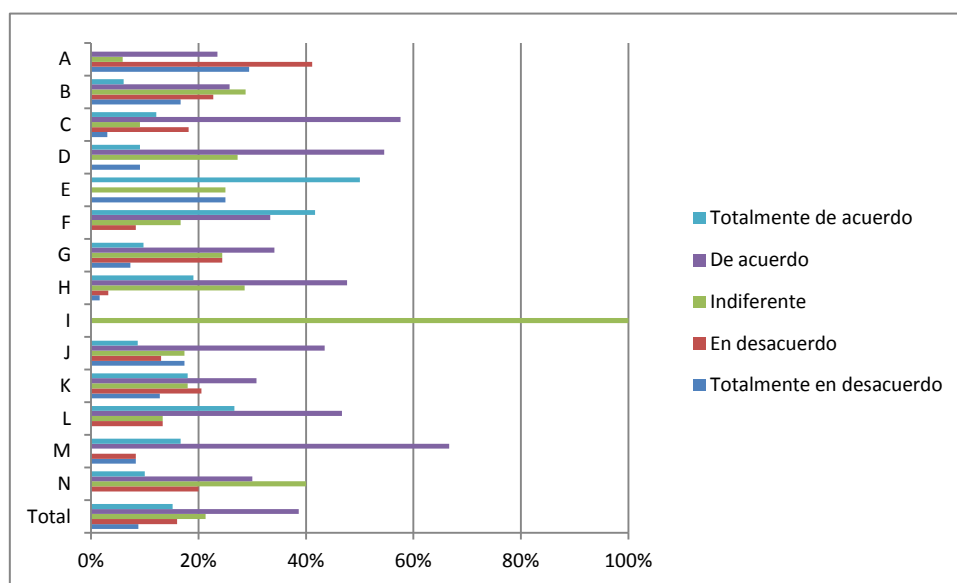


Gráfico 31: Resultados porcentuales en la pregunta: Las guardias de mi especialidad han mejorado mi nivel de competencia en mi especialidad.

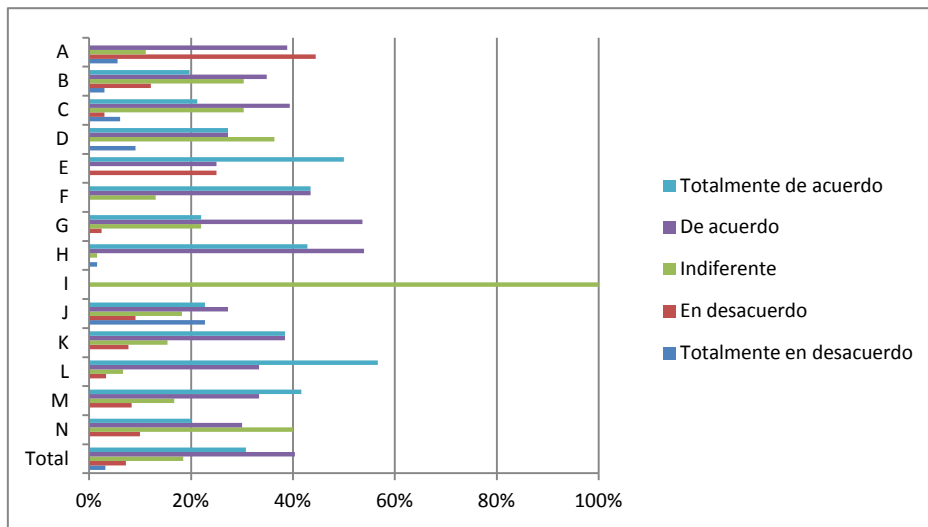


Gráfico 32: Resultados porcentuales en la pregunta: Se ha respetado el periodo de descanso después de las guardias de mi especialidad.

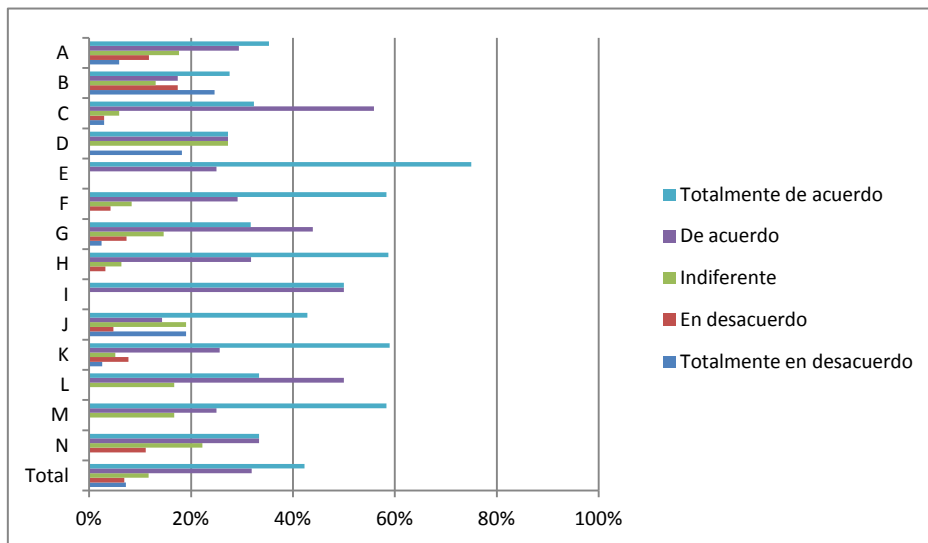
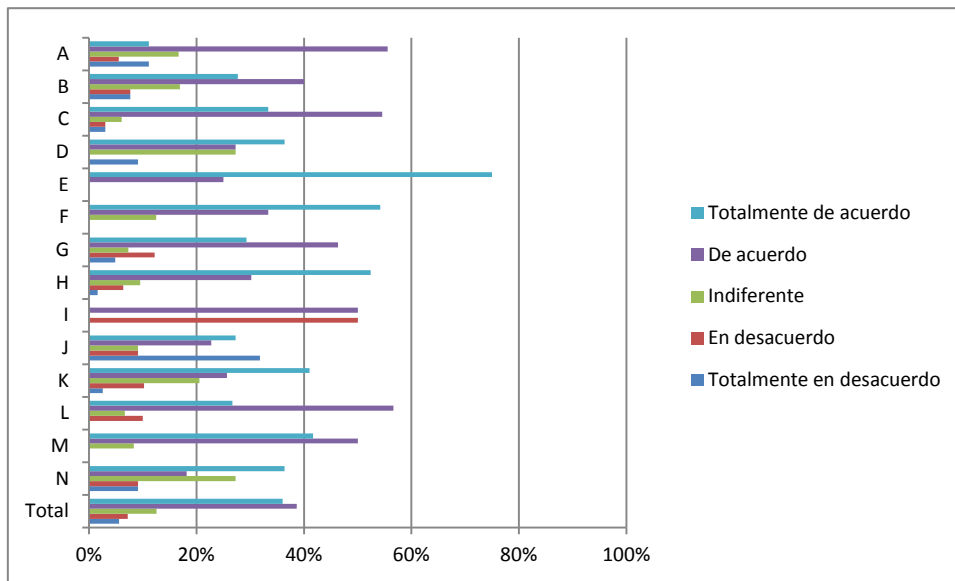


Gráfico 33: Resultados porcentuales en la pregunta: El número de guardias de puerta de urgencias de hospital ha sido adecuado.



	Totalmente en desacuerdo	En desacuerdo	Indiferente	De acuerdo	Totalmente de acuerdo
Alergología	0,0%	16,7%	33,3%	50,0%	0,0%
Análisis Clínicos	0,0%	0,0%	50,0%	50,0%	0,0%
Anestesiología	41,7%	25,0%	16,7%	16,7%	0,0%
Aparato Digestivo	12,5%	25,0%	25,0%	37,5%	0,0%
Cardiología	33,3%	33,3%	16,7%	16,7%	0,0%
Cirugía General y del Aparato Digestivo	0,0%	0,0%	50,0%	50,0%	0,0%
Cirugía Ortopédica y Traumatología	0,0%	0,0%	100,0%	0,0%	0,0%
Cirugía Pediátrica	0,0%	0,0%	0,0%	100,0%	0,0%
Dermatología	0,0%	0,0%	0,0%	100,0%	0,0%
Endocrinología	0,0%	42,9%	14,3%	42,9%	0,0%
Enfermería de salud mental	0,0%	0,0%	100,0%	0,0%	0,0%
Enfermería del trabajo	20,0%	0,0%	0,0%	60,0%	20,0%
Enfermería Familiar y Comunitaria	33,3%	0,0%	0,0%	66,7%	0,0%
Enfermería Obstétrico Ginecológica	17,4%	13,0%	17,4%	43,5%	8,7%
Enfermería Pediátrica	0,0%	25,0%	0,0%	25,0%	50,0%
Hematología y Hemoterapia	12,5%	12,5%	0,0%	50,0%	25,0%
Inmunología	100,0%	0,0%	0,0%	0,0%	0,0%



Medicina del Trabajo	0,0%	14,3%	0,0%	71,4%	14,3%
Medicina Familiar y Comunitaria	4,9%	13,4%	23,8%	37,8%	20,1%
Medicina Física y Rehabilitación	0,0%	50,0%	0,0%	50,0%	0,0%
Medicina Intensiva	9,1%	36,4%	9,1%	36,4%	9,1%
Medicina Interna	22,7%	4,5%	22,7%	40,9%	9,1%
Medicina Nuclear	0,0%	100,0%	0,0%	0,0%	0,0%
Medicina Preventiva y Salud Pública	0,0%	0,0%	100,0%	0,0%	0,0%
Microbiología	0,0%	100,0%	0,0%	0,0%	0,0%
Nefrología	0,0%	0,0%	0,0%	100,0%	0,0%
Neumología	0,0%	16,7%	0,0%	50,0%	33,3%
Neurofisiología	0,0%	0,0%	0,0%	0,0%	100,0%
Neurología	40,0%	0,0%	0,0%	60,0%	0,0%
Obstetricia y Ginecología	0,0%	28,6%	42,9%	0,0%	28,6%
Oftalmología	33,3%	0,0%	66,7%	0,0%	0,0%
Oncología Médica	0,0%	57,1%	28,6%	14,3%	0,0%
Oncología Radioterápica	0,0%	33,3%	33,3%	33,3%	0,0%
Pediatría	0,0%	11,5%	15,4%	50,0%	23,1%
Psicología Clínica	0,0%	0,0%	0,0%	0,0%	100,0%
Psiquiatría	0,0%	25,0%	37,5%	37,5%	0,0%
Radiodiagnóstico	0,0%	0,0%	0,0%	50,0%	50,0%
Reumatología	0,0%	0,0%	0,0%	100,0%	0,0%
Urología	0,0%	0,0%	100,0%	0,0%	0,0%

Tabla 23: Las guardias de puerta de urgencias de hospital han mejorado mi nivel de competencia en mi especialidad					
	Totalmente en desacuerdo	En desacuerdo	Indiferente	De acuerdo	Totalmente de acuerdo
Alergología	0,0%	0,0%	50,0%	50,0%	0,0%
Análisis Clínicos	0,0%	0,0%	0,0%	100,0%	0,0%
Anestesiología	0,0%	33,3%	50,0%	8,3%	8,3%
Aparato Digestivo	0,0%	0,0%	50,0%	37,5%	12,5%
Cardiología	0,0%	16,7%	50,0%	33,3%	0,0%
Cirugía General y del Aparato Digestivo	0,0%	0,0%	0,0%	100,0%	0,0%
Cirugía Ortopédica y Traumatología	0,0%	0,0%	0,0%	0,0%	100,0%
Cirugía Pediátrica	0,0%	0,0%	0,0%	100,0%	0,0%
Dermatología	0,0%	0,0%	100,0%	0,0%	0,0%
Endocrinología	0,0%	50,0%	12,5%	25,0%	12,5%



Enfermería de salud mental	0,0%	0,0%	100,0%	0,0%	0,0%
Enfermería del trabajo	0,0%	0,0%	20,0%	40,0%	40,0%
Enfermería Familiar y Comunitaria	0,0%	0,0%	33,3%	66,7%	0,0%
Enfermería Obstétrico Ginecológica	22,7%	9,1%	18,2%	27,3%	22,7%
Enfermería Pediátrica	0,0%	25,0%	0,0%	25,0%	50,0%
Hematología y Hemoterapia	12,5%	0,0%	25,0%	37,5%	25,0%
Inmunología	100,0%	0,0%	0,0%	0,0%	0,0%
Medicina del Trabajo	0,0%	14,3%	14,3%	28,6%	42,9%
Medicina Familiar y Comunitaria	0,6%	2,5%	11,0%	48,5%	37,4%
Medicina Física y Rehabilitación	0,0%	0,0%	50,0%	50,0%	0,0%
Medicina Intensiva	0,0%	18,2%	18,2%	27,3%	36,4%
Medicina Interna	4,5%	9,1%	22,7%	50,0%	13,6%
Medicina Nuclear	0,0%	0,0%	100,0%	0,0%	0,0%
Medicina Preventiva y Salud Pública	0,0%	0,0%	100,0%	0,0%	0,0%
Microbiología	100,0%	0,0%	0,0%	0,0%	0,0%
Nefrología	0,0%	0,0%	50,0%	0,0%	50,0%
Neumología	0,0%	0,0%	60,0%	0,0%	40,0%
Neurofisiología	0,0%	0,0%	0,0%	0,0%	100,0%
Neurología	20,0%	20,0%	0,0%	60,0%	0,0%
Obstetricia y Ginecología	0,0%	0,0%	0,0%	42,9%	57,1%
Oftalmología	33,3%	33,3%	33,3%	0,0%	0,0%
Oncología Médica	0,0%	28,6%	14,3%	57,1%	0,0%
Oncología Radioterápica	0,0%	33,3%	0,0%	33,3%	33,3%
Pediatría	0,0%	0,0%	7,7%	34,6%	57,7%
Psicología Clínica	0,0%	100,0%	0,0%	0,0%	0,0%
Psiquiatría	0,0%	0,0%	37,5%	37,5%	25,0%
Radiodiagnóstico	0,0%	0,0%	0,0%	0,0%	100,0%
Reumatología	0,0%	0,0%	0,0%	100,0%	0,0%
Urología	0,0%	0,0%	100,0%	0,0%	0,0%

	Tabla 24: Se ha respetado el periodo de descanso después de las guardias de puerta de urgencias de hospital				
	Totalmente en desacuerdo	En desacuerdo	Indiferente	De acuerdo	Totalmente de acuerdo
Alergología	0,0%	0,0%	33,3%	33,3%	33,3%
Análisis Clínicos	0,0%	0,0%	0,0%	75,0%	25,0%
Anestesiología	0,0%	16,7%	16,7%	16,7%	50,0%
Aparato Digestivo	0,0%	12,5%	25,0%	50,0%	12,5%
Cardiología	0,0%	16,7%	50,0%	33,3%	0,0%
Cirugía General y del Aparato Digestivo	50,0%	0,0%	0,0%	50,0%	0,0%
Cirugía Ortopédica y Traumatología	0,0%	0,0%	0,0%	100,0%	0,0%
Cirugía Pediátrica	0,0%	100,0%	0,0%	0,0%	0,0%
Dermatología	0,0%	0,0%	0,0%	0,0%	100,0%
Endocrinología	0,0%	0,0%	14,3%	28,6%	57,1%
Enfermería del trabajo	0,0%	0,0%	40,0%	20,0%	40,0%
Enfermería Familiar y Comunitaria	0,0%	0,0%	0,0%	66,7%	33,3%
Enfermería Obstétrico Ginecológica	19,0%	4,8%	19,0%	14,3%	42,9%
Enfermería Pediátrica	0,0%	0,0%	0,0%	100,0%	0,0%
Hematología y Hemoterapia	12,5%	0,0%	0,0%	50,0%	37,5%
Inmunología	100,0%	0,0%	0,0%	0,0%	0,0%
Medicina del Trabajo	0,0%	0,0%	0,0%	28,6%	71,4%
Medicina Familiar y Comunitaria	1,2%	5,5%	8,5%	32,3%	52,4%
Medicina Física y Rehabilitación	0,0%	0,0%	0,0%	50,0%	50,0%
Medicina Intensiva	8,3%	8,3%	8,3%	16,7%	58,3%
Medicina Interna	28,6%	9,5%	4,8%	38,1%	19,0%
Medicina Nuclear	0,0%	100,0%	0,0%	0,0%	0,0%
Medicina Preventiva y Salud Pública	0,0%	0,0%	0,0%	50,0%	50,0%
Microbiología	0,0%	0,0%	0,0%	0,0%	100,0%
Nefrología	0,0%	0,0%	50,0%	0,0%	50,0%
Neumología	0,0%	16,7%	16,7%	33,3%	33,3%
Neurofisiología	0,0%	0,0%	0,0%	0,0%	100,0%



Neurología	20,0%	0,0%	20,0%	40,0%	20,0%
Obstetricia y Ginecología	14,3%	28,6%	0,0%	14,3%	42,9%
Oftalmología	33,3%	0,0%	33,3%	33,3%	0,0%
Oncología Médica	57,1%	28,6%	0,0%	14,3%	0,0%
Oncología Radioterápica	66,7%	33,3%	0,0%	0,0%	0,0%
Pediatría	0,0%	0,0%	19,2%	42,3%	38,5%
Psiquiatría	0,0%	11,1%	22,2%	33,3%	33,3%
Radiodiagnóstico	0,0%	0,0%	0,0%	0,0%	100,0%
Reumatología	100,0%	0,0%	0,0%	0,0%	0,0%
Urología	0,0%	0,0%	100,0%	0,0%	0,0%

Tabla 25: El número de guardias de puerta de urgencias de hospital ha sido adecuado					
	Totalmente en desacuerdo	En desacuerdo	Indiferente	De acuerdo	Totalmente de acuerdo
Alergología	0,0%	0,0%	16,7%	83,3%	0,0%
Análisis Clínicos	0,0%	0,0%	0,0%	100,0%	0,0%
Anestesiología	0,0%	16,7%	41,7%	16,7%	25,0%
Aparato Digestivo	0,0%	0,0%	12,5%	50,0%	37,5%
Cardiología	16,7%	16,7%	16,7%	50,0%	0,0%
Cirugía General y del Aparato Digestivo	0,0%	0,0%	50,0%	50,0%	0,0%
Cirugía Ortopédica y Traumatología	0,0%	0,0%	0,0%	50,0%	50,0%
Cirugía Pediátrica	0,0%	0,0%	0,0%	100,0%	0,0%
Dermatología	0,0%	0,0%	0,0%	0,0%	100,0%
Endocrinología	0,0%	12,5%	25,0%	50,0%	12,5%
Enfermería de salud mental	0,0%	0,0%	100,0%	0,0%	0,0%
Enfermería del trabajo	0,0%	0,0%	0,0%	40,0%	60,0%
Enfermería Familiar y Comunitaria	0,0%	33,3%	0,0%	0,0%	66,7%
Enfermería Obstétrico Ginecológica	31,8%	9,1%	9,1%	22,7%	27,3%
Enfermería Pediátrica	0,0%	75,0%	0,0%	25,0%	0,0%
Hematología y Hemoterapia	0,0%	0,0%	14,3%	57,1%	28,6%
Inmunología	100,0%	0,0%	0,0%	0,0%	0,0%
Medicina del Trabajo	0,0%	0,0%	14,3%	57,1%	28,6%
Medicina Familiar y	2,4%	7,3%	12,2%	34,1%	43,9%



Comunitaria					
Medicina Física y Rehabilitación	0,0%	0,0%	0,0%	0,0%	100,0%
Medicina Intensiva	16,7%	8,3%	0,0%	33,3%	41,7%
Medicina Interna	4,8%	0,0%	9,5%	52,4%	33,3%
Medicina Nuclear	0,0%	0,0%	0,0%	100,0%	0,0%
Medicina Preventiva y Salud Pública	0,0%	50,0%	0,0%	50,0%	0,0%
Microbiología	0,0%	0,0%	0,0%	0,0%	100,0%
Nefrología	0,0%	0,0%	0,0%	100,0%	0,0%
Neumología	0,0%	0,0%	0,0%	20,0%	80,0%
Neurofisiología	0,0%	0,0%	0,0%	0,0%	100,0%
Neurología	20,0%	0,0%	20,0%	60,0%	0,0%
Obstetricia y Ginecología	0,0%	0,0%	14,3%	28,6%	57,1%
Oftalmología	33,3%	33,3%	33,3%	0,0%	0,0%
Oncología Médica	14,3%	14,3%	0,0%	71,4%	0,0%
Oncología Radioterápica	0,0%	0,0%	0,0%	66,7%	33,3%
Pediatría	0,0%	0,0%	7,7%	61,5%	30,8%
Psicología Clínica	0,0%	0,0%	0,0%	0,0%	100,0%
Psiquiatría	11,1%	11,1%	22,2%	22,2%	33,3%
Radiodiagnóstico	0,0%	0,0%	50,0%	0,0%	50,0%
Reumatología	50,0%	0,0%	0,0%	0,0%	50,0%
Urología	0,0%	0,0%	100,0%	0,0%	0,0%

4.7 Indica el número de guardias de puerta de urgencias de hospital realizadas este año de residencia.

El 39,3% de los residentes afirmó no haber realizado ninguna guardia en la puerta de urgencia del hospital (véanse Tabla26- 27).

Tabla 26: Resumen del número de guardias de puerta de urgencias de hospital realizadas este año de residencia



Número de guardias en la puerta de urgencias	Frecuencia	Porcentaje válido	Porcentaje acumulado
0	223	39,3	39,3
1	3	0,5	39,8
2	8	1,4	41,2
3	9	1,6	42,8
4	11	1,9	44,7
5	21	3,7	48,4
6	1	0,2	48,6
7	1	0,2	48,8
8	2	0,4	49,1
9	1	0,2	49,3
10	3	0,5	49,8
11	2	0,4	50,2
12	11	1,9	52,1
15	3	0,5	52,6
16	1	0,2	52,8
17	1	0,2	53
18	4	0,7	53,7
20	8	1,4	55,1
21	2	0,4	55,5
22	5	0,9	56,3
23	2	0,4	56,7
24	8	1,4	58,1
25	2	0,4	58,5
26	2	0,4	58,8
27	2	0,4	59,2
30	6	1,1	60,2
32	2	0,4	60,6
33	1	0,2	60,7
34	5	0,9	61,6
35	3	0,5	62,1
36	12	2,1	64,3
37	1	0,2	64,4
40	14	2,5	66,9
41	1	0,2	67,1
42	1	0,2	67,3
43	3	0,5	67,8
44	5	0,9	68,7
45	8	1,4	70,1
46	2	0,4	70,4
47	2	0,4	70,8
48	15	2,6	73,4
49	3	0,5	73,9



50	26	4,6	78,5
51	1	0,2	78,7
52	1	0,2	78,9
53	1	0,2	79
54	8	1,4	80,5
55	44	7,7	88,2
56	6	1,1	89,3
57	4	0,7	90
58	4	0,7	90,7
60	47	8,3	98,9
61	1	0,2	99,1
62	1	0,2	99,3
64	1	0,2	99,5
70	1	0,2	99,6
75	1	0,2	99,8
99	1	0,2	100
Total	568	100	
Perdidos	10		
	578		

De los 223 residentes que no realizaron guardias en la puerta de urgencias 45 residentes de primer año (20.2%), 63 de segundo año (28.3%), 52 de tercer año (23.3%), 54 de cuarto año (24.2%) y 9 de quinto año (4%), (véase Gráfico).

Tabla 27: Resumen de residentes que no realizaron guardias de puerta de urgencias por especialidades y curso de residencia de

Especialidad	Año residencia					Total
	R1	R2	R3	R4	R5	
Análisis Clínicos	0	2	2	2	0	6
Anatomía Patológica	1	1	1	1	0	4
Anestesiología	1	6	7	7	0	21
Aparato Digestivo	0	0	1	2	0	3
Bioquímica clínica	1	0	0	0	0	1
Cardiología	0	0	1	1	1	3
Cirugía Cardiovascular	1	1	0	0	0	2
Cirugía General y del Aparato Digestivo	5	2	2	4	5	18
Cirugía Ortopédica y Traumatología	2	2	2	0	0	6
Cirugía Pediátrica	1	1	0	0	0	2
Cirugía Plástica	1	0	0	0	0	1
Dermatología	0	1	0	0	0	1
Endocrinología	0	0	0	1	0	1
Enfermería de salud mental	6	0	0	0	0	6
Enfermería Obstétrica Ginecológica	4	13	0	0	0	17
Farmacia Hospitalaria	4	5	6	6	0	21
Hematología y Hemoterapia	0	2	3	2	0	7
Inmunología	1	1	0	0	0	2
Medicina Física y Rehabilitación	0	1	1	1	0	3
Medicina Intensiva	0	2	2	6	1	11
Medicina Interna	0	0	0	0	1	1
Medicina Nuclear	0	1	0	1	0	2
Medicina Preventiva y Salud Pública	1	1	3	1	0	6
Microbiología	1	2	1	1	0	5
Nefrología	0	0	0	1	0	1
Neurofisiología	1	0	0	0	0	1
Neurología	0	2	1	2	0	5
Obstetricia y Ginecología	1	4	4	2	0	11
Oftalmología	3	0	1	0	0	4
Oncología Médica	0	1	0	0	0	1



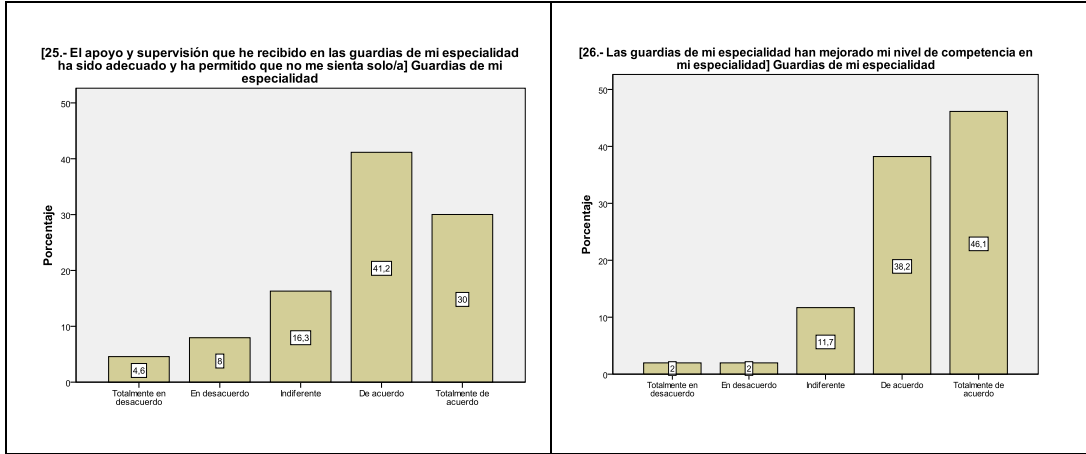
Otorrinolaringología	2	1	0	1	0	4
Pediatría	0	1	0	3	0	4
Psicología Clínica	3	4	1	1	0	9
Psiquiatría	1	1	4	4	0	10
Radiodiagnóstico	3	3	6	3	0	15
Radiofarmacia	0	0	1	0	0	1
Radiofísica Hospitalaria	1	1	0	0	0	2
Urología	0	1	2	1	1	5
Total	45	63	52	54	9	223

4.8 Guardias de mi especialidad.

Las preguntas que forman este apartado son:

- El apoyo y supervisión que he recibido en las guardias de mi especialidad ha sido adecuado y ha permitido que no me siento solo/a.
- Las guardias de mi especialidad han mejorado mi nivel de competencia en mi especialidad.
- Se ha respetado el periodo de descanso después de las guardias de mi especialidad.
- El número de guardias de mi especialidad ha sido adecuado.

Gráfico 34: Resultados porcentuales de las preguntas que forman el apartado Guardias de mi especialidad.



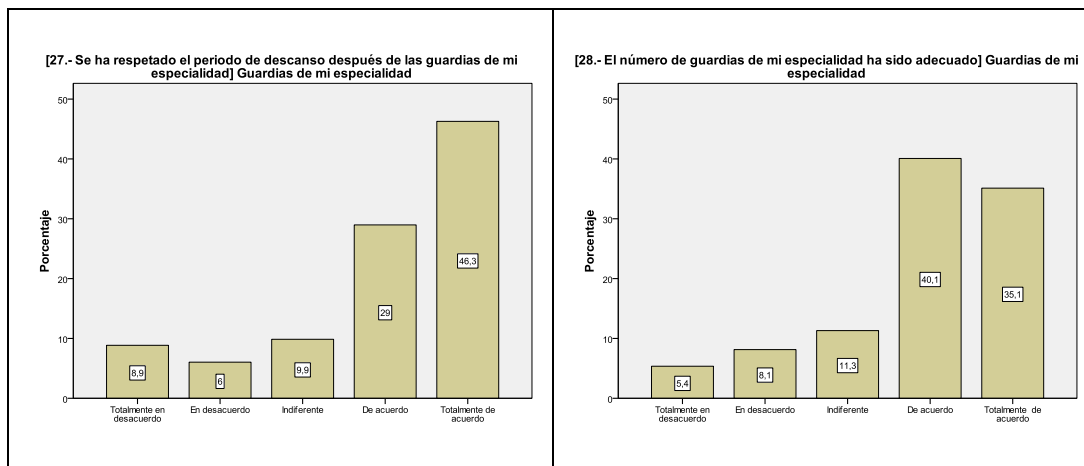


Gráfico 35: Resultados porcentuales en la pregunta: El apoyo y supervisión que he recibido en las guardias de mi especialidad ha sido adecuado y ha permitido que no me sienta solo/a.

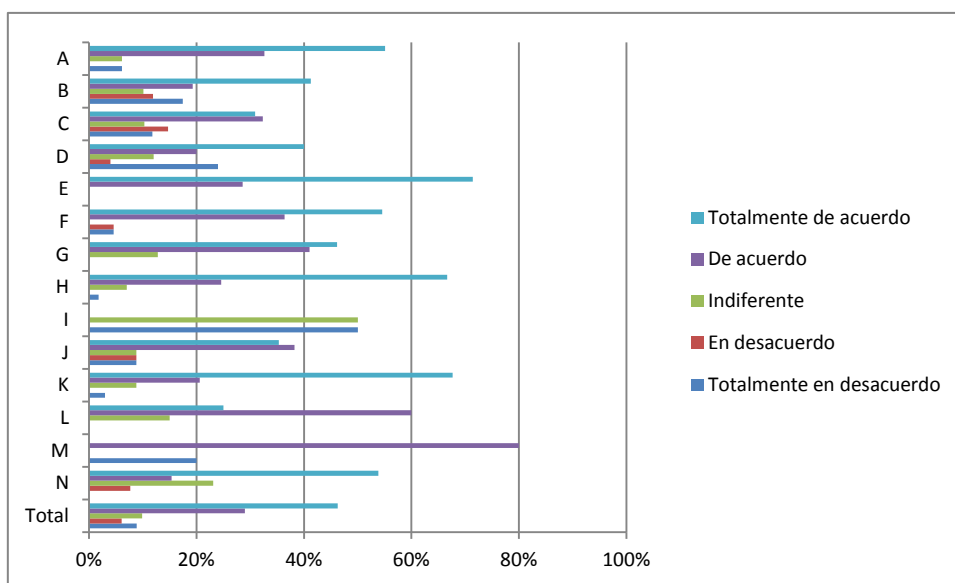


Gráfico 36: Resultados porcentuales en la pregunta: Las guardias de mi especialidad han mejorado mi nivel de competencia en mi especialidad.

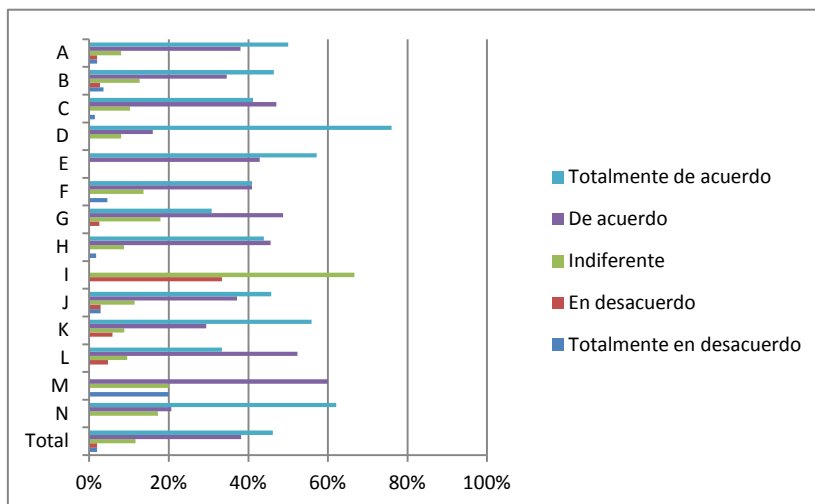


Gráfico 37: Resultados porcentuales en la pregunta: Se ha respetado el período de descanso después de las guardias de mi especialidad.

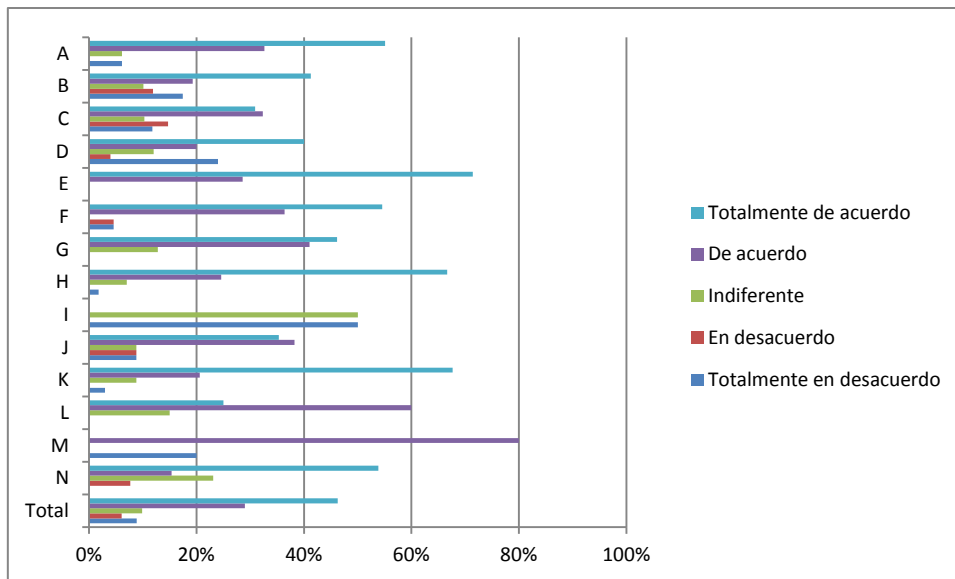


Gráfico 38: Resultados porcentuales en la pregunta: El número de guardias de mi especialidad ha sido adecuado.

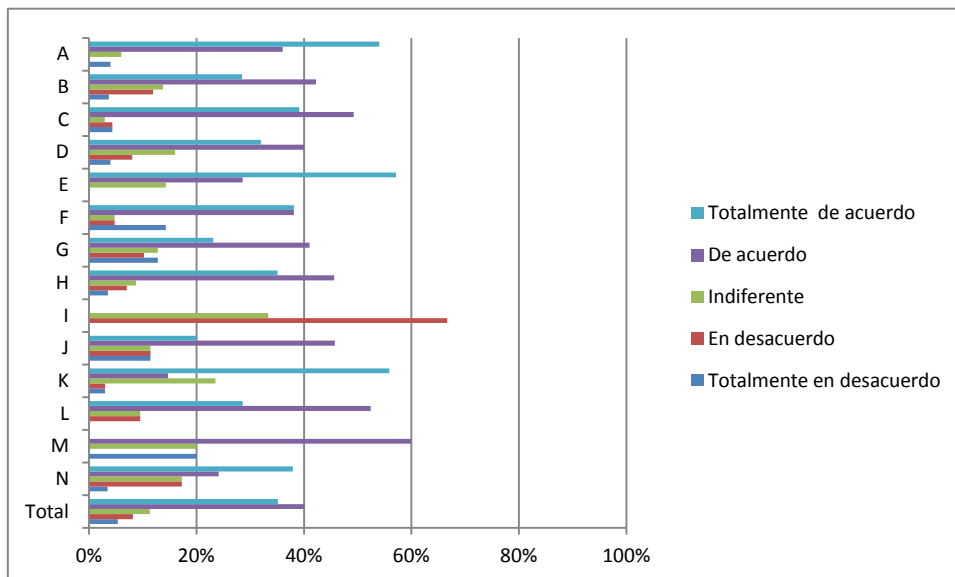


	Tabla 28: El apoyo y supervisión que he recibido en las guardias de mi especialidad ha sido adecuado y ha permitido que no me sienta solo/a.				
	Totalmente en desacuerdo	En desacuerdo	Indiferente	De acuerdo	Totalmente de acuerdo
Alergología	0,0%	40,0%	40,0%	20,0%	0,0%
Análisis Clínicos	0,0%	20,0%	40,0%	40,0%	0,0%
Anatomía Patológica	0,0%	0,0%	0,0%	0,0%	100,0%
Anestesiología	0,0%	0,0%	3,4%	51,7%	44,8%
Aparato Digestivo	0,0%	0,0%	0,0%	77,8%	22,2%
Bioquímica clínica	100,0%	0,0%	0,0%	0,0%	0,0%
Cardiología	14,3%	14,3%	14,3%	28,6%	28,6%
Cirugía Cardiovascular	0,0%	100,0%	0,0%	0,0%	0,0%



Cirugía General y del Aparato Digestivo	0,0%	11,1%	16,7%	44,4%	27,8%
Cirugía Ortopédica y Traumatología	0,0%	0,0%	37,5%	37,5%	25,0%
Cirugía Pediátrica	0,0%	0,0%	0,0%	66,7%	33,3%
Cirugía Plástica	0,0%	0,0%	0,0%	0,0%	100,0%
Dermatología	0,0%	0,0%	0,0%	50,0%	50,0%
Endocrinología	14,3%	0,0%	14,3%	71,4%	0,0%
Enfermería de salud mental	0,0%	0,0%	16,7%	33,3%	50,0%
Enfermería del trabajo	100,0%	0,0%	0,0%	0,0%	0,0%
Enfermería Familiar y Comunitaria	0,0%	0,0%	0,0%	33,3%	66,7%
Enfermería Obstétrico Ginecológica	2,9%	11,4%	8,6%	51,4%	25,7%
Enfermería Pediátrica	0,0%	33,3%	33,3%	33,3%	0,0%
Farmacia Hospitalaria	13,6%	13,6%	27,3%	27,3%	18,2%
Hematología y Hemoterapia	0,0%	7,7%	23,1%	46,2%	23,1%
Inmunología	0,0%	0,0%	50,0%	50,0%	0,0%
Medicina del Trabajo	0,0%	0,0%	25,0%	75,0%	0,0%
Medicina Familiar y Comunitaria	3,4%	5,4%	14,2%	41,2%	35,8%
Medicina Física y Rehabilitación	0,0%	0,0%	0,0%	25,0%	75,0%
Medicina Intensiva	0,0%	0,0%	5,6%	50,0%	44,4%
Medicina Interna	23,5%	17,6%	11,8%	47,1%	0,0%
Medicina Nuclear	0,0%	50,0%	0,0%	50,0%	0,0%
Medicina Preventiva y Salud Pública	0,0%	33,3%	66,7%	0,0%	0,0%
Microbiología	0,0%	20,0%	0,0%	40,0%	40,0%
Nefrología	0,0%	0,0%	0,0%	0,0%	100,0%
Neumología	0,0%	33,3%	33,3%	33,3%	0,0%
Neurofisiología	0,0%	0,0%	0,0%	50,0%	50,0%
Neurlogía	14,3%	0,0%	14,3%	57,1%	14,3%
Obstetricia y Ginecología	17,6%	11,8%	23,5%	29,4%	17,6%
Oftalmología	0,0%	0,0%	0,0%	40,0%	60,0%
Oncología Médica	20,0%	0,0%	60,0%	0,0%	20,0%
Oncología Radioterápica	0,0%	50,0%	50,0%	0,0%	0,0%
Otorrinolaringología	0,0%	25,0%	0,0%	50,0%	25,0%
Pediatría	0,0%	5,9%	17,6%	58,8%	17,6%
Psicología Clínica	0,0%	12,5%	50,0%	12,5%	25,0%
Psiquiatría	0,0%	0,0%	13,3%	40,0%	46,7%
Radiodiagnóstico	0,0%	0,0%	25,0%	31,3%	43,8%
Radiofarmacia	0,0%	0,0%	0,0%	0,0%	100,0%



Radiofísica Hospitalaria	0,0%	0,0%	0,0%	50,0%	50,0%
Reumatología	0,0%	100,0%	0,0%	0,0%	0,0%
Urología	0,0%	0,0%	40,0%	20,0%	40,0%

	Tabla 29: Las guardias de mi especialidad han mejorado mi nivel de competencia en mi especialidad.				
	Totalmente en desacuerdo	En desacuerdo	Indiferente	De acuerdo	Totalmente de acuerdo
Alergología	20,0%	0,0%	40,0%	40,0%	0,0%
Análisis Clínicos	0,0%	0,0%	20,0%	40,0%	40,0%
Anatomía Patológica	0,0%	0,0%	0,0%	33,3%	66,7%
Anestesiología	0,0%	0,0%	3,4%	31,0%	65,5%
Aparato Digestivo	0,0%	0,0%	11,1%	44,4%	44,4%
Bioquímica clínica	0,0%	100,0%	0,0%	0,0%	0,0%
Cardiología	0,0%	0,0%	42,9%	28,6%	28,6%
Cirugía Cardiovascular	0,0%	0,0%	0,0%	100,0%	0,0%
Cirugía General y del Aparato Digestivo	0,0%	0,0%	5,6%	27,8%	66,7%
Cirugía Ortopédica y Traumatología	0,0%	0,0%	12,5%	37,5%	50,0%
Cirugía Pediátrica	0,0%	0,0%	0,0%	66,7%	33,3%
Cirugía Plástica	0,0%	0,0%	0,0%	0,0%	100,0%
Dermatología	0,0%	0,0%	0,0%	0,0%	100,0%
Endocrinología	0,0%	14,3%	28,6%	57,1%	0,0%
Enfermería de salud mental	0,0%	0,0%	33,3%	0,0%	66,7%
Enfermería del trabajo	100,0%	0,0%	0,0%	0,0%	0,0%
Enfermería Familiar y Comunitaria	0,0%	0,0%	0,0%	33,3%	66,7%
Enfermería Obstétrica Ginecológica	2,9%	2,9%	11,4%	37,1%	45,7%
Enfermería Pediátrica	0,0%	33,3%	33,3%	33,3%	0,0%
Farmacia Hospitalaria	0,0%	0,0%	22,7%	31,8%	45,5%
Hematología y Hemoterapia	7,7%	0,0%	0,0%	53,8%	38,5%
Inmunología	0,0%	0,0%	0,0%	100,0%	0,0%
Medicina del Trabajo	0,0%	0,0%	25,0%	75,0%	0,0%
Medicina Familiar y Comunitaria	1,3%	2,0%	12,1%	42,3%	42,3%
Medicina Física y Rehabilitación	0,0%	0,0%	25,0%	0,0%	75,0%
Medicina Intensiva	0,0%	0,0%	10,5%	15,8%	73,7%



Medicina Interna	11,8%	0,0%	0,0%	70,6%	17,6%
Medicina Nuclear	0,0%	0,0%	0,0%	50,0%	50,0%
Medicina Preventiva y Salud Pública	0,0%	33,3%	66,7%	0,0%	0,0%
Microbiología	0,0%	0,0%	20,0%	40,0%	40,0%
Nefrología	0,0%	0,0%	0,0%	0,0%	100,0%
Neumología	0,0%	33,3%	0,0%	66,7%	0,0%
Neurofisiología	0,0%	0,0%	0,0%	0,0%	100,0%
Neurlogía	14,3%	0,0%	14,3%	28,6%	42,9%
Obstetricia y Ginecología	0,0%	5,9%	5,9%	47,1%	41,2%
Oftalmología	0,0%	0,0%	0,0%	0,0%	100,0%
Oncología Médica	20,0%	0,0%	20,0%	60,0%	0,0%
Oncología Radioterápica	0,0%	0,0%	50,0%	50,0%	0,0%
Otorrinolaringología	0,0%	0,0%	0,0%	25,0%	75,0%
Pediatría	0,0%	0,0%	5,6%	55,6%	38,9%
Psicología Clínica	0,0%	0,0%	25,0%	62,5%	12,5%
Psiquiatría	0,0%	0,0%	6,7%	6,7%	86,7%
Radiodiagnóstico	0,0%	0,0%	0,0%	25,0%	75,0%
Radiofarmacia	0,0%	0,0%	0,0%	0,0%	100,0%
Radiofísica Hospitalaria	0,0%	0,0%	50,0%	0,0%	50,0%
Reumatología	0,0%	0,0%	0,0%	100,0%	0,0%
Urología	0,0%	0,0%	0,0%	40,0%	60,0%

	Tabla 30: Se ha respetado el periodo de descanso después de las guardias de mi especialidad.				
	Totalmente en desacuerdo	En desacuerdo	Indiferente	De acuerdo	Totalmente de acuerdo
Alergología	0,0%	0,0%	60,0%	0,0%	40,0%
Análisis Clínicos	0,0%	10,0%	10,0%	30,0%	50,0%
Anatomía Patológica	0,0%	0,0%	0,0%	50,0%	50,0%
Anestesiología	0,0%	3,4%	3,4%	20,7%	72,4%
Aparato Digestivo	0,0%	0,0%	0,0%	66,7%	33,3%
Bioquímica clínica	0,0%	0,0%	0,0%	0,0%	100,0%
Cardiología	14,3%	14,3%	14,3%	42,9%	14,3%
Cirugía Cardiovascular	100,0%	0,0%	0,0%	0,0%	0,0%
Cirugía General y del Aparato Digestivo	61,1%	11,1%	0,0%	11,1%	16,7%
Cirugía Ortopédica y Traumatología	37,5%	0,0%	12,5%	12,5%	37,5%
Cirugía Pediátrica	33,3%	66,7%	0,0%	0,0%	0,0%



Cirugía Plástica	0,0%	0,0%	100,0%	0,0%	0,0%
Dermatología	0,0%	0,0%	0,0%	0,0%	100,0%
Endocrinología	0,0%	0,0%	0,0%	57,1%	42,9%
Enfermería de salud mental	0,0%	0,0%	60,0%	20,0%	20,0%
Enfermería del trabajo	100,0%	0,0%	0,0%	0,0%	0,0%
Enfermería Familiar y Comunitaria	0,0%	0,0%	0,0%	33,3%	66,7%
Enfermería Obstétrica Ginecológica	8,8%	8,8%	8,8%	38,2%	35,3%
Enfermería Pediátrica	0,0%	0,0%	0,0%	100,0%	0,0%
Farmacia Hospitalaria	4,5%	18,2%	4,5%	27,3%	45,5%
Hematología y Hemoterapia	23,1%	7,7%	15,4%	30,8%	23,1%
Inmunología	0,0%	50,0%	50,0%	0,0%	0,0%
Medicina del Trabajo	0,0%	0,0%	0,0%	100,0%	0,0%
Medicina Familiar y Comunitaria	2,0%	0,7%	8,1%	29,5%	59,7%
Medicina Física y Rehabilitación	0,0%	0,0%	0,0%	25,0%	75,0%
Medicina Intensiva	0,0%	0,0%	10,5%	15,8%	73,7%
Medicina Interna	29,4%	0,0%	5,9%	47,1%	17,6%
Medicina Nuclear	0,0%	50,0%	50,0%	0,0%	0,0%
Medicina Preventiva y Salud Pública	50,0%	0,0%	50,0%	0,0%	0,0%
Microbiología	0,0%	0,0%	0,0%	40,0%	60,0%
Nefrología	0,0%	0,0%	0,0%	0,0%	100,0%
Neumología	0,0%	33,3%	33,3%	0,0%	33,3%
Neurofisiología	0,0%	0,0%	0,0%	0,0%	100,0%
Neurología	14,3%	0,0%	28,6%	42,9%	14,3%
Obstetricia y Ginecología	5,9%	17,6%	0,0%	17,6%	58,8%
Oftalmología	20,0%	0,0%	20,0%	20,0%	40,0%
Oncología Médica	40,0%	40,0%	20,0%	0,0%	0,0%
Oncología Radioterápica	0,0%	100,0%	0,0%	0,0%	0,0%
Otorrinolaringología	0,0%	0,0%	50,0%	50,0%	0,0%
Pediatría	0,0%	0,0%	16,7%	55,6%	27,8%
Psicología Clínica	0,0%	33,3%	16,7%	16,7%	33,3%
Psiquiatría	0,0%	0,0%	13,3%	13,3%	73,3%
Radiodiagnóstico	6,3%	6,3%	0,0%	37,5%	50,0%
Radiofarmacia	0,0%	0,0%	0,0%	0,0%	100,0%
Radiofísica Hospitalaria	0,0%	0,0%	0,0%	100,0%	0,0%
Reumatología	100,0%	0,0%	0,0%	0,0%	0,0%
Urología	40%	20%	20%	0%	20%



	Tabla 31: El número de guardias de mi especialidad ha sido adecuado				
	Totalmente en desacuerdo	En desacuerdo	Indiferente	De acuerdo	Totalmente de acuerdo
Alergología	20,0%	0,0%	40,0%	40,0%	0,0%
Análisis Clínicos	0,0%	0,0%	20,0%	60,0%	20,0%
Anatomía Patológica	0,0%	0,0%	0,0%	33,3%	66,7%
Anestesiología	0,0%	24,1%	3,4%	31,0%	41,4%
Aparato Digestivo	10,0%	0,0%	10,0%	50,0%	30,0%
Bioquímica clínica	0,0%	0,0%	0,0%	100,0%	0,0%
Cardiología	14,3%	0,0%	28,6%	57,1%	0,0%
Cirugía Cardiovascular	0,0%	0,0%	0,0%	100,0%	0,0%
Cirugía General y del Aparato Digestivo	5,6%	5,6%	11,1%	33,3%	44,4%
Cirugía Ortopédica y Traumatología	0,0%	0,0%	0,0%	62,5%	37,5%
Cirugía Pediátrica	0,0%	0,0%	0,0%	66,7%	33,3%
Cirugía Plástica	0,0%	0,0%	0,0%	100,0%	0,0%
Dermatología	0,0%	0,0%	0,0%	50,0%	50,0%
Endocrinología	14,3%	14,3%	14,3%	28,6%	28,6%
Enfermería de salud mental	0,0%	33,3%	16,7%	50,0%	0,0%
Enfermería del trabajo	100,0%	0,0%	0,0%	0,0%	0,0%
Enfermería Familiar y Comunitaria	33,3%	0,0%	0,0%	0,0%	66,7%
Enfermería Obstétrica Ginecológica	11,4%	11,4%	11,4%	45,7%	20,0%
Enfermería Pediátrica	0,0%	66,7%	0,0%	33,3%	0,0%
Farmacia Hospitalaria	0,0%	13,6%	9,1%	31,8%	45,5%
Hematología y Hemoterapia	7,7%	0,0%	0,0%	53,8%	38,5%
Inmunología	0,0%	0,0%	0,0%	100,0%	0,0%
Medicina del Trabajo	0,0%	0,0%	25,0%	75,0%	0,0%
Medicina Familiar y Comunitaria	6,8%	6,8%	12,8%	37,2%	36,5%
Medicina Física y Rehabilitación	0,0%	0,0%	0,0%	25,0%	75,0%
Medicina Intensiva	5,3%	5,3%	5,3%	36,8%	47,4%
Medicina Interna	6,3%	0,0%	12,5%	62,5%	18,8%
Medicina Nuclear	0,0%	50,0%	50,0%	0,0%	0,0%
Medicina Preventiva y Salud Pública	0,0%	66,7%	33,3%	0,0%	0,0%
Microbiología	0,0%	0,0%	0,0%	40,0%	60,0%
Nefrología	0,0%	0,0%	0,0%	0,0%	100,0%
Neumología	0,0%	0,0%	0,0%	66,7%	33,3%



Neurofisiología	0,0%	0,0%	0,0%	0,0%	100,0%
Neurlogía	14,3%	0,0%	14,3%	42,9%	28,6%
Obstetricia y Ginecología	0,0%	0,0%	23,5%	23,5%	52,9%
Oftalmología	0,0%	0,0%	20,0%	40,0%	40,0%
Oncología Médica	20,0%	20,0%	0,0%	40,0%	20,0%
Oncología Radioterápica	0,0%	0,0%	50,0%	50,0%	0,0%
Otorrinolaringología	0,0%	0,0%	0,0%	25,0%	75,0%
Pediatría	0,0%	0,0%	11,1%	55,6%	33,3%
Psicología Clínica	0,0%	12,5%	37,5%	12,5%	37,5%
Psiquiatría	6,7%	13,3%	6,7%	20,0%	53,3%
Radiodiagnóstico	0,0%	6,3%	0,0%	50,0%	43,8%
Radiofarmacia	0,0%	0,0%	0,0%	0,0%	100,0%
Radiofísica Hospitalaria	0,0%	50,0%	0,0%	50,0%	0,0%
Reumatología	0,0%	0,0%	0,0%	100,0%	0,0%
Urología	0,0%	20,0%	20,0%	40,0%	20,0%

4.9 Indica el número de guardias de tu especialidad

Un 12,6% de los residentes afirmó que no habían realizado ninguna guardia de tu especialidad.

Tabla 32: Resumen del número de guardias de tu especialidad

Número de guardias	Frecuencia	Porcentaje válido	Porcentaje acumulado
0	71	12,6	12,6
1	13	2,3	14,9
2	3	,5	15,4
3	6	1,1	16,5
4	8	1,4	17,9
5	64	11,3	29,3
6	14	2,5	31,7
7	2	,4	32,1
8	3	,5	32,6
9	2	,4	33,0
10	15	2,7	35,6
11	4	,7	36,3
12	18	3,2	39,5
14	4	,7	40,2
15	9	1,6	41,8
16	1	,2	42,0
17	1	,2	42,2
18	3	,5	42,7
20	16	2,8	45,6
21	1	,2	45,7
22	4	,7	46,5
23	3	,5	47,0
24	17	3,0	50,0



26	3	,5	50,5
27	4	,7	51,2
29	2	,4	51,6
30	9	1,6	53,2
32	2	,4	53,5
33	8	1,4	55,0
34	2	,4	55,3
35	3	,5	55,9
36	2	,4	56,2
38	2	,4	56,6
39	1	,2	56,7
40	15	2,7	59,4
41	1	,2	59,6
42	2	,4	59,9
43	2	,4	60,3
44	3	,5	60,8
45	6	1,1	61,9
46	2	,4	62,2
47	1	,2	62,4
48	13	2,3	64,7
50	19	3,4	68,1
51	2	,4	68,4
52	6	1,1	69,5
53	1	,2	69,7
54	4	,7	70,4
55	34	6,0	76,4
56	6	1,1	77,5
57	4	,7	78,2
58	7	1,2	79,4
60	89	15,8	95,2
61	1	,2	95,4
62	1	,2	95,6
63	2	,4	95,9
64	1	,2	96,1
65	5	,9	97,0
68	1	,2	97,2
70	7	1,2	98,4
80	4	,7	99,1
84	1	,2	99,3
90	1	,2	99,5
92	1	,2	99,6
96	1	,2	99,8
99	1	,2	100,0
Total	564	100,0	
Perdido	14		
	578		



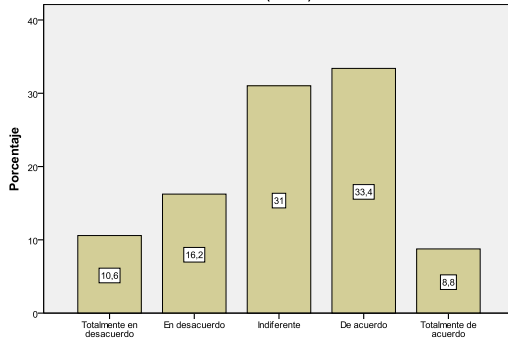
Tabla 33: Resumen del número de guardias de tu especialidad por especialidad y año de residencia

Especialidad	Año residencia				Total
	R1	R2	R3	R4	
Alergología	2	0	0	0	2
Aparato Digestivo	1	1	0	0	2
Cardiología	2	0	0	0	2
Cirugía Ortopédica y Traumatología	0	1	0	0	1
Endocrinología	2	0	0	0	2
Enfermería de salud mental	1	0	0	0	1
Enfermería del trabajo	2	2	0	0	4
Medicina del Trabajo	2	1	1	0	4
Medicina Familiar y Comunitaria	8	4	1	3	16
Medicina Física y Rehabilitación	0	1	0	0	1
Medicina Intensiva	2	0	0	0	2
Medicina Interna	5	0	0	0	5
Medicina Preventiva y Salud Pública	2	1	1	0	4
Nefrología	1	0	0	0	1
Neumología	1	1	1	1	4
Neurología	2	0	0	0	2
Oncología Médica	3	0	1	1	5
Oncología Radioterápica	1	0	0	0	1
Pediatría	5	2	2	0	9
Psiquiatría	0	0	0	1	1
Radiofísica Hospitalaria	0	1	0	0	1
Reumatología	0	0	1	0	1
Total	42	15	8	6	71

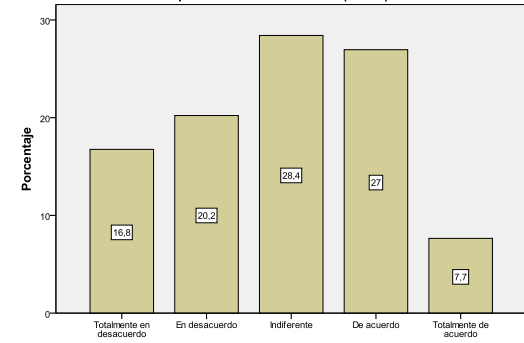
4.10 Programa transversal y complementario del residente (PTCR)

Gráfico 39: Resultados porcentuales de las preguntas que forman el apartado Programa transversal y complementario del residente (PTCR).

[29.- Considero que los cursos del PTCR en los que he participado han estado correctamente organizados] Programa transversal y complementario del residente (PTCR)



[30.- Los cursos del PTCR en los que he participado me han permitido mejorar el desempeño de determinadas competencias básicas] Programa transversal y complementario del residente (PTCR)



[31.- Globalmente estoy satisfecho con las actividades formativas-cursos del PTCR en las que he participado este año] Programa transversal y complementario del residente (PTCR)

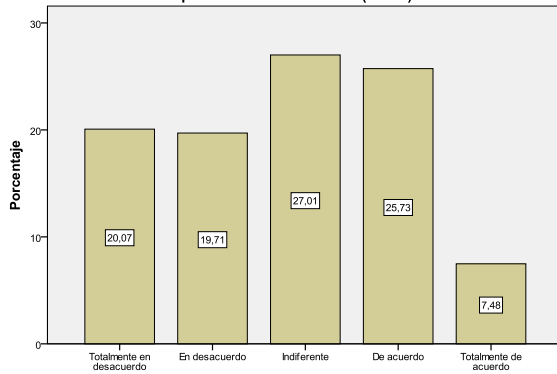


Gráfico 40: Resultados porcentuales por hospitales/ unidades de la pregunta: Considero que los cursos del PTCR en los que he participado han estado correctamente organizados

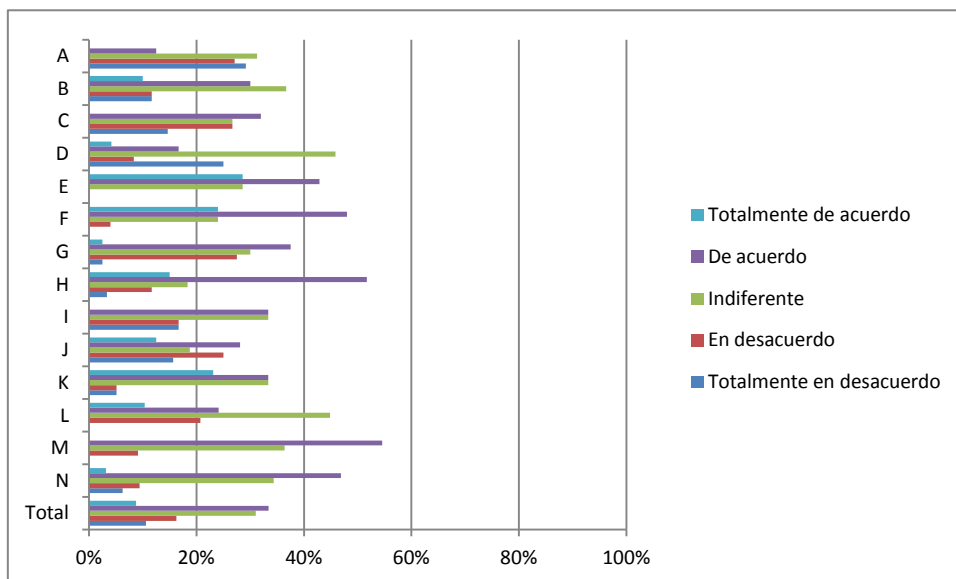


Gráfico41: Resultados porcentuales por hospitales/unidades: Los cursos del PTCR en los que he participado me han permitido mejorar el desempeño de determinadas competencias básicas

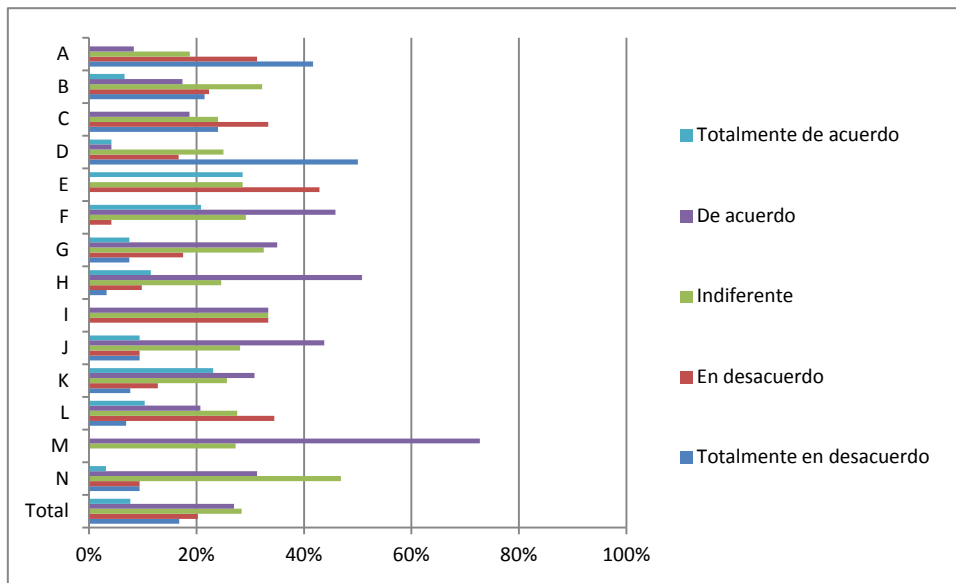
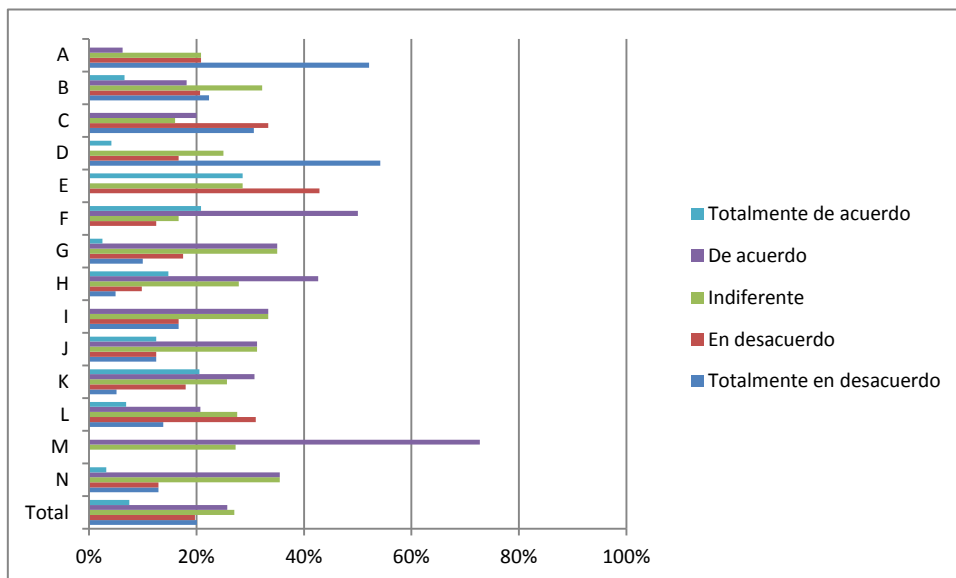


Gráfico 42: Resultados porcentuales de las unidades/hospitales de la pregunta: Globalmente estoy satisfecho con las actividades formativas-cursos del PTCR en las que he participado este año.





Las tablas de la 35-37, muestran la valoración de las preguntas relacionadas con el PTCR

	Tabla 34: Considero que los cursos del PTCR en los que he participado han estado correctamente organizados.				
	Totalmente en desacuerdo	En desacuerdo	Indiferente	De acuerdo	Totalmente de acuerdo
Alergología	0,00%	16,67%	66,67%	16,67%	0,00%
Análisis Clínicos	11,11%	33,33%	44,44%	11,11%	0,00%
Anatomía Patológica	50,00%	0,00%	25,00%	25,00%	0,00%
Anestesiología	14,29%	14,29%	39,29%	32,14%	0,00%
Aparato Digestivo	20,00%	30,00%	10,00%	40,00%	0,00%
Bioquímica clínica	0,00%	0,00%	0,00%	100,00%	0,00%
Cardiología	25,00%	12,50%	37,50%	25,00%	0,00%
Cirugía Cardiovascular	0,00%	0,00%	50,00%	0,00%	50,00%
Cirugía General y del Aparato Digestivo	16,67%	0,00%	38,89%	38,89%	5,56%
Cirugía Ortopédica y Traumatología	33,33%	0,00%	33,33%	22,22%	11,11%
Cirugía Pediátrica	0,00%	0,00%	33,33%	33,33%	33,33%
Cirugía Plástica	0,00%	100,00%	0,00%	0,00%	0,00%
Dermatología	0,00%	0,00%	50,00%	50,00%	0,00%
Endocrinología	11,11%	33,33%	33,33%	22,22%	0,00%
Enfermería de salud mental	0,00%	28,57%	14,29%	57,14%	0,00%
Enfermería del trabajo	0,00%	0,00%	60,00%	40,00%	0,00%
Enfermería Familiar y Comunitaria	0,00%	0,00%	33,33%	33,33%	33,33%
Enfermería Obstétrica Ginecológica	15,63%	25,00%	18,75%	28,13%	12,50%
Enfermería Pediátrica	0,00%	50,00%	50,00%	0,00%	0,00%
Farmacia Hospitalaria	9,52%	38,10%	28,57%	23,81%	0,00%
Hematología y Hemoterapia	8,33%	8,33%	33,33%	33,33%	16,67%
Inmunología	0,00%	0,00%	0,00%	100,00%	0,00%
Medicina del Trabajo	0,00%	16,67%	16,67%	66,67%	0,00%
Medicina Familiar y Comunitaria	3,11%	13,04%	25,47%	43,48%	14,91%
Medicina Física y Rehabilitación	0,00%	20,00%	40,00%	40,00%	0,00%
Medicina Intensiva	15,00%	30,00%	30,00%	20,00%	5,00%
Medicina Interna	28,57%	14,29%	28,57%	28,57%	0,00%
Medicina Nuclear	0,00%	0,00%	100,00%	0,00%	0,00%
Medicina Preventiva y Salud Pública	16,67%	16,67%	33,33%	33,33%	0,00%
Microbiología	20,00%	80,00%	0,00%	0,00%	0,00%
Nefrología	0,00%	0,00%	0,00%	50,00%	50,00%
Neumología	0,00%	60,00%	20,00%	0,00%	20,00%
Neurofisiología	0,00%	0,00%	0,00%	0,00%	100,00%
Neurología	25,00%	12,50%	37,50%	25,00%	0,00%



Obstetricia y Ginecología	25,00%	18,75%	31,25%	12,50%	12,50%
Oftalmología	20,00%	20,00%	40,00%	0,00%	20,00%
Oncología Médica	0,00%	0,00%	57,14%	42,86%	0,00%
Oncología Radioterápica	33,33%	0,00%	33,33%	33,33%	0,00%
Otorrinolaringología	0,00%	25,00%	25,00%	50,00%	0,00%
Pediatría	0,00%	16,00%	44,00%	28,00%	12,00%
Psicología Clínica	10,00%	0,00%	40,00%	50,00%	0,00%
Psiquiatría	6,67%	6,67%	40,00%	40,00%	6,67%
Radiodiagnóstico	0,00%	6,67%	53,33%	40,00%	0,00%
Radiofarmacia	0,00%	0,00%	0,00%	0,00%	100,00%
Radiofísica Hospitalaria	50,00%	0,00%	0,00%	50,00%	0,00%
Reumatología	100,00%	0,00%	0,00%	0,00%	0,00%
Urología	60,00%	0,00%	40,00%	0,00%	0,00%

Tabla 35: Los cursos del PTCR en los que he participado me han permitido mejorar el desempeño de determinadas competencias básicas.					
	Totalmente en desacuerdo	En desacuerdo	Indiferente	De acuerdo	Totalmente de acuerdo
Alergología	0,0%	16,7%	66,7%	16,7%	0,0%
Análisis Clínicos	11,1%	44,4%	44,4%	0,0%	0,0%
Anatomía Patológica	50,0%	25,0%	25,0%	0,0%	0,0%
Anestesiología	14,3%	28,6%	35,7%	21,4%	0,0%
Aparato Digestivo	40,0%	10,0%	20,0%	30,0%	0,0%
Bioquímica clínica	0,0%	0,0%	0,0%	100,0%	0,0%
Cardiología	37,5%	37,5%	12,5%	12,5%	0,0%
Cirugía Cardiovascular	50,0%	0,0%	0,0%	0,0%	50,0%
Cirugía General y del Aparato Digestivo	27,8%	27,8%	27,8%	16,7%	0,0%
Cirugía Ortopédica y Traumatología	44,4%	33,3%	0,0%	11,1%	11,1%
Cirugía Pediátrica	0,0%	66,7%	0,0%	0,0%	33,3%
Cirugía Plástica	100,0%	0,0%	0,0%	0,0%	0,0%
Dermatología	0,0%	50,0%	50,0%	0,0%	0,0%
Endocrinología	22,2%	33,3%	44,4%	0,0%	0,0%
Enfermería de salud mental	0,0%	14,3%	14,3%	71,4%	0,0%
Enfermería del trabajo	0,0%	0,0%	40,0%	60,0%	0,0%
Enfermería Familiar y Comunitaria	0,0%	33,3%	0,0%	66,7%	0,0%
Enfermería Obstétrica Ginecológica	9,4%	9,4%	28,1%	43,8%	9,4%



Enfermería	0,0%	50,0%	25,0%	25,0%	0,0%
Pediátrica					
Farmacia	23,8%	38,1%	23,8%	14,3%	0,0%
Hospitalaria					
Hematología y	8,3%	25,0%	25,0%	33,3%	8,3%
Hemoterapia					
Inmunología	0,0%	50,0%	0,0%	50,0%	0,0%
Medicina del	0,0%	0,0%	16,7%	83,3%	0,0%
Trabajo					
Medicina Familiar y	5,0%	11,2%	28,0%	41,0%	14,9%
Comunitaria					
Medicina Física y	0,0%	40,0%	40,0%	20,0%	0,0%
Rehabilitación					
Medicina Intensiva	40,0%	20,0%	20,0%	15,0%	5,0%
Medicina Interna	40,0%	35,0%	10,0%	15,0%	0,0%
Medicina Nuclear	0,0%	50,0%	50,0%	0,0%	0,0%
Medicina	0,0%	33,3%	33,3%	33,3%	0,0%
Preventiva y Salud					
Pública					
Microbiología	20,0%	80,0%	0,0%	0,0%	0,0%
Nefrología	0,0%	0,0%	50,0%	0,0%	50,0%
Neumología	0,0%	40,0%	40,0%	0,0%	20,0%
Neurofisiología	0,0%	0,0%	0,0%	50,0%	50,0%
Neurología	50,0%	12,5%	25,0%	12,5%	0,0%
Obstetricia y	43,8%	31,3%	12,5%	0,0%	12,5%
Ginecología					
Oftalmología	60,0%	0,0%	20,0%	0,0%	20,0%
Oncología Médica	12,5%	12,5%	50,0%	25,0%	0,0%
Oncología	66,7%	0,0%	0,0%	33,3%	0,0%
Radioterápica					
Otorrinolaringología	0,0%	50,0%	25,0%	25,0%	0,0%
Pediatría	8,0%	32,0%	28,0%	20,0%	12,0%
Psicología Clínica	20,0%	0,0%	70,0%	10,0%	0,0%
Psiquiatría	6,7%	13,3%	46,7%	26,7%	6,7%
Radiodiagnóstico	20,0%	6,7%	60,0%	13,3%	0,0%
Radiofarmacia	0,0%	0,0%	0,0%	100,0%	0,0%
Radiofísica	50,0%	0,0%	50,0%	0,0%	0,0%
Hospitalaria					
Reumatología	100,0%	0,0%	0,0%	0,0%	0,0%
Urología	60,0%	0,0%	40,0%	0,0%	0,0%

	Tabla 36: Globalmente estoy satisfecho con las actividades formativas-cursos del PTCR en las que he participado este año.				
	Totalmente en desacuerdo	En desacuerdo	Indiferente	De acuerdo	Totalmente de acuerdo
Alergología	0,0%	16,7%	66,7%	16,7%	0,0%
Análisis Clínicos	22,2%	33,3%	33,3%	11,1%	0,0%
Anatomía Patológica	50,0%	0,0%	50,0%	0,0%	0,0%



Anestesiología	21,4%	21,4%	35,7%	21,4%	0,0%
Aparato Digestivo	40,0%	10,0%	30,0%	20,0%	0,0%
Bioquímica clínica	0,0%	0,0%	0,0%	100,0%	0,0%
Cardiología	37,5%	25,0%	25,0%	12,5%	0,0%
Cirugía Cardiovascular	50,0%	0,0%	0,0%	0,0%	50,0%
Cirugía General y del Aparato Digestivo	27,8%	33,3%	27,8%	11,1%	0,0%
Cirugía Ortopédica y Traumatología	55,6%	22,2%	0,0%	11,1%	11,1%
Cirugía Pediátrica	0,0%	0,0%	66,7%	0,0%	33,3%
Cirugía Plástica	100,0%	0,0%	0,0%	0,0%	0,0%
Dermatología	0,0%	50,0%	50,0%	0,0%	0,0%
Endocrinología	37,5%	50,0%	12,5%	0,0%	0,0%
Enfermería de salud mental	0,0%	14,3%	14,3%	71,4%	0,0%
Enfermería del trabajo	0,0%	0,0%	20,0%	80,0%	0,0%
Enfermería Familiar y Comunitaria	0,0%	33,3%	0,0%	66,7%	0,0%
Enfermería Obstétrico Ginecológica	12,5%	12,5%	31,3%	31,3%	12,5%
Enfermería Pediátrica	0,0%	50,0%	50,0%	0,0%	0,0%
Farmacia Hospitalaria	35,0%	35,0%	20,0%	10,0%	0,0%
Hematología y Hemoterapia	8,3%	33,3%	33,3%	16,7%	8,3%
Inmunología	0,0%	0,0%	50,0%	50,0%	0,0%
Medicina del Trabajo	0,0%	0,0%	33,3%	66,7%	0,0%
Medicina Familiar y Comunitaria	5,6%	13,7%	28,0%	38,5%	14,3%
Medicina Física y Rehabilitación	20,0%	20,0%	20,0%	40,0%	0,0%
Medicina Intensiva	45,0%	30,0%	5,0%	15,0%	5,0%
Medicina Interna	33,3%	42,9%	9,5%	14,3%	0,0%
Medicina Nuclear	0,0%	50,0%	50,0%	0,0%	0,0%
Medicina Preventiva y Salud Pública	16,7%	16,7%	33,3%	33,3%	0,0%
Microbiología	40,0%	60,0%	0,0%	0,0%	0,0%
Nefrología	0,0%	50,0%	0,0%	0,0%	50,0%
Neumología	33,3%	33,3%	16,7%	0,0%	16,7%
Neurofisiología	0,0%	0,0%	0,0%	50,0%	50,0%
Neurología	50,0%	12,5%	12,5%	25,0%	0,0%
Obstetricia y Ginecología	43,8%	25,0%	18,8%	0,0%	12,5%
Oftalmología	60,0%	0,0%	20,0%	0,0%	20,0%
Oncología Médica	12,5%	0,0%	50,0%	37,5%	0,0%
Oncología Radioterápica	33,3%	33,3%	0,0%	33,3%	0,0%
Otorrinolaringología	50,0%	0,0%	50,0%	0,0%	0,0%
Pediatría	16,0%	28,0%	24,0%	24,0%	8,0%
Psicología Clínica	20,0%	20,0%	40,0%	20,0%	0,0%
Psiquiatría	14,3%	7,1%	42,9%	28,6%	7,1%
Radiodiagnóstico	20,0%	6,7%	46,7%	26,7%	0,0%
Radiofarmacia	0,0%	0,0%	0,0%	100,0%	0,0%
Radiofísica Hospitalaria	50,0%	0,0%	50,0%	0,0%	0,0%

Reumatología	100,0%	0,0%	0,0%	0,0%	0,0%
Urología	60,0%	0,0%	40,0%	0,0%	0,0%

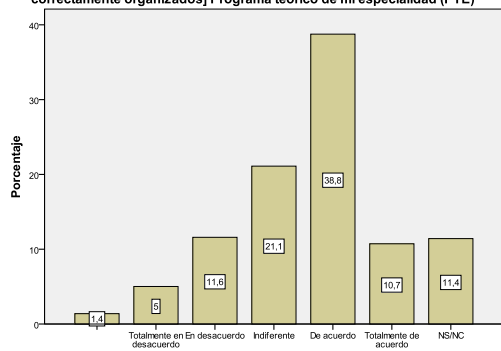
4.11 Programa teórico de mi especialidad (PTE)

Los ítems valorados en este apartado fueron:

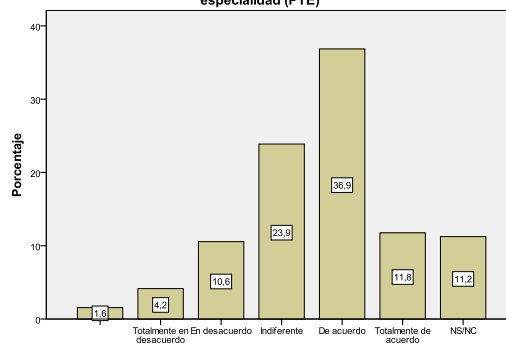
- Considero que los cursos del PTE en los que he participado han estado correctamente organizados.
- Los cursos del PTE en los que he participado me han permitido mejorar el desempeño de determinadas competencias básicas.
- Globalmente estoy satisfecho con las actividades formativas-cursos del PTE en las que he participado este año.

Gráfico 43: Resultados porcentuales de las preguntas que forman el apartado Programa teórico de mi especialidad (PTE).

[32.- Considero que los cursos del PTE en los que he participado han estado correctamente organizados] Programa teórico de mi especialidad (PTE)



[33.- Los cursos del PTE en los que he participado me han permitido mejorar el desempeño de determinadas competencias básicas] Programa teórico de mi especialidad (PTE)



[34.- Globalmente estoy satisfecho con las actividades formativas-cursos del PTE en las que he participado este año] Programa teórico de mi especialidad (PTE)

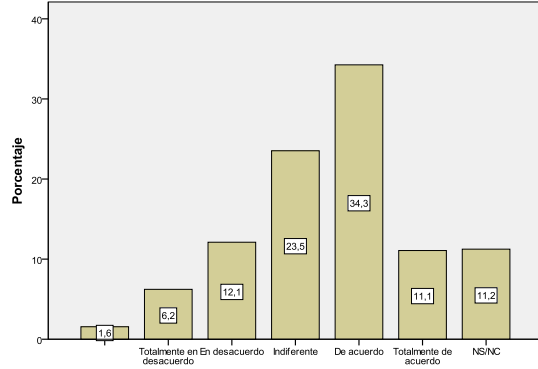


Gráfico 44: Resultados porcentuales de las unidades/hospitales de la pregunta: Considero que los cursos del PTE en los que he participado han estado correctamente organizados.

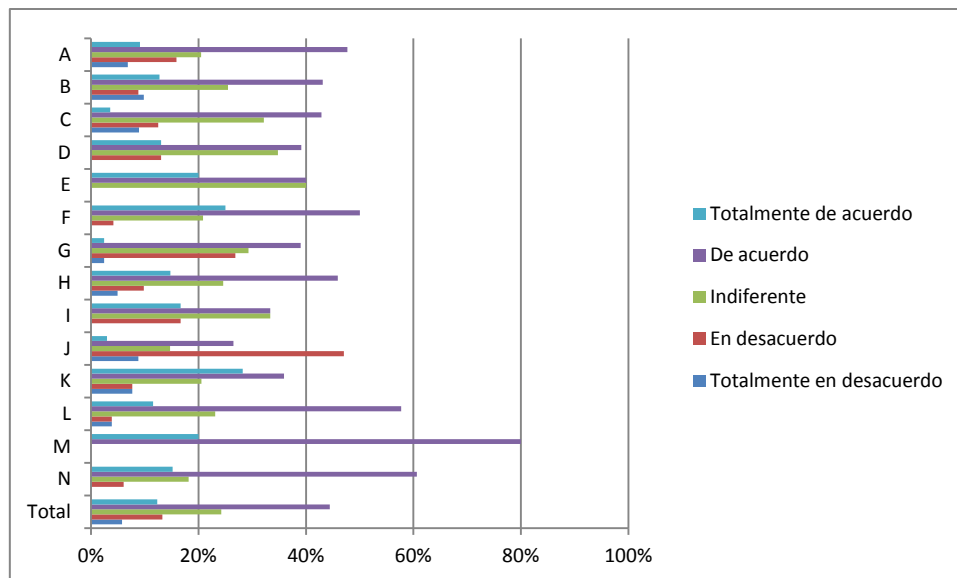


Gráfico 45 Los cursos del PTE en los que he participado me han permitido mejorar el desempeño de determinadas competencias básicas

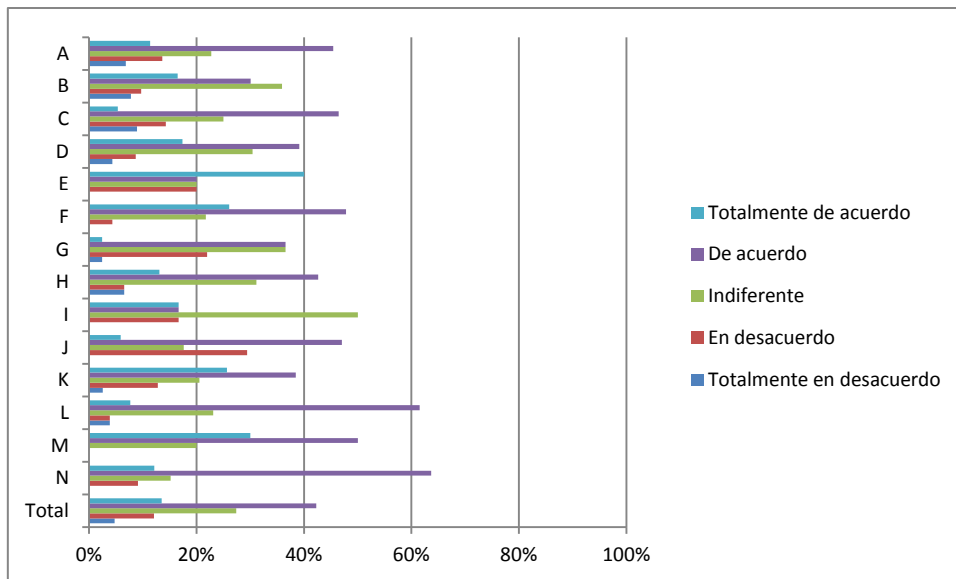


Gráfico 46: Globalmente estoy satisfecho con las actividades formativas-cursos del PTE en las que he participado este año

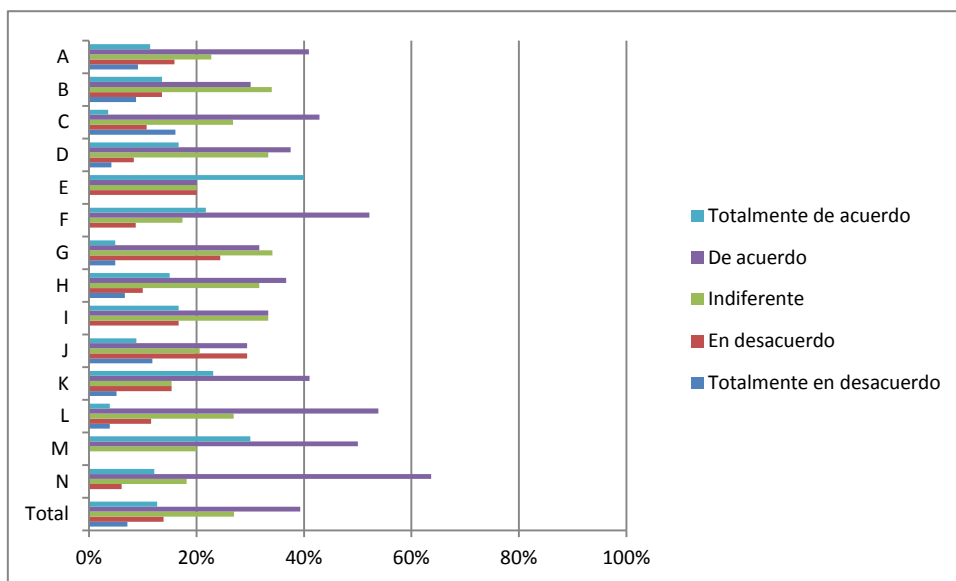


	Tabla 37: Considero que los cursos del PTE en los que he participado han estado correctamente organizados				
	Totalmente en desacuerdo	En desacuerdo	Indiferente	De acuerdo	Totalmente de acuerdo
Alergología	20,0%	0,0%	20,0%	60,0%	0,0%
Análisis Clínicos	10,0%	20,0%	20,0%	50,0%	0,0%
Anatomía Patológica	25,0%	25,0%	25,0%	25,0%	0,0%
Anestesiología	0,0%	7,4%	25,9%	51,9%	14,8%
Aparato Digestivo	22,2%	0,0%	55,6%	22,2%	0,0%
Bioquímica clínica	100,0%	0,0%	0,0%	0,0%	0,0%
Cardiología	0,0%	0,0%	0,0%	100,0%	0,0%



Cirugía Cardiovascular	0,0%	0,0%	100,0%	0,0%	0,0%
Cirugía General y del Aparato Digestivo	0,0%	18,8%	31,3%	43,8%	6,3%
Cirugía Ortopédica y Traumatología	14,3%	14,3%	14,3%	42,9%	14,3%
Cirugía Pediátrica	0,0%	0,0%	0,0%	0,0%	100,0%
Cirugía Plástica	100,0%	0,0%	0,0%	0,0%	0,0%
Dermatología	0,0%	0,0%	0,0%	50,0%	50,0%
Endocrinología	0,0%	0,0%	0,0%	80,0%	20,0%
Enfermería de salud mental	0,0%	0,0%	0,0%	85,7%	14,3%
Enfermería del trabajo	0,0%	0,0%	0,0%	75,0%	25,0%
Enfermería Familiar y Comunitaria	0,0%	0,0%	33,3%	33,3%	33,3%
Enfermería Obstétrico Ginecológica	8,8%	47,1%	14,7%	26,5%	2,9%
Enfermería Pediátrica	0,0%	0,0%	33,3%	66,7%	0,0%
Farmacia Hospitalaria	0,0%	47,1%	17,6%	29,4%	5,9%
Hematología y Hemoterapia	9,1%	0,0%	18,2%	54,5%	18,2%
Inmunología	0,0%	100,0%	0,0%	0,0%	0,0%
Medicina del Trabajo	0,0%	0,0%	0,0%	83,3%	16,7%
Medicina Familiar y Comunitaria	4,3%	13,0%	24,1%	42,6%	16,0%
Medicina Física y Rehabilitación	33,3%	0,0%	33,3%	33,3%	0,0%
Medicina Intensiva	5,9%	11,8%	11,8%	58,8%	11,8%
Medicina Interna	18,8%	0,0%	68,8%	6,3%	6,3%
Medicina Nuclear	0,0%	0,0%	100,0%	0,0%	0,0%
Medicina Preventiva y Salud Pública	0,0%	16,7%	33,3%	33,3%	16,7%
Microbiología	50,0%	0,0%	0,0%	50,0%	0,0%
Nefrología	0,0%	0,0%	0,0%	0,0%	100,0%
Neumología	0,0%	20,0%	20,0%	40,0%	20,0%
Neurofisiología	0,0%	0,0%	0,0%	50,0%	50,0%
Neurología	16,7%	16,7%	0,0%	66,7%	0,0%
Obstetricia y Ginecología	14,3%	14,3%	28,6%	35,7%	7,1%
Oftalmología	0,0%	0,0%	40,0%	0,0%	60,0%
Oncología Médica	0,0%	0,0%	20,0%	80,0%	0,0%
Oncología Radioterápica	0,0%	0,0%	0,0%	100,0%	0,0%
Otorrinolaringología	0,0%	50,0%	50,0%	0,0%	0,0%
Pediatría	4,3%	4,3%	21,7%	56,5%	13,0%
Psicología Clínica	0,0%	0,0%	20,0%	60,0%	20,0%
Psiquiatría	0,0%	12,5%	25,0%	50,0%	12,5%
Radiodiagnóstico	0,0%	0,0%	31,3%	68,8%	0,0%
Radiofarmacia	0,0%	0,0%	0,0%	0,0%	100,0%
Radiofísica Hospitalaria	0,0%	50,0%	0,0%	50,0%	0,0%
Reumatología	0,0%	0,0%	100,0%	0,0%	0,0%
Urología	0,0%	0,0%	100,0%	0,0%	0,0%

Tabla 38: Los cursos del PTE en los que he participado me han permitido mejorar el desempeño de determinadas competencias básicas



	Totalmente en desacuerdo	En desacuerdo	Indiferente	De acuerdo	Totalmente de acuerdo
Alergología	20,0%	0,0%	20,0%	60,0%	0,0%
Análisis Clínicos	10,0%	20,0%	60,0%	10,0%	0,0%
Anatomía Patológica	25,0%	25,0%	25,0%	25,0%	0,0%
Anestesiología	0,0%	3,7%	37,0%	40,7%	18,5%
Aparato Digestivo	22,2%	0,0%	33,3%	33,3%	11,1%
Bioquímica clínica	100,0%	0,0%	0,0%	0,0%	0,0%
Cardiología	0,0%	0,0%	16,7%	83,3%	0,0%
Cirugía Cardiovascular	0,0%	50,0%	50,0%	0,0%	0,0%
Cirugía General y del Aparato Digestivo	0,0%	18,8%	31,3%	37,5%	12,5%
Cirugía Ortopédica y Traumatología	14,3%	28,6%	0,0%	42,9%	14,3%
Cirugía Pediátrica	0,0%	0,0%	0,0%	0,0%	100,0%
Cirugía Plástica	100,0%	0,0%	0,0%	0,0%	0,0%
Dermatología	0,0%	0,0%	0,0%	50,0%	50,0%
Endocrinología	0,0%	0,0%	20,0%	40,0%	40,0%
Enfermería de salud mental	0,0%	0,0%	14,3%	71,4%	14,3%
Enfermería del trabajo	0,0%	0,0%	50,0%	25,0%	25,0%
Enfermería Familiar y Comunitaria	0,0%	33,3%	0,0%	33,3%	33,3%
Enfermería Obstétrica Ginecológica	0,0%	29,4%	17,6%	47,1%	5,9%
Enfermería Pediátrica	0,0%	0,0%	33,3%	66,7%	0,0%
Farmacia Hospitalaria	0,0%	29,4%	35,3%	23,5%	11,8%
Hematología y Hemoterapia	9,1%	0,0%	9,1%	63,6%	18,2%
Inmunología	0,0%	100,0%	0,0%	0,0%	0,0%
Medicina del Trabajo	0,0%	0,0%	0,0%	66,7%	33,3%
Medicina Familiar y Comunitaria	3,7%	11,2%	29,2%	41,0%	14,9%
Medicina Física y Rehabilitación	0,0%	33,3%	33,3%	33,3%	0,0%
Medicina Intensiva	5,9%	17,6%	17,6%	41,2%	17,6%
Medicina Interna	12,5%	12,5%	43,8%	25,0%	6,3%
Medicina Nuclear	0,0%	0,0%	100,0%	0,0%	0,0%
Medicina Preventiva y Salud Pública	0,0%	16,7%	50,0%	16,7%	16,7%
Microbiología	50,0%	0,0%	0,0%	50,0%	0,0%
Nefrología	0,0%	0,0%	0,0%	0,0%	100,0%
Neumología	0,0%	0,0%	33,3%	50,0%	16,7%
Neurofisiología	0,0%	0,0%	0,0%	0,0%	100,0%
Neurología	16,7%	16,7%	0,0%	66,7%	0,0%
Obstetricia y Ginecología	21,4%	21,4%	14,3%	28,6%	14,3%
Oftalmología	0,0%	0,0%	40,0%	0,0%	60,0%



Oncología Médica	0,0%	0,0%	20,0%	80,0%	0,0%
Oncología Radioterápica	0,0%	0,0%	0,0%	100,0%	0,0%
Otorrinolaringología	0,0%	0,0%	100,0%	0,0%	0,0%
Pediatría	4,3%	4,3%	21,7%	60,9%	8,7%
Psicología Clínica	0,0%	10,0%	10,0%	70,0%	10,0%
Psiquiatría	0,0%	12,5%	18,8%	56,3%	12,5%
Radiodiagnóstico	0,0%	0,0%	37,5%	62,5%	0,0%
Radiofarmacia	0,0%	0,0%	0,0%	0,0%	100,0%
Radiofísica Hospitalaria	0,0%	50,0%	50,0%	0,0%	0,0%
Reumatología	0,0%	0,0%	100,0%	0,0%	0,0%
Urología	0,0%	0,0%	100,0%	0,0%	0,0%

	Tabla 40: Globalmente estoy satisfecho con las actividades formativas-cursos del PTE en las que he participado este año				
	Totalmente en desacuerdo	En desacuerdo	Indiferente	De acuerdo	Totalmente de acuerdo
Alergología	20,0%	0,0%	20,0%	60,0%	0,0%
Análisis Clínicos	10,0%	20,0%	50,0%	20,0%	0,0%
Anatomía Patológica	25,0%	25,0%	25,0%	25,0%	0,0%
Anestesiología	0,0%	11,1%	25,9%	44,4%	18,5%
Aparato Digestivo	22,2%	0,0%	44,4%	22,2%	11,1%
Bioquímica clínica	100,0%	0,0%	0,0%	0,0%	0,0%
Cardiología	0,0%	0,0%	33,3%	66,7%	0,0%
Cirugía Cardiovascular	0,0%	50,0%	50,0%	0,0%	0,0%
Cirugía General y del Aparato Digestivo	0,0%	18,8%	43,8%	31,3%	6,3%
Cirugía Ortopédica y Traumatología	28,6%	14,3%	0,0%	42,9%	14,3%
Cirugía Pediátrica	0,0%	0,0%	0,0%	0,0%	100,0%
Cirugía Plástica	100,0%	0,0%	0,0%	0,0%	0,0%
Dermatología	0,0%	0,0%	0,0%	50,0%	50,0%
Endocrinología	0,0%	0,0%	20,0%	40,0%	40,0%
Enfermería de salud mental	0,0%	0,0%	14,3%	71,4%	14,3%
Enfermería del trabajo	0,0%	0,0%	50,0%	25,0%	25,0%
Enfermería Familiar y Comunitaria	0,0%	33,3%	0,0%	33,3%	33,3%
Enfermería Obstétrica Ginecológica	11,8%	29,4%	20,6%	29,4%	8,8%
Enfermería Pediátrica	0,0%	66,7%	33,3%	0,0%	0,0%
Farmacia Hospitalaria	0,0%	41,2%	29,4%	23,5%	5,9%
Hematología y	9,1%	0,0%	18,2%	54,5%	18,2%



Hemoterapia					
Inmunología	0,0%	100,0%	0,0%	0,0%	0,0%
Medicina del Trabajo	0,0%	0,0%	0,0%	66,7%	33,3%
Medicina Familiar y Comunitaria	5,0%	14,4%	26,9%	38,8%	15,0%
Medicina Física y Rehabilitación	0,0%	33,3%	33,3%	33,3%	0,0%
Medicina Intensiva	11,8%	11,8%	11,8%	52,9%	11,8%
Medicina Interna	23,5%	5,9%	52,9%	17,6%	0,0%
Medicina Nuclear	0,0%	0,0%	100,0%	0,0%	0,0%
Medicina Preventiva y Salud Pública	0,0%	16,7%	33,3%	33,3%	16,7%
Microbiología	50,0%	0,0%	0,0%	50,0%	0,0%
Nefrología	0,0%	0,0%	0,0%	0,0%	100,0%
Neumología	0,0%	33,3%	16,7%	33,3%	16,7%
Neurofisiología	0,0%	0,0%	0,0%	50,0%	50,0%
Neurología	16,7%	16,7%	0,0%	66,7%	0,0%
Obstetricia y Ginecología	21,4%	14,3%	28,6%	21,4%	14,3%
Oftalmología	0,0%	0,0%	40,0%	0,0%	60,0%
Oncología Médica	0,0%	0,0%	20,0%	60,0%	20,0%
Oncología Radioterápica	0,0%	0,0%	0,0%	100,0%	0,0%
Otorrinolaringología	50,0%	0,0%	50,0%	0,0%	0,0%
Pediatría	4,3%	4,3%	26,1%	60,9%	4,3%
Psicología Clínica	0,0%	10,0%	20,0%	60,0%	10,0%
Psiquiatría	0,0%	6,3%	18,8%	62,5%	12,5%
Radiodiagnóstico	0,0%	6,3%	37,5%	56,3%	0,0%
Radiofarmacia	0,0%	0,0%	0,0%	0,0%	100,0%
Radiofísica Hospitalaria	0,0%	50,0%	50,0%	0,0%	0,0%
Reumatología	0,0%	0,0%	100,0%	0,0%	0,0%
Urología	25,0%	0,0%	75,0%	0,0%	0,0%

4.12 Área investigadora

Las preguntas que forman parte de esta sección son:

- Se me han ofrecido facilidades a la hora de llevar a cabo actividades relacionadas con la investigación.
- Se me ha facilitado la participación en trabajos científicos y publicaciones.
- Se me ha facilitado la participación con congresos y comunicaciones.

El Gráfico 48, muestra el porcentaje del grado de acuerdo o desacuerdo que muestran los residentes en las preguntas del área investigadora. Algo más del 50% de los residentes están satisfechos con las facilidades de participar en proyectos y publicaciones de investigación y la asistencia a congresos científicos.

Gráfico 48: Resultados porcentuales de las preguntas que forman el apartado Área Investigadora.

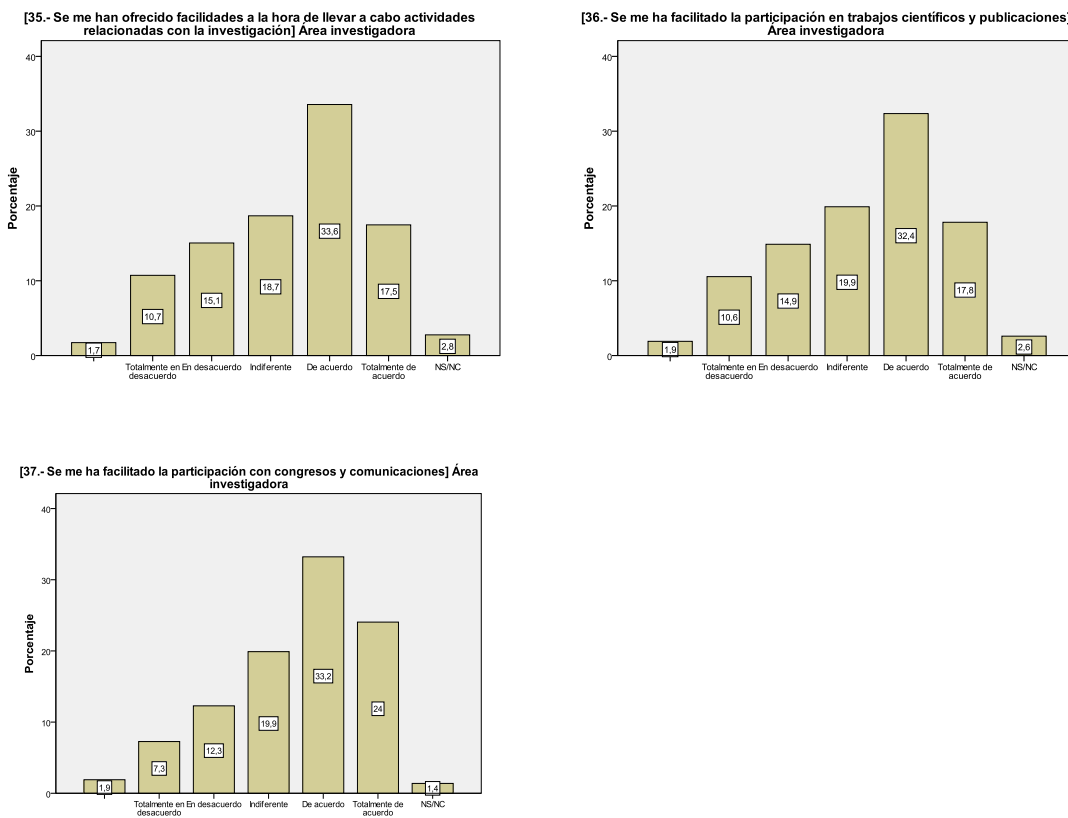


Gráfico 49: Resultados porcentuales de las unidades/hospitales de la pregunta: Se me han ofrecido facilidades a la hora de llevar a cabo actividades relacionadas con la investigación.

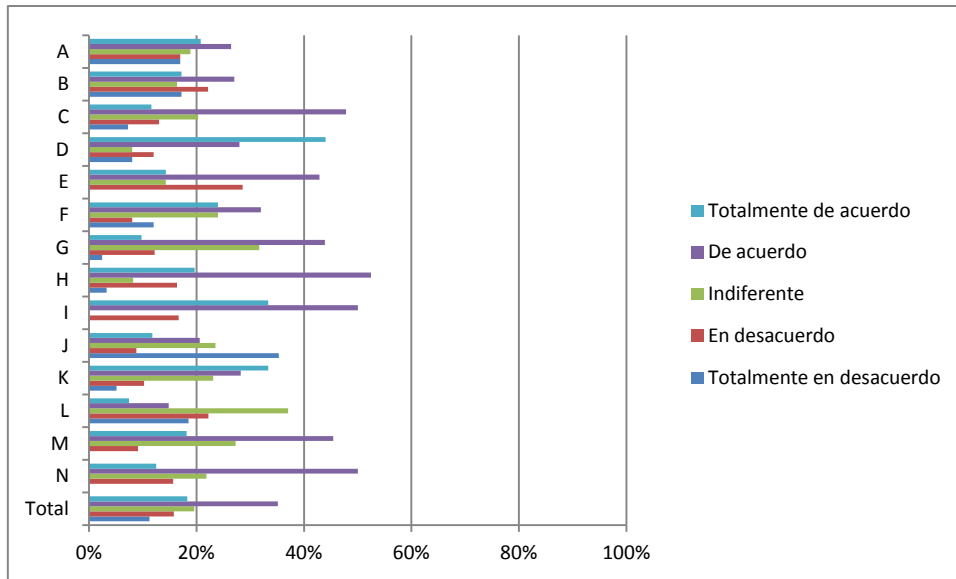


Gráfico 50: Resultados porcentuales de las unidades/hospitales de la pregunta: Se me ha facilitado la participación en trabajos científicos y publicaciones

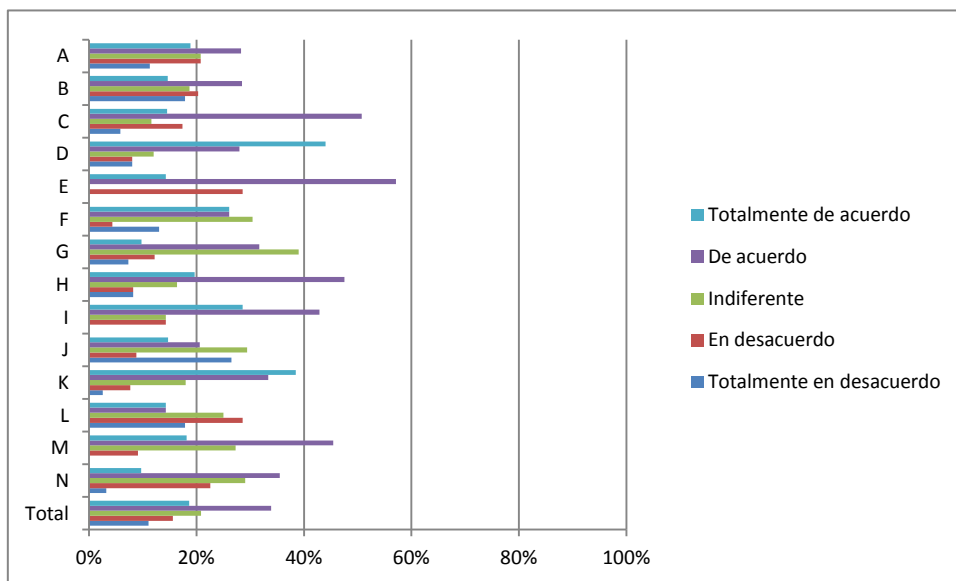


Gráfico 51: Resultados porcentuales de las unidades/hospitales de la pregunta: Se me ha facilitado la participación con congresos y comunicaciones

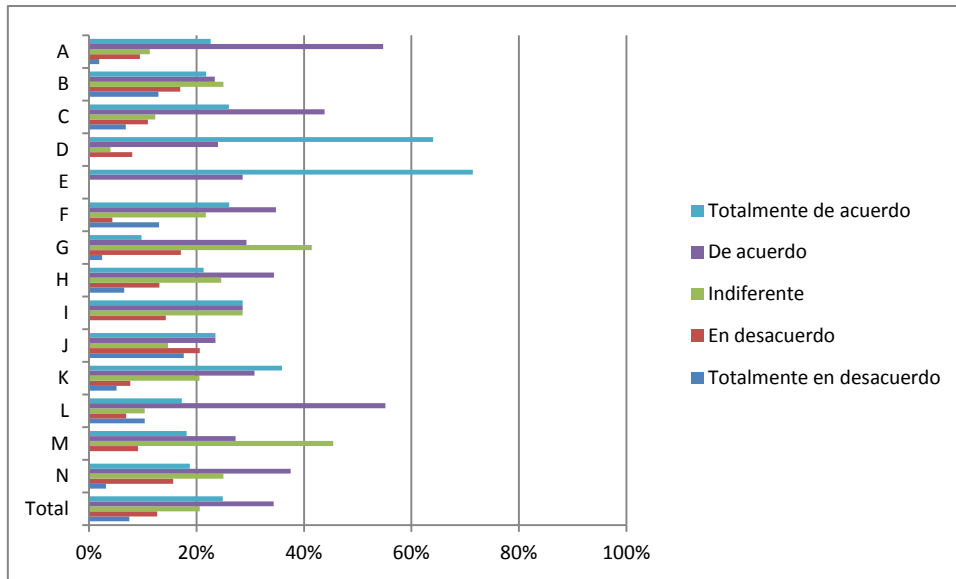


Tabla 40: Se me han ofrecido facilidades a la hora de llevar a cabo actividades relacionadas con la investigación.

	Totalmente en desacuerdo	En desacuerdo	Indiferente	De acuerdo	Totalmente de acuerdo
Alergología	33,3%	0,0%	33,3%	16,7%	16,7%
Análisis Clínicos	0,0%	10,0%	20,0%	50,0%	20,0%
Anatomía Patológica	0,0%	0,0%	25,0%	50,0%	25,0%
Anestesiología	22,2%	29,6%	14,8%	18,5%	14,8%
Aparato Digestivo	18,2%	9,1%	9,1%	36,4%	27,3%
Bioquímica clínica	0,0%	0,0%	0,0%	100,0%	0,0%
Cardiología	28,6%	0,0%	14,3%	42,9%	14,3%
Cirugía Cardiovascular	0,0%	50,0%	50,0%	0,0%	0,0%
Cirugía General y del Aparato Digestivo	11,1%	11,1%	11,1%	38,9%	27,8%
Cirugía Ortopédica y Traumatología	12,5%	12,5%	37,5%	12,5%	25,0%
Cirugía Pediátrica	0,0%	33,3%	33,3%	33,3%	0,0%
Cirugía Plástica	0,0%	100,0%	0,0%	0,0%	0,0%
Dermatología	0,0%	100,0%	0,0%	0,0%	0,0%
Endocrinología	28,6%	28,6%	14,3%	28,6%	0,0%
Enfermería de salud mental	0,0%	14,3%	42,9%	14,3%	28,6%
Enfermería del	0,0%	0,0%	0,0%	60,0%	40,0%



trabajo					
Enfermería Familiar y Comunitaria	0,0%	0,0%	33,3%	33,3%	33,3%
Enfermería Obstétrica Ginecológica	35,3%	8,8%	23,5%	20,6%	11,8%
Enfermería Pediátrica	0,0%	75,0%	25,0%	0,0%	0,0%
Farmacia Hospitalaria	13,6%	31,8%	9,1%	22,7%	22,7%
Hematología y Hemoterapia	0,0%	7,7%	0,0%	61,5%	30,8%
Inmunología	0,0%	0,0%	100,0%	0,0%	0,0%
Medicina del Trabajo	0,0%	16,7%	50,0%	33,3%	0,0%
Medicina Familiar y Comunitaria	4,9%	12,9%	19,6%	41,7%	20,9%
Medicina Física y Rehabilitación	0,0%	0,0%	0,0%	100,0%	0,0%
Medicina Intensiva	0,0%	23,8%	9,5%	47,6%	19,0%
Medicina Interna	28,6%	19,0%	38,1%	14,3%	0,0%
Medicina Nuclear	0,0%	100,0%	0,0%	0,0%	0,0%
Medicina Preventiva y Salud Pública	0,0%	16,7%	0,0%	50,0%	33,3%
Microbiología	0,0%	40,0%	20,0%	20,0%	20,0%
Nefrología	0,0%	50,0%	50,0%	0,0%	0,0%
Neumología	20,0%	0,0%	40,0%	40,0%	0,0%
Neurofisiología	0,0%	0,0%	0,0%	50,0%	50,0%
Neurología	25,0%	0,0%	12,5%	25,0%	37,5%
Obstetricia y Ginecología	17,6%	23,5%	23,5%	11,8%	23,5%
Oftalmología	0,0%	0,0%	20,0%	20,0%	60,0%
Oncología Médica	0,0%	12,5%	12,5%	62,5%	12,5%
Oncología Radioterápica	0,0%	66,7%	33,3%	0,0%	0,0%
Otorrinolaringología	50,0%	25,0%	0,0%	25,0%	0,0%
Pediatría	21,7%	13,0%	39,1%	17,4%	8,7%
Psicología Clínica	0,0%	22,2%	11,1%	55,6%	11,1%
Psiquiatría	0,0%	12,5%	18,8%	62,5%	6,3%
Radiodiagnóstico	0,0%	0,0%	6,3%	62,5%	31,3%
Radiofarmacia	0,0%	0,0%	0,0%	0,0%	100,0%
Radiofísica Hospitalaria	50,0%	0,0%	0,0%	50,0%	0,0%
Reumatología	50,0%	0,0%	50,0%	0,0%	0,0%
Urología	20,0%	0,0%	20,0%	40,0%	20,0%
Total	11,2%	15,8%	19,6%	35,1%	18,3%



	Tabla 41: Se me ha facilitado la participación en trabajos científicos y publicaciones				
	Totalmente en desacuerdo	En desacuerdo	Indiferente	De acuerdo	Totalmente de acuerdo
Alergología	33,3%	0,0%	16,7%	33,3%	16,7%
Análisis Clínicos	0,0%	10,0%	30,0%	40,0%	20,0%
Anatomía Patológica	0,0%	0,0%	25,0%	50,0%	25,0%
Anestesiología	15,4%	42,3%	11,5%	15,4%	15,4%
Aparato Digestivo	9,1%	18,2%	9,1%	45,5%	18,2%
Bioquímica clínica	0,0%	0,0%	100,0%	0,0%	0,0%
Cardiología	14,3%	28,6%	14,3%	28,6%	14,3%
Cirugía Cardiovascular	0,0%	50,0%	50,0%	0,0%	0,0%
Cirugía General y del Aparato Digestivo	5,6%	11,1%	5,6%	55,6%	22,2%
Cirugía Ortopédica y Traumatología	0,0%	25,0%	25,0%	12,5%	37,5%
Cirugía Pediátrica	0,0%	33,3%	33,3%	33,3%	0,0%
Cirugía Plástica	0,0%	100,0%	0,0%	0,0%	0,0%
Dermatología	0,0%	50,0%	50,0%	0,0%	0,0%
Endocrinología	25,0%	0,0%	25,0%	50,0%	0,0%
Enfermería de salud mental	0,0%	0,0%	66,7%	16,7%	16,7%
Enfermería del trabajo	0,0%	0,0%	0,0%	60,0%	40,0%
Enfermería Familiar y Comunitaria	0,0%	0,0%	0,0%	66,7%	33,3%
Enfermería Obstétrica Ginecológica	26,5%	8,8%	29,4%	20,6%	14,7%
Enfermería Pediátrica	0,0%	75,0%	25,0%	0,0%	0,0%
Farmacia Hospitalaria	13,6%	27,3%	13,6%	27,3%	18,2%
Hematología y Hemoterapia	7,7%	0,0%	7,7%	46,2%	38,5%
Inmunología	50,0%	0,0%	0,0%	50,0%	0,0%
Medicina del Trabajo	0,0%	16,7%	50,0%	33,3%	0,0%
Medicina Familiar y Comunitaria	7,5%	8,7%	24,8%	36,6%	22,4%
Medicina Física y Rehabilitación	0,0%	25,0%	25,0%	50,0%	0,0%
Medicina Intensiva	14,3%	9,5%	14,3%	47,6%	14,3%
Medicina Interna	14,3%	28,6%	23,8%	33,3%	0,0%
Medicina Nuclear	0,0%	50,0%	50,0%	0,0%	0,0%
Medicina Preventiva y Salud Pública	0,0%	14,3%	14,3%	42,9%	28,6%



Microbiología	0,0%	60,0%	0,0%	40,0%	0,0%
Nefrología	0,0%	50,0%	0,0%	50,0%	0,0%
Neumología	0,0%	0,0%	20,0%	60,0%	20,0%
Neurofisiología	0,0%	0,0%	0,0%	0,0%	100,0%
Neurlogía	25,0%	0,0%	12,5%	25,0%	37,5%
Obstetricia y Ginecología	17,6%	23,5%	23,5%	17,6%	17,6%
Oftalmología	0,0%	20,0%	0,0%	20,0%	60,0%
Oncología Médica	0,0%	12,5%	12,5%	62,5%	12,5%
Oncología Radioterápica	33,3%	66,7%	0,0%	0,0%	0,0%
Otorrinolaringología	50,0%	0,0%	0,0%	50,0%	0,0%
Pediatría	20,8%	20,8%	25,0%	16,7%	16,7%
Psicología Clínica	11,1%	33,3%	11,1%	33,3%	11,1%
Psiquiatría	0,0%	25,0%	25,0%	43,8%	6,3%
Radiodiagnóstico	0,0%	0,0%	18,8%	56,3%	25,0%
Radiofarmacia	0,0%	0,0%	0,0%	0,0%	100,0%
Radiofísica Hospitalaria	50,0%	0,0%	50,0%	0,0%	0,0%
Reumatología	50,0%	0,0%	50,0%	0,0%	0,0%
Urología	40,0%	0,0%	0,0%	20,0%	40,0%

	Tabla 42: Se me ha facilitado la participación con congresos y comunicaciones				
	Totalmente en desacuerdo	En desacuerdo	Indiferente	De acuerdo	Totalmente de acuerdo
Alergología	16,7%	0,0%	16,7%	50,0%	16,7%
Análisis Clínicos	0,0%	0,0%	30,0%	60,0%	10,0%
Anatomía Patológica	0,0%	0,0%	0,0%	75,0%	25,0%
Anestesiología	17,2%	10,3%	17,2%	31,0%	24,1%
Aparato Digestivo	9,1%	9,1%	9,1%	36,4%	36,4%
Bioquímica clínica	0,0%	0,0%	100,0%	0,0%	0,0%
Cardiología	14,3%	14,3%	14,3%	28,6%	28,6%
Cirugía Cardiovascular	0,0%	50,0%	0,0%	50,0%	0,0%
Cirugía General y del Aparato Digestivo	0,0%	5,9%	5,9%	58,8%	29,4%
Cirugía Ortopédica y Traumatología	0,0%	12,5%	25,0%	25,0%	37,5%
Cirugía Pediátrica	0,0%	0,0%	33,3%	66,7%	0,0%
Cirugía Plástica	0,0%	100,0%	0,0%	0,0%	0,0%
Dermatología	0,0%	0,0%	0,0%	0,0%	100,0%
Endocrinología	0,0%	11,1%	0,0%	22,2%	66,7%
Enfermería de salud mental	0,0%	0,0%	42,9%	28,6%	28,6%
Enfermería del	0,0%	0,0%	20,0%	40,0%	40,0%



trabajo					
Enfermería Familiar y Comunitaria	0,0%	33,3%	0,0%	33,3%	33,3%
Enfermería Obstétrica Ginecológica	17,6%	20,6%	14,7%	23,5%	23,5%
Enfermería Pediátrica	0,0%	0,0%	25,0%	75,0%	0,0%
Farmacia Hospitalaria	13,6%	27,3%	9,1%	36,4%	13,6%
Hematología y Hemoterapia	0,0%	0,0%	7,7%	46,2%	46,2%
Inmunología	50,0%	50,0%	0,0%	0,0%	0,0%
Medicina del Trabajo	0,0%	16,7%	66,7%	16,7%	0,0%
Medicina Familiar y Comunitaria	6,2%	11,2%	28,0%	32,3%	22,4%
Medicina Física y Rehabilitación	0,0%	50,0%	25,0%	25,0%	0,0%
Medicina Intensiva	14,3%	23,8%	4,8%	42,9%	14,3%
Medicina Interna	13,6%	13,6%	31,8%	27,3%	13,6%
Medicina Nuclear	0,0%	50,0%	50,0%	0,0%	0,0%
Medicina Preventiva y Salud Pública	0,0%	14,3%	28,6%	28,6%	28,6%
Microbiología	20,0%	20,0%	0,0%	40,0%	20,0%
Nefrología	0,0%	50,0%	0,0%	0,0%	50,0%
Neumología	0,0%	0,0%	0,0%	33,3%	66,7%
Neurofisiología	0,0%	0,0%	0,0%	0,0%	100,0%
Neurología	12,5%	12,5%	0,0%	37,5%	37,5%
Obstetricia y Ginecología	0,0%	5,9%	29,4%	23,5%	41,2%
Oftalmología	0,0%	0,0%	20,0%	0,0%	80,0%
Oncología Médica	0,0%	25,0%	25,0%	25,0%	25,0%
Oncología Radioterápica	0,0%	33,3%	66,7%	0,0%	0,0%
Otorrinolaringología	0,0%	0,0%	0,0%	75,0%	25,0%
Pediatría	12,0%	8,0%	8,0%	52,0%	20,0%
Psicología Clínica	11,1%	22,2%	11,1%	22,2%	33,3%
Psiquiatría	0,0%	18,8%	25,0%	50,0%	6,3%
Radiodiagnóstico	0,0%	6,3%	31,3%	37,5%	25,0%
Radiofarmacia	0,0%	0,0%	0,0%	0,0%	100,0%
Radiofísica Hospitalaria	0,0%	0,0%	50,0%	50,0%	0,0%
Reumatología	50,0%	0,0%	50,0%	0,0%	0,0%
Urología	20,0%	0,0%	20,0%	20,0%	40,0%

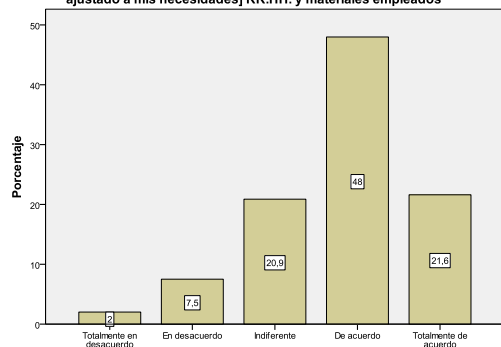
4.13 RR.HH. y materiales empleados

Los ítems que forman esta sección son:

- La disponibilidad, la calidad y el acceso a los fondos bibliográficos se han ajustado a mis necesidades.
- Los Recursos Humanos implicados en la gestión administrativa me parecen adecuados.

Gráfico 52: Resultados porcentuales de las preguntas que forman el apartado RR.HH y materiales empleados.

[38.- La disponibilidad, la calidad y el acceso a los fondos bibliográficos se han ajustado a mis necesidades] RR.HH. y materiales empleados



[39.- Los Recursos Humanos implicados en la gestión administrativa me parecen adecuados] RR.HH. y materiales empleados

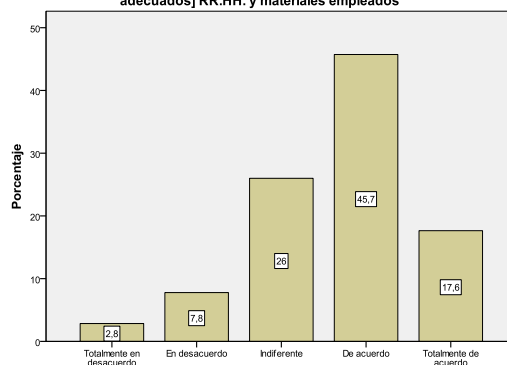


Gráfico 53: Resultados porcentuales de las unidades/hospitales de la pregunta: La disponibilidad, la calidad y el acceso a los fondos bibliográficos se han ajustado a mis necesidades

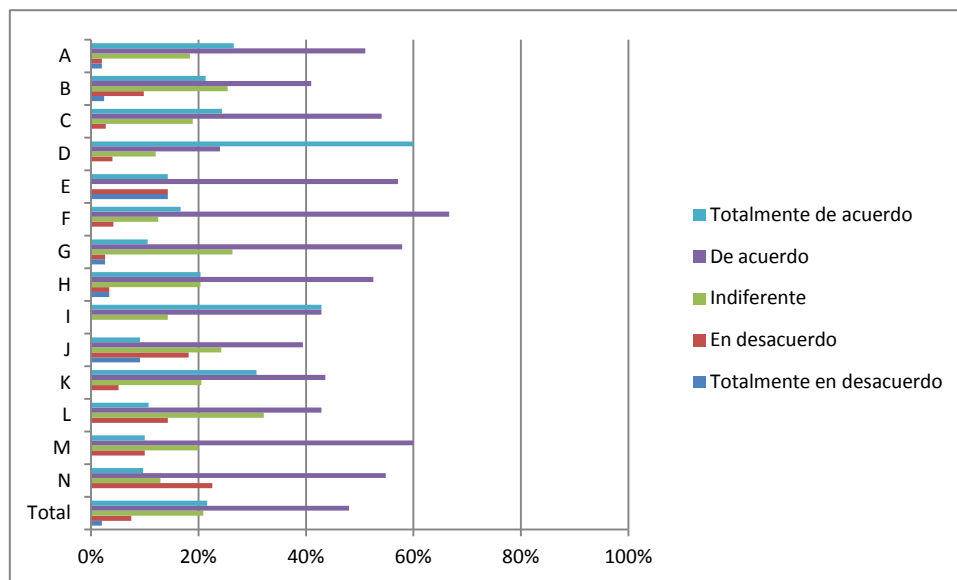


Gráfico 54: Resultados porcentuales de las unidades/hospitales de la pregunta: Los Recursos Humanos implicados en la gestión administrativa me parecen adecuados

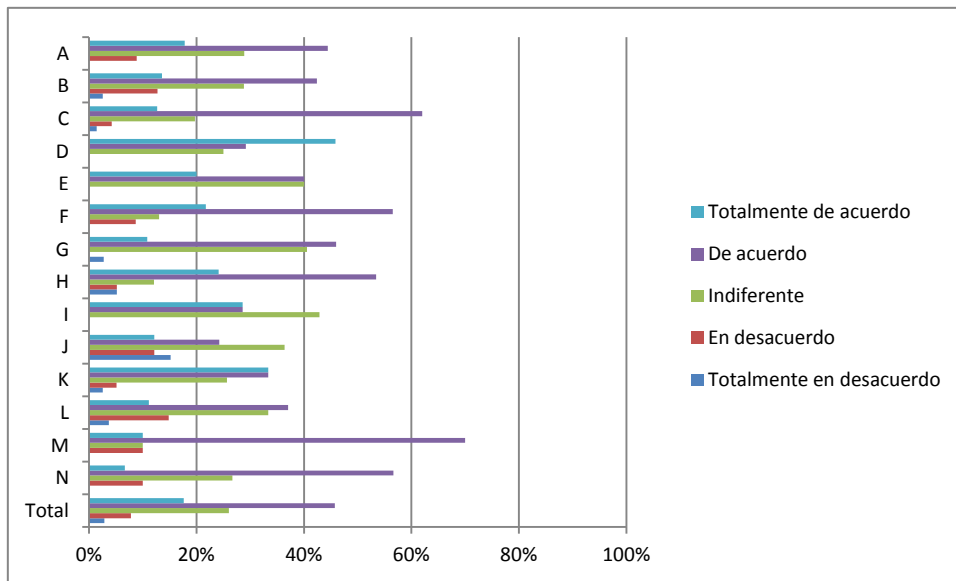


Tabla 43: La disponibilidad, la calidad y el acceso a los fondos bibliográficos se han ajustado a mis necesidades

	Totalmente en desacuerdo	En desacuerdo	Indiferente	De acuerdo	Totalmente de acuerdo
Alergología	0,0%	16,7%	33,3%	33,3%	16,7%
Análisis Clínicos	0,0%	0,0%	50,0%	40,0%	10,0%
Anatomía Patológica	0,0%	0,0%	0,0%	50,0%	50,0%
Anestesiología	0,0%	10,3%	27,6%	41,4%	20,7%
Aparato Digestivo	0,0%	0,0%	10,0%	60,0%	30,0%
Bioquímica clínica	0,0%	0,0%	100,0%	0,0%	0,0%
Cardiología	0,0%	12,5%	25,0%	62,5%	0,0%
Cirugía Cardiovascular	0,0%	0,0%	0,0%	100,0%	0,0%
Cirugía General y del Aparato Digestivo	0,0%	12,5%	12,5%	43,8%	31,3%
Cirugía Ortopédica y Traumatología	0,0%	12,5%	25,0%	25,0%	37,5%
Cirugía Pediátrica	0,0%	33,3%	0,0%	33,3%	33,3%
Cirugía Plástica	0,0%	0,0%	100,0%	0,0%	0,0%
Dermatología	0,0%	0,0%	0,0%	50,0%	50,0%
Endocrinología	0,0%	11,1%	33,3%	44,4%	11,1%
Enfermería de salud mental	0,0%	14,3%	28,6%	57,1%	0,0%
Enfermería del trabajo	0,0%	33,3%	0,0%	33,3%	33,3%



Enfermería Familiar y Comunitaria	0,0%	0,0%	33,3%	66,7%	0,0%
Enfermería Obstétrico Ginecológica	9,1%	18,2%	24,2%	39,4%	9,1%
Enfermería Pediátrica	0,0%	50,0%	50,0%	0,0%	0,0%
Farmacia Hospitalaria	0,0%	0,0%	20,0%	50,0%	30,0%
Hematología y Hemoterapia	0,0%	7,7%	7,7%	69,2%	15,4%
Inmunología	0,0%	0,0%	0,0%	100,0%	0,0%
Medicina del Trabajo	0,0%	0,0%	28,6%	71,4%	0,0%
Medicina Familiar y Comunitaria	1,9%	3,8%	20,4%	53,5%	20,4%
Medicina Física y Rehabilitación	0,0%	0,0%	20,0%	20,0%	60,0%
Medicina Intensiva	0,0%	9,5%	19,0%	52,4%	19,0%
Medicina Interna	9,1%	0,0%	27,3%	27,3%	36,4%
Medicina Nuclear	0,0%	0,0%	50,0%	50,0%	0,0%
Medicina Preventiva y Salud Pública	0,0%	0,0%	14,3%	42,9%	42,9%
Microbiología	0,0%	0,0%	20,0%	40,0%	40,0%
Nefrología	0,0%	0,0%	0,0%	50,0%	50,0%
Neumología	0,0%	0,0%	0,0%	50,0%	50,0%
Neurofisiología	0,0%	0,0%	0,0%	0,0%	100,0%
Neurlogía	12,5%	0,0%	12,5%	50,0%	25,0%
Obstetricia y Ginecología	6,7%	6,7%	13,3%	46,7%	26,7%
Oftalmología	0,0%	0,0%	20,0%	20,0%	60,0%
Oncología Médica	0,0%	12,5%	12,5%	62,5%	12,5%
Oncología Radioterápica	0,0%	33,3%	66,7%	0,0%	0,0%
Otorrinolaringología	0,0%	25,0%	0,0%	50,0%	25,0%
Pediatría	0,0%	8,3%	29,2%	50,0%	12,5%
Psicología Clínica	0,0%	33,3%	0,0%	44,4%	22,2%
Psiquiatría	0,0%	20,0%	13,3%	60,0%	6,7%
Radiodiagnóstico	6,3%	0,0%	12,5%	62,5%	18,8%
Radiofarmacia	0,0%	0,0%	0,0%	0,0%	100,0%
Radiofísica Hospitalaria	0,0%	0,0%	50,0%	50,0%	0,0%
Reumatología	0,0%	0,0%	0,0%	100,0%	0,0%
Urología	0,0%	0,0%	40,0%	0,0%	60,0%

Tabla 44: Los Recursos Humanos implicados en la gestión administrativa me parecen adecuados.



	Totalmente en desacuerdo	En desacuerdo	Indiferente	De acuerdo	Totalmente de acuerdo
Alergología	0,0%	16,7%	50,0%	16,7%	16,7%
Análisis Clínicos	0,0%	0,0%	44,4%	44,4%	11,1%
Anatomía Patológica	0,0%	25,0%	0,0%	75,0%	0,0%
Anestesiología	0,0%	17,9%	17,9%	46,4%	17,9%
Aparato Digestivo	0,0%	0,0%	22,2%	66,7%	11,1%
Bioquímica clínica	0,0%	0,0%	0,0%	0,0%	100,0%
Cardiología	0,0%	11,1%	22,2%	66,7%	0,0%
Cirugía Cardiovascular	0,0%	0,0%	0,0%	100,0%	0,0%
Cirugía General y del Aparato Digestivo	6,3%	12,5%	18,8%	50,0%	12,5%
Cirugía Ortopédica y Traumatología	0,0%	12,5%	25,0%	37,5%	25,0%
Cirugía Pediátrica	0,0%	0,0%	50,0%	0,0%	50,0%
Cirugía Plástica	0,0%	0,0%	100,0%	0,0%	0,0%
Dermatología	0,0%	0,0%	50,0%	0,0%	50,0%
Endocrinología	0,0%	0,0%	57,1%	42,9%	0,0%
Enfermería de salud mental	0,0%	0,0%	16,7%	83,3%	0,0%
Enfermería del trabajo	0,0%	33,3%	0,0%	33,3%	33,3%
Enfermería Familiar y Comunitaria	0,0%	0,0%	33,3%	66,7%	0,0%
Enfermería Obstétrico Ginecológica	15,2%	12,1%	36,4%	24,2%	12,1%
Enfermería Pediátrica	0,0%	50,0%	50,0%	0,0%	0,0%
Farmacia Hospitalaria	0,0%	11,1%	38,9%	27,8%	22,2%
Hematología y Hemoterapia	7,7%	0,0%	0,0%	76,9%	15,4%
Inmunología	0,0%	0,0%	0,0%	100,0%	0,0%
Medicina del Trabajo	0,0%	0,0%	14,3%	85,7%	0,0%
Medicina Familiar y Comunitaria	3,2%	4,5%	22,1%	46,8%	23,4%
Medicina Física y Rehabilitación	0,0%	20,0%	20,0%	40,0%	20,0%
Medicina Intensiva	0,0%	14,3%	23,8%	47,6%	14,3%
Medicina Interna	0,0%	4,8%	42,9%	42,9%	9,5%
Medicina Nuclear	0,0%	0,0%	100,0%	0,0%	0,0%
Medicina Preventiva y Salud Pública	0,0%	0,0%	42,9%	28,6%	28,6%
Microbiología	0,0%	0,0%	20,0%	80,0%	0,0%
Nefrología	0,0%	0,0%	0,0%	50,0%	50,0%

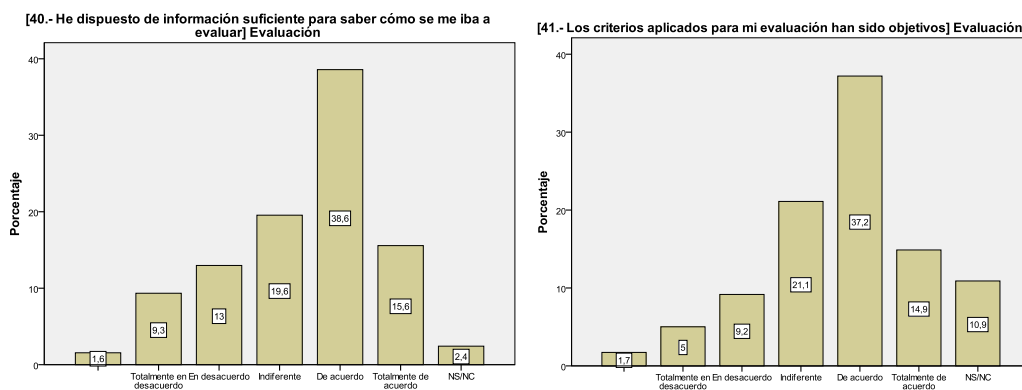
Neumología	16,7%	0,0%	16,7%	16,7%	50,0%
Neurofisiología	0,0%	0,0%	0,0%	0,0%	100,0%
Neurología	12,5%	0,0%	0,0%	75,0%	12,5%
Obstetricia y Ginecología	0,0%	0,0%	50,0%	33,3%	16,7%
Oftalmología	0,0%	0,0%	0,0%	40,0%	60,0%
Oncología Médica	0,0%	14,3%	14,3%	71,4%	0,0%
Oncología Radioterápica	0,0%	33,3%	66,7%	0,0%	0,0%
Otorrinolaringología	0,0%	0,0%	0,0%	75,0%	25,0%
Pediatría	4,3%	8,7%	30,4%	43,5%	13,0%
Psicología Clínica	0,0%	11,1%	33,3%	44,4%	11,1%
Psiquiatría	0,0%	13,3%	26,7%	53,3%	6,7%
Radiodiagnóstico	0,0%	14,3%	14,3%	64,3%	7,1%
Radiofarmacia	0,0%	0,0%	0,0%	0,0%	100,0%
Radiofísica Hospitalaria	0,0%	0,0%	50,0%	50,0%	0,0%
Reumatología	0,0%	0,0%	100,0%	0,0%	0,0%
Urología	0,0%	0,0%	40,0%	0,0%	60,0%

4.14 Evaluación

Las preguntas que conforman esta dimensión son:

- He dispuesto de información suficiente para saber cómo se me iba a evaluar.
- Los criterios aplicados para mi evaluación han sido objetivos.
- Satisfacción global con el sistema de evaluación.

Gráfico 55: Resultados porcentuales de las preguntas que forman el apartado Evaluación.



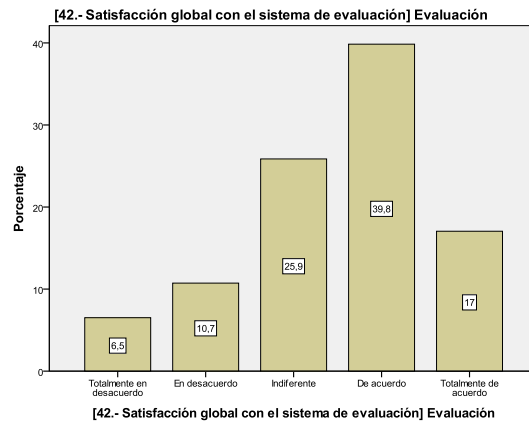


Gráfico 56: Resultados porcentuales de las unidades/hospitales de la pregunta: He dispuesto de información suficiente para saber cómo se me iba a evaluar.

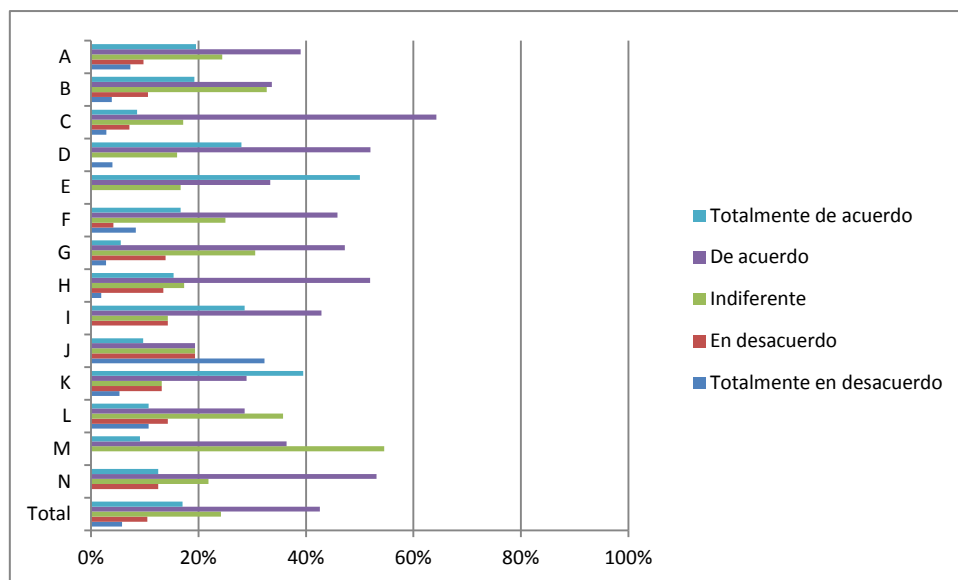


Gráfico 57: Resultados porcentuales de las unidades/hospitales de la pregunta: Los criterios aplicados para mi evaluación han sido objetivos.

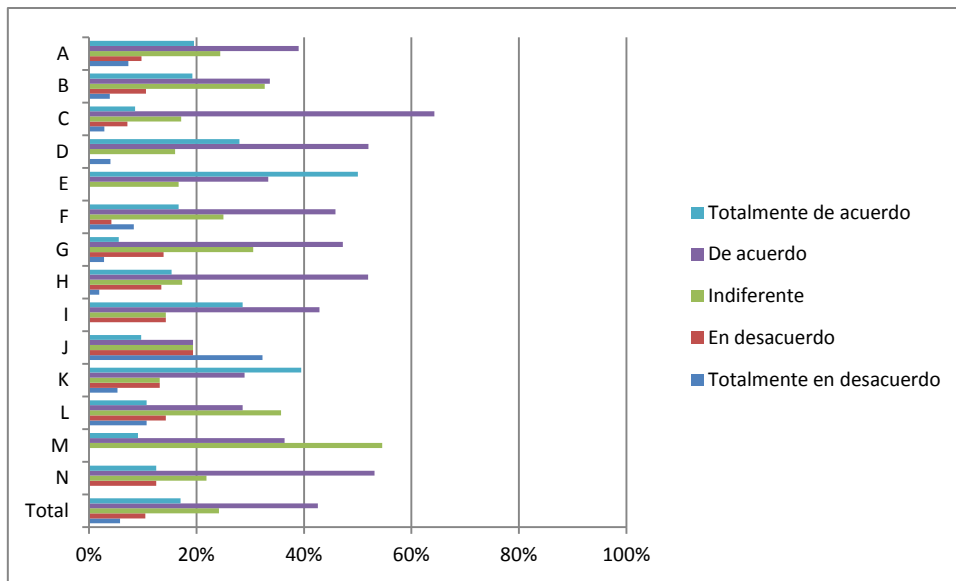


Gráfico 58: Resultados porcentuales de las unidades/hospitales de la pregunta: Satisfacción global con el sistema de evaluación.

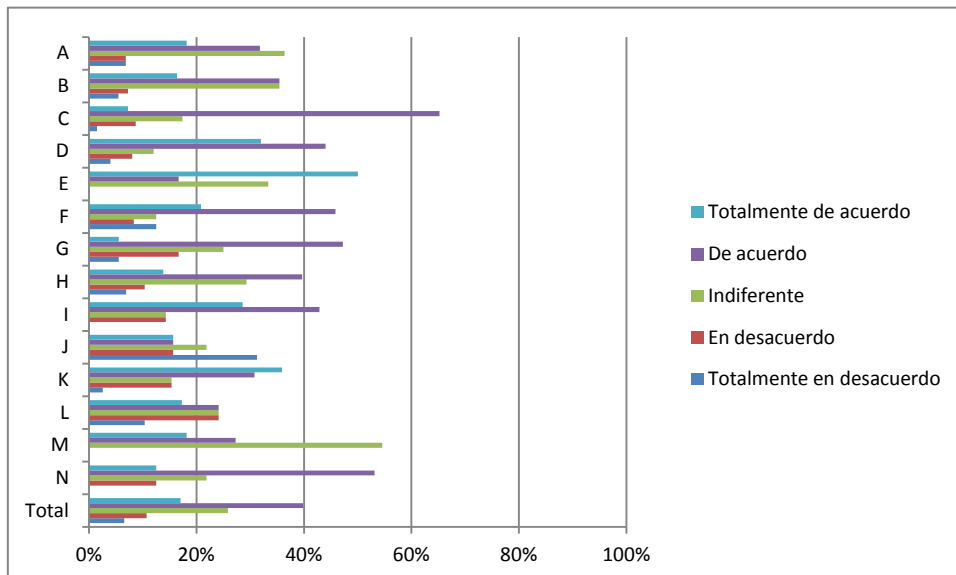


Tabla 45: He dispuesto de información suficiente para saber cómo se me iba a evaluar.					
	Totalmente en desacuerdo	En desacuerdo	Indiferente	De acuerdo	Totalmente de acuerdo
Alergología	16,7%	16,7%	16,7%	50,0%	0,0%
Análisis Clínicos	0,0%	10,0%	40,0%	50,0%	0,0%
Anatomía Patológica	0,0%	33,3%	0,0%	66,7%	0,0%
Anestesiología	0,0%	10,3%	31,0%	34,5%	24,1%



Aparato Digestivo	0,0%	0,0%	36,4%	54,5%	9,1%
Bioquímica clínica	0,0%	100,0%	0,0%	0,0%	0,0%
Cardiología	0,0%	11,1%	33,3%	44,4%	11,1%
Cirugía Cardiovascular	0,0%	0,0%	50,0%	50,0%	0,0%
Cirugía General y del Aparato Digestivo	11,1%	16,7%	16,7%	55,6%	0,0%
Cirugía Ortopédica y Traumatología	11,1%	11,1%	33,3%	22,2%	22,2%
Cirugía Pediátrica	0,0%	33,3%	33,3%	0,0%	33,3%
Cirugía Plástica	0,0%	100,0%	0,0%	0,0%	0,0%
Dermatología	0,0%	0,0%	0,0%	50,0%	50,0%
Endocrinología	11,1%	22,2%	11,1%	44,4%	11,1%
Enfermería de salud mental	14,3%	14,3%	28,6%	42,9%	0,0%
Enfermería del trabajo	0,0%	20,0%	0,0%	60,0%	20,0%
Enfermería Familiar y Comunitaria	0,0%	33,3%	0,0%	33,3%	33,3%
Enfermería Obstétrico Ginecológica	39,4%	27,3%	9,1%	21,2%	3,0%
Enfermería Pediátrica	0,0%	25,0%	25,0%	25,0%	25,0%
Farmacia Hospitalaria	16,7%	33,3%	22,2%	22,2%	5,6%
Hematología y Hemoterapia	0,0%	7,7%	30,8%	53,8%	7,7%
Inmunología	0,0%	0,0%	0,0%	100,0%	0,0%
Medicina del Trabajo	0,0%	0,0%	0,0%	85,7%	14,3%
Medicina Familiar y Comunitaria	4,4%	11,9%	19,5%	44,0%	20,1%
Medicina Física y Rehabilitación	20,0%	20,0%	20,0%	40,0%	0,0%
Medicina Intensiva	10,0%	5,0%	20,0%	40,0%	25,0%
Medicina Interna	22,7%	13,6%	18,2%	36,4%	9,1%
Medicina Nuclear	0,0%	0,0%	50,0%	50,0%	0,0%
Medicina Preventiva y Salud Pública	14,3%	0,0%	0,0%	57,1%	28,6%
Microbiología	0,0%	0,0%	0,0%	60,0%	40,0%
Nefrología	0,0%	50,0%	0,0%	0,0%	50,0%
Neumología	0,0%	0,0%	0,0%	75,0%	25,0%
Neurofisiología	0,0%	0,0%	0,0%	0,0%	100,0%
Neurlogía	25,0%	0,0%	0,0%	50,0%	25,0%
Obstetricia y Ginecología	37,5%	6,3%	31,3%	6,3%	18,8%
Oftalmología	0,0%	0,0%	20,0%	40,0%	40,0%
Oncología Médica	0,0%	12,5%	37,5%	50,0%	0,0%

Oncología Radioterápica	0,0%	33,3%	33,3%	0,0%	33,3%
Otorrinolaringología	0,0%	25,0%	0,0%	50,0%	25,0%
Pediatría	18,5%	22,2%	25,9%	25,9%	7,4%
Psicología Clínica	0,0%	11,1%	11,1%	33,3%	44,4%
Psiquiatría	0,0%	6,3%	37,5%	37,5%	18,8%
Radiodiagnóstico	12,5%	6,3%	12,5%	50,0%	18,8%
Radiofarmacia	0,0%	0,0%	0,0%	0,0%	100,0%
Radiofísica Hospitalaria	0,0%	50,0%	50,0%	0,0%	0,0%
Reumatología	50,0%	0,0%	0,0%	50,0%	0,0%
Urología	0,0%	0,0%	20,0%	80,0%	0,0%

	Tabla 46: Los criterios aplicados para mi evaluación han sido objetivos.				
	Totalmente en desacuerdo	En desacuerdo	Indiferente	De acuerdo	Totalmente de acuerdo
Alergología	0,0%	33,3%	16,7%	50,0%	0,0%
Análisis Clínicos	0,0%	11,1%	44,4%	44,4%	0,0%
Anatomía Patológica	0,0%	0,0%	0,0%	50,0%	50,0%
Anestesiología	0,0%	7,1%	35,7%	35,7%	21,4%
Aparato Digestivo	0,0%	9,1%	36,4%	54,5%	0,0%
Bioquímica clínica	0,0%	0,0%	0,0%	100,0%	0,0%
Cardiología	0,0%	12,5%	12,5%	62,5%	12,5%
Cirugía Cardiovascular	0,0%	0,0%	50,0%	50,0%	0,0%
Cirugía General y del Aparato Digestivo	0,0%	6,3%	43,7%	43,7%	6,3%
Cirugía Ortopédica y Traumatología	0,0%	0,0%	50,0%	16,7%	33,3%
Cirugía Pediátrica	0,0%	0,0%	33,3%	33,3%	33,3%
Cirugía Plástica	0,0%	0,0%	100,0%	0,0%	0,0%
Dermatología	0,0%	0,0%	0,0%	0,0%	100,0%
Endocrinología	0,0%	12,5%	0,0%	62,5%	25,0%
Enfermería de salud mental	0,0%	28,6%	0,0%	71,4%	0,0%
Enfermería del trabajo	0,0%	0,0%	75,0%	25,0%	0,0%
Enfermería Familiar y Comunitaria	0,0%	33,3%	0,0%	33,3%	33,3%
Enfermería Obstétrico Ginecológica	32,3%	19,4%	19,4%	19,4%	9,7%
Enfermería Pediátrica	0,0%	0,0%	33,3%	33,3%	33,3%
Farmacia Hospitalaria	20,0%	26,7%	20,0%	20,0%	13,3%



Hematología y Hemoterapia	0,0%	0,0%	33,3%	50,0%	16,7%
Inmunología	0,0%	0,0%	0,0%	100,0%	0,0%
Medicina del Trabajo	0,0%	0,0%	42,9%	42,9%	14,2%
Medicina Familiar y Comunitaria	4,1%	11,6%	21,1%	44,2%	19,0%
Medicina Física y Rehabilitación	0,0%	0,0%	0,0%	100,0%	0,0%
Medicina Intensiva	5,6%	11,1%	16,7%	38,9%	27,8%
Medicina Interna	5,9%	5,9%	23,5%	58,8%	5,9%
Medicina Nuclear	0,0%	0,0%	0,0%	100,0%	0,0%
Medicina Preventiva y Salud Pública	0,0%	14,3%	14,3%	42,9%	28,6%
Microbiología	0,0%	0,0%	0,0%	100,0%	0,0%
Nefrología	0,0%	0,0%	0,0%	0,0%	100,0%
Neumología	0,0%	0,0%	0,0%	75,0%	25,0%
Neurofisiología	0,0%	0,0%	0,0%	0,0%	100,0%
Neurología	25,0%	0,0%	0,0%	50,0%	25,0%
Obstetricia y Ginecología	16,7%	16,7%	16,7%	25,0%	25,0%
Oftalmología	0,0%	20,0%	0,0%	40,0%	40,0%
Oncología Médica	0,0%	0,0%	42,9%	57,1%	0,0%
Oncología Radioterápica	0,0%	0,0%	66,7%	0,0%	33,3%
Otorrinolaringología	0,0%	0,0%	75,0%	0,0%	25,0%
Pediatría	12,0%	16,0%	36,0%	28,0%	8,0%
Psicología Clínica	0,0%	11,1%	11,1%	44,4%	33,3%
Psiquiatría	0,0%	6,3%	37,5%	50,0%	6,3%
Radiodiagnóstico	7,1%	0,0%	14,3%	64,3%	14,3%
Radiofarmacia	0,0%	0,0%	0,0%	0,0%	100,0%
Radiofísica Hospitalaria	0,0%	50,0%	0,0%	50,0%	0,0%
Reumatología	0,0%	0,0%	0,0%	0,0%	100,0%
Urología	0,0%	0,0%	40,0%	40,0%	20,0%

Tabla 47: Satisfacción global con el sistema de evaluación					
	Totalmente en desacuerdo	En desacuerdo	Indiferente	De acuerdo	Totalmente de acuerdo
Alergología	16,7%	16,7%	16,7%	50,0%	0,0%
Análisis Clínicos	10,0%	0,0%	40,0%	50,0%	0,0%
Anatomía Patológica	0,0%	0,0%	0,0%	50,0%	50,0%
Anestesiología	3,6%	7,1%	28,6%	35,7%	25,0%
Aparato Digestivo	0,0%	9,1%	45,5%	45,5%	0,0%



Bioquímica clínica	0,0%	0,0%	0,0%	100,0%	0,0%
Cardiología	0,0%	0,0%	33,3%	55,6%	11,1%
Cirugía Cardiovascular	0,0%	0,0%	50,0%	50,0%	0,0%
Cirugía General y del Aparato Digestivo	0,0%	17,6%	35,3%	41,2%	5,9%
Cirugía Ortopédica y Traumatología	0,0%	28,6%	28,6%	14,3%	28,6%
Cirugía Pediátrica	0,0%	0,0%	66,7%	0,0%	33,3%
Cirugía Plástica	0,0%	0,0%	100,0%	0,0%	0,0%
Dermatología	0,0%	0,0%	0,0%	0,0%	100,0%
Endocrinología	0,0%	0,0%	12,5%	75,0%	12,5%
Enfermería de salud mental	0,0%	14,3%	14,3%	71,4%	0,0%
Enfermería del trabajo	0,0%	0,0%	75,0%	0,0%	25,0%
Enfermería Familiar y Comunitaria	0,0%	0,0%	33,3%	33,3%	33,3%
Enfermería Obstétrico Ginecológica	31,3%	15,6%	21,9%	15,6%	15,6%
Enfermería Pediátrica	0,0%	0,0%	33,3%	33,3%	33,3%
Farmacia Hospitalaria	13,3%	26,7%	33,3%	13,3%	13,3%
Hematología y Hemoterapia	0,0%	0,0%	16,7%	75,0%	8,3%
Inmunología	0,0%	0,0%	0,0%	100,0%	0,0%
Medicina del Trabajo	0,0%	0,0%	42,9%	42,9%	14,3%
Medicina Familiar y Comunitaria	6,5%	13,0%	22,1%	40,3%	18,2%
Medicina Física y Rehabilitación	0,0%	0,0%	0,0%	100,0%	0,0%
Medicina Intensiva	5,6%	5,6%	22,2%	44,4%	22,2%
Medicina Interna	5,3%	10,5%	36,8%	42,1%	5,3%
Medicina Nuclear	0,0%	0,0%	50,0%	50,0%	0,0%
Medicina Preventiva y Salud Pública	0,0%	14,3%	14,3%	42,9%	28,6%
Microbiología	0,0%	0,0%	0,0%	100,0%	0,0%
Nefrología	0,0%	0,0%	0,0%	0,0%	100,0%
Neumología	0,0%	0,0%	0,0%	75,0%	25,0%
Neurofisiología	0,0%	0,0%	0,0%	0,0%	100,0%
Neurología	25,0%	0,0%	0,0%	50,0%	25,0%
Obstetricia y Ginecología	15,4%	7,7%	46,2%	7,7%	23,1%
Oftalmología	0,0%	0,0%	20,0%	40,0%	40,0%
Oncología Médica	0,0%	0,0%	42,9%	57,1%	0,0%
Oncología Radioterápica	0,0%	0,0%	66,7%	0,0%	33,3%

Otorrinolaringología	0,0%	0,0%	50,0%	25,0%	25,0%
Pediatría	11,5%	26,9%	23,1%	23,1%	15,4%
Psicología Clínica	0,0%	22,2%	0,0%	44,4%	33,3%
Psiquiatría	0,0%	6,3%	37,5%	50,0%	6,3%
Radiodiagnóstico	0,0%	0,0%	21,4%	57,1%	21,4%
Radiofarmacia	0,0%	0,0%	0,0%	0,0%	100,0%
Radiofísica Hospitalaria	0,0%	50,0%	0,0%	50,0%	0,0%
Reumatología	0,0%	50,0%	0,0%	50,0%	0,0%
Urología	0,0%	0,0%	40,0%	40,0%	20,0%

4.15 Valoración global

Los ítems que formaron el apartado de valoración global fueron:

- Globalmente estoy satisfecho con mi experiencia como residente.
- Recomendaría a otros profesionales realizar la especialidad en mi Unidad Docente.

Gráfico 59: Resultados porcentuales de las preguntas que forman el apartado Valoración global.

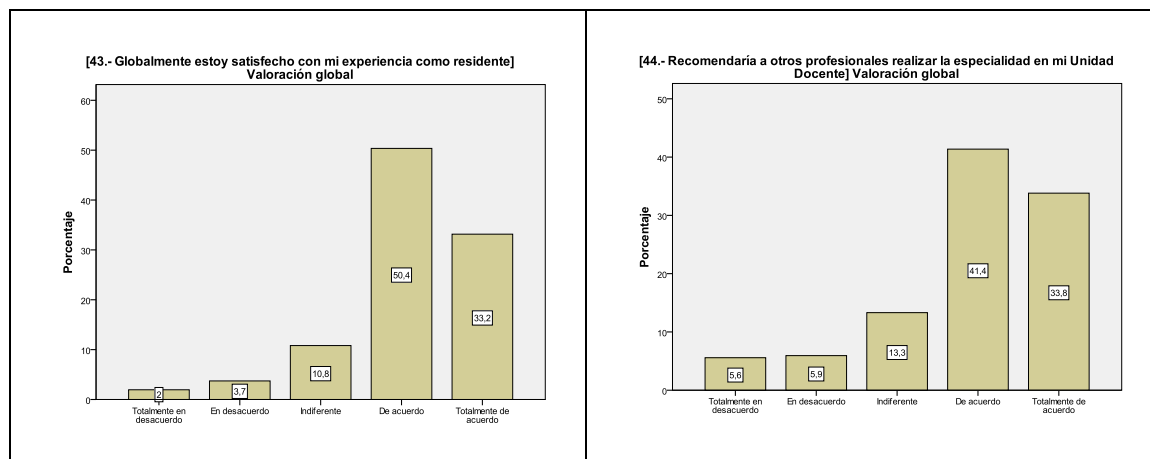


Gráfico 60: Resultados porcentuales de las unidades/hospitales de la pregunta: Globalmente estoy satisfecho con mi experiencia como residente.

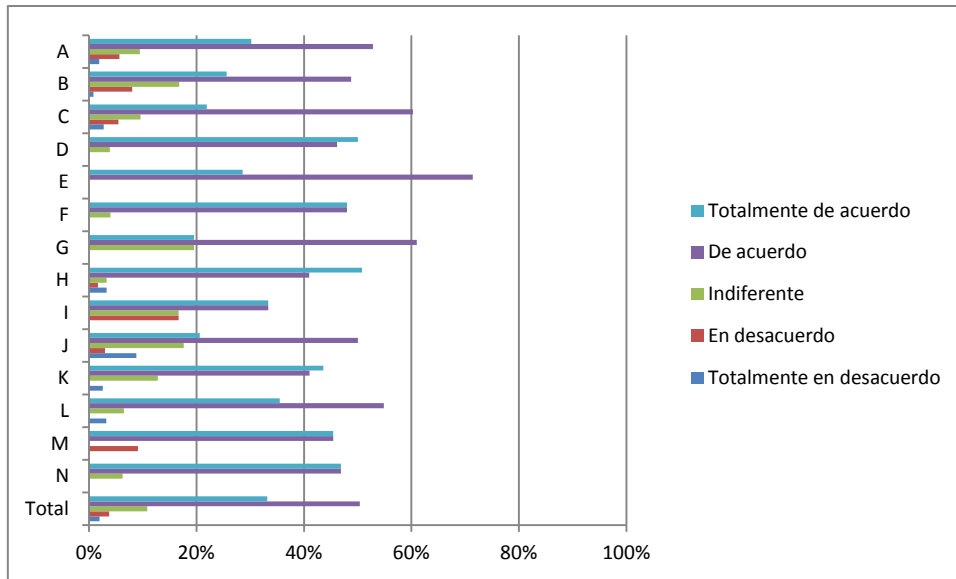


Gráfico 61: Resultados porcentuales de las unidades/hospitales de la pregunta: Recomendaría a otros profesionales realizar la especialidad en mi Unidad Docente.

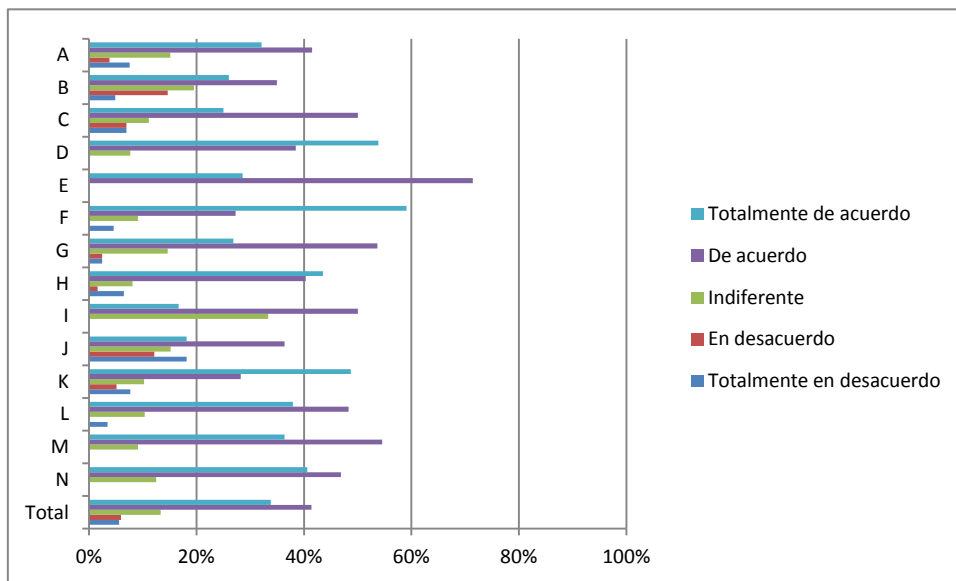


Tabla 48: Globalmente estoy satisfecho con mi experiencia como residente					
Especialidades	Totalmente en desacuerdo	En desacuerdo	Indiferente	De acuerdo	Totalmente de acuerdo
Alergología	0,0%	0,0%	16,7%	50,0%	33,3%
Análisis Clínicos	0,0%	10,0%	10,0%	60,0%	20,0%
Anatomía Patológica	0,0%	0,0%	0,0%	50,0%	50,0%
Anestesiología	0,0%	3,4%	13,8%	44,8%	37,9%
Aparato Digestivo	0,0%	0,0%	0,0%	72,7%	27,3%
Bioquímica clínica	0,0%	0,0%	100,0%	0,0%	0,0%
Cardiología	0,0%	0,0%	11,1%	77,8%	11,1%
Cirugía Cardiovascular	0,0%	0,0%	50,0%	50,0%	0,0%
Cirugía General y del Aparato Digestivo	0,0%	0,0%	22,2%	72,2%	5,6%
Cirugía Ortopédica y Traumatología	0,0%	0,0%	25,0%	37,5%	37,5%
Cirugía Pediátrica	0,0%	0,0%	33,3%	33,3%	33,3%
Cirugía Plástica	0,0%	0,0%	0,0%	100,0%	0,0%
Dermatología	0,0%	0,0%	0,0%	50,0%	50,0%
Endocrinología	0,0%	11,1%	11,1%	44,4%	33,3%
Enfermería de salud mental	0,0%	0,0%	14,3%	57,1%	28,6%
Enfermería del trabajo	0,0%	20,0%	0,0%	20,0%	60,0%
Enfermería Familiar y Comunitaria	0,0%	0,0%	0,0%	33,3%	66,7%
Enfermería Obstétrico Ginecológica	8,8%	2,9%	17,6%	50,0%	20,6%
Enfermería Pediátrica	0,0%	0,0%	0,0%	100,0%	0,0%
Farmacia Hospitalaria	4,5%	22,7%	18,2%	45,5%	9,1%
Hematología y Hemoterapia	0,0%	7,7%	7,7%	69,2%	15,4%
Inmunología	0,0%	50,0%	50,0%	0,0%	0,0%
Medicina del Trabajo	0,0%	0,0%	0,0%	66,7%	33,3%
Medicina Familiar y Comunitaria	1,8%	0,6%	9,8%	47,2%	40,5%
Medicina Física y Rehabilitación	0,0%	0,0%	20,0%	60,0%	20,0%
Medicina Intensiva	5,0%	0,0%	5,0%	45,0%	45,0%
Medicina Interna	4,5%	9,1%	9,1%	63,6%	13,6%
Medicina Nuclear	0,0%	50,0%	50,0%	0,0%	0,0%
Medicina Preventiva y Salud Pública	0,0%	16,7%	16,7%	33,3%	33,3%



Microbiología	0,0%	0,0%	20,0%	20,0%	60,0%
Nefrología	0,0%	0,0%	0,0%	0,0%	100,0%
Neumología	0,0%	0,0%	0,0%	66,7%	33,3%
Neurofisiología	0,0%	0,0%	0,0%	0,0%	100,0%
Neurología	12,5%	0,0%	12,5%	12,5%	62,5%
Obstetricia y Ginecología	0,0%	11,8%	11,8%	58,8%	17,6%
Oftalmología	0,0%	0,0%	0,0%	60,0%	40,0%
Oncología Médica	0,0%	0,0%	12,5%	75,0%	12,5%
Oncología Radioterápica	0,0%	33,3%	0,0%	66,7%	0,0%
Otorrinolaringología	0,0%	0,0%	0,0%	25,0%	75,0%
Pediatría	3,7%	0,0%	7,4%	48,1%	40,7%
Psicología Clínica	0,0%	0,0%	0,0%	44,4%	55,6%
Psiquiatría	0,0%	0,0%	6,3%	43,8%	50,0%
Radiodiagnóstico	0,0%	6,3%	0,0%	56,3%	37,5%
Radiofarmacia	0,0%	0,0%	0,0%	0,0%	100,0%
Radiofísica Hospitalaria	0,0%	0,0%	0,0%	100,0%	0,0%
Reumatología	0,0%	0,0%	0,0%	0,0%	100,0%
Urología	0,0%	0,0%	20,0%	60,0%	20,0%

	Tabla 49: Recomendaría a otros profesionales realizar la especialidad en mi Unidad Docente.				
	Totalmente en desacuerdo	En desacuerdo	Indiferente	De acuerdo	Totalmente de acuerdo
Alergología	0,0%	33,3%	0,0%	33,3%	33,3%
Análisis Clínicos	0,0%	10,0%	10,0%	50,0%	30,0%
Anatomía Patológica	0,0%	0,0%	0,0%	75,0%	25,0%
Anestesiología	3,6%	0,0%	17,9%	39,3%	39,3%
Aparato Digestivo	0,0%	0,0%	0,0%	63,6%	36,4%
Bioquímica clínica	0,0%	0,0%	100,0%	0,0%	0,0%
Cardiología	0,0%	0,0%	33,3%	44,4%	22,2%
Cirugía Cardiovascular	0,0%	0,0%	50,0%	50,0%	0,0%
Cirugía General y del Aparato Digestivo	0,0%	11,1%	16,7%	66,7%	5,6%
Cirugía Ortopédica y Traumatología	0,0%	0,0%	50,0%	12,5%	37,5%
Cirugía Pediátrica	0,0%	33,3%	33,3%	33,3%	0,0%
Cirugía Plástica	0,0%	0,0%	0,0%	100,0%	0,0%
Dermatología	0,0%	0,0%	0,0%	0,0%	100,0%
Endocrinología	0,0%	33,3%	0,0%	33,3%	33,3%



Enfermería de salud mental	0,0%	0,0%	28,6%	57,1%	14,3%
Enfermería del trabajo	0,0%	0,0%	20,0%	20,0%	60,0%
Enfermería Familiar y Comunitaria	0,0%	0,0%	0,0%	33,3%	66,7%
Enfermería Obstétrico Ginecológica	18,2%	12,1%	15,2%	36,4%	18,2%
Enfermería Pediátrica	0,0%	0,0%	0,0%	100,0%	0,0%
Farmacia Hospitalaria	22,7%	27,3%	31,8%	13,6%	4,5%
Hematología y Hemoterapia	0,0%	8,3%	16,7%	58,3%	16,7%
Inmunología	0,0%	50,0%	50,0%	0,0%	0,0%
Medicina del Trabajo	0,0%	0,0%	0,0%	83,3%	16,7%
Medicina Familiar y Comunitaria	5,6%	2,5%	10,6%	39,1%	42,2%
Medicina Física y Rehabilitación	0,0%	0,0%	20,0%	60,0%	20,0%
Medicina Intensiva	10,0%	0,0%	5,0%	35,0%	50,0%
Medicina Interna	18,2%	4,5%	9,1%	45,5%	22,7%
Medicina Nuclear	0,0%	50,0%	50,0%	0,0%	0,0%
Medicina Preventiva y Salud Pública	0,0%	0,0%	33,3%	50,0%	16,7%
Microbiología	0,0%	0,0%	20,0%	40,0%	40,0%
Nefrología	0,0%	0,0%	0,0%	0,0%	100,0%
Neumología	0,0%	0,0%	20,0%	20,0%	60,0%
Neurofisiología	0,0%	0,0%	0,0%	0,0%	100,0%
Neurología	12,5%	0,0%	12,5%	12,5%	62,5%
Obstetricia y Ginecología	5,9%	17,6%	17,6%	41,2%	17,6%
Oftalmología	0,0%	0,0%	0,0%	60,0%	40,0%
Oncología Médica	0,0%	0,0%	12,5%	50,0%	37,5%
Oncología Radioterápica	0,0%	33,3%	0,0%	66,7%	0,0%
Otorrinolaringología	0,0%	0,0%	0,0%	25,0%	75,0%
Pediatría	3,8%	0,0%	11,5%	42,3%	42,3%
Psicología Clínica	0,0%	0,0%	11,1%	44,4%	44,4%
Psiquiatría	0,0%	0,0%	6,3%	43,8%	50,0%
Radiodiagnóstico	0,0%	6,3%	6,3%	62,5%	25,0%
Radiofarmacia	0,0%	0,0%	0,0%	0,0%	100,0%
Radiofísica Hospitalaria	0,0%	50,0%	0,0%	50,0%	0,0%
Reumatología	0,0%	0,0%	0,0%	0,0%	100,0%
Urología	20,0%	0,0%	0,0%	60,0%	20,0%

5 Conclusiones

- Este año la participación ha mejorado considerablemente, han participado un 60.33% de los residentes casi un 10% más que el año anterior. La mayoría de los centros han tenido una participación superior al 50%. El 70.83% de las especialidades han tenido una participación superior al 50%. Las especialidades de endocrinología, enfermería de salud mental, enfermería del trabajo y dermatología, tuvieron una participación del 100%.
- Las preguntas referentes a las urgencias en el hospital, han sido las preguntas que mayor porcentaje de respuestas ns/nc han tenido, en torno al 35%.
- Existe una notable satisfacción general con la residencia. El 75,4 % de los residentes recomendarían realizar la residencia en esa misma unidad docente Aunque a nivel general los residentes, tienen valoraciones de acuerdo o totalmente de acuerdo sobre las dimensiones de la encuesta, al desagregar por especialidades o por centros hemos encontrado diferencias.
- Las preguntas relacionadas con la primera dimensión (Aspectos generales y metodológicos del proceso de Enseñanza), a nivel general ha estado valorada como de acuerdo, totalmente de acuerdo, excepto la pregunta referente al libro del especialista que ha sido valorada como en desacuerdo, totalmente en desacuerdo o indiferencia independientemente del centro y de la especialidad. Es el ítem peor valorado.
- Las preguntas relacionadas con la segunda dimensión (Organización y seguimiento docente), tuvieron sobretodo respuestas de totalmente de acuerdo o de acuerdo; excepto la pregunta, sobre la relación entre el tiempo dedicado a la formación y a labores asistenciales, que ha sido valorada en algunas especialidades como en desacuerdo o totalmente en desacuerdo.
- En cuanto a la dimensión Tutoría y Supervisión, tanto a nivel general, como por unidades y especialidades se obtuvieron altos porcentajes de satisfacción. El 4.9% de los residentes que contestaron la encuesta afirmó no haber tenido ninguna reunión con su tutor. La mayoría de estos 28 residentes pertenecen a dos especialidades,
- El 81,3% de los encuestados están de acuerdo o totalmente de acuerdo con la formación asistencial. De hecho los ítems *de responsabilidad asistencial adquirida* y *de autonomía para llevar a cabo la asistencia* son los mejor valorados en la encuesta.
- El 39.3% afirmó no haber realizado ninguna guardia en el puerta de urgencia, la mayoría eran residentes de segundo año (28.3%). Por especialidades, Anestesiología y Reanimación (21), Farmacia Hospitalaria (21), Cirugía General (18), Enfermería Obstétrico-Ginecológica (17) y Radiología (15), fueron las que más residentes afirmaron no haber realizado ninguna guardia en la puerta de urgencia. Hay gran variabilidad, por especialidad y centro, en cuanto a la valoración de las guardias en la adquisición de competencias y a la supervisión de las mismas.
- En cuanto a las guardias de su especialidad, tanto por centros como por especialidades los residentes muestran su grado de acuerdo respecto a que estas guardias mejoran sus niveles de competencia. El 12.76% afirmó no haber realizado ninguna guardia de su especialidad.. Por año de residencia, la mayoría (42) fueron de segundo año.



- Las preguntas relacionadas con el Programa Transversal y Complementario del Residente, fueron mal valoradas, tanto a nivel general, como por unidades o por especialidades. Aunque se observa una diferencia en la satisfacción entre Unidades Docentes y Hospitales, e incluso entre estos hay dos subgrupos diferenciados. El Programa Teórico de la especialidad es, en general, mejor valorado.
- Aunque la valoración global respecto a la dimensión de la evaluación es buena, se observan diferencias por especialidades o grupos de especialidades.
- Los resultados obtenidos en esta encuesta se devolverá a los residentes. Y permitirán establecer actuaciones de mejora en determinados aspectos.