

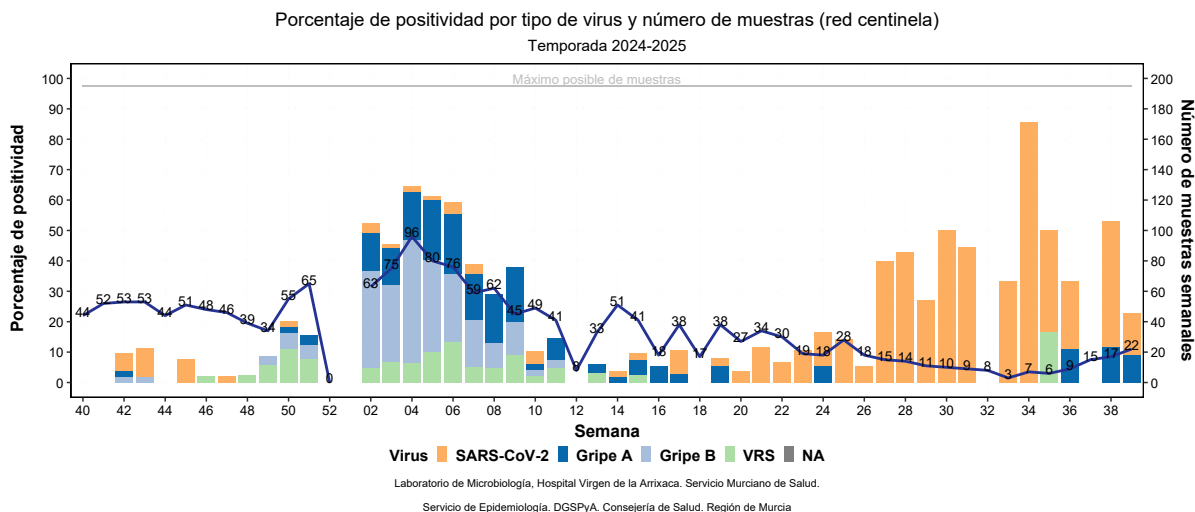
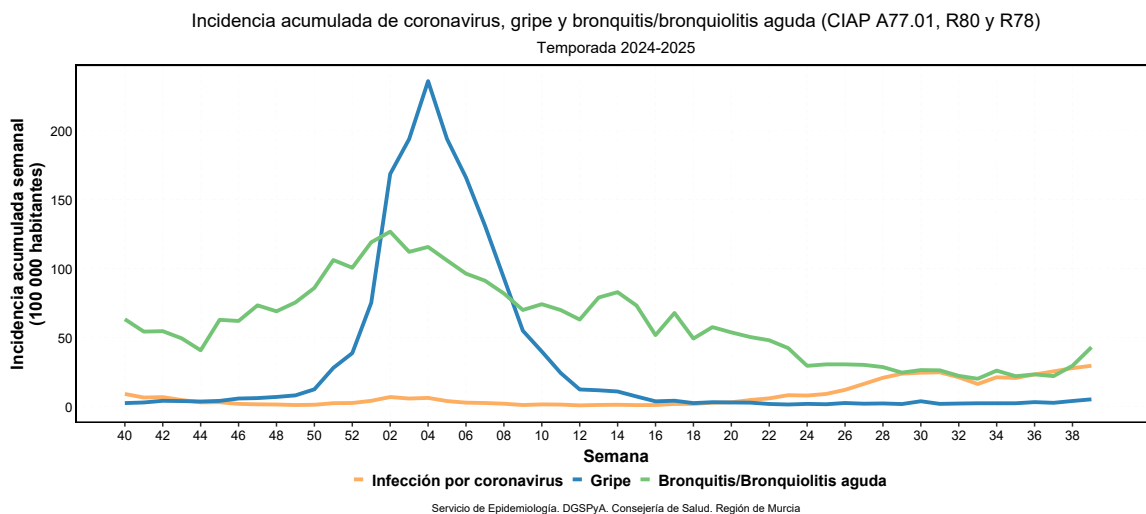
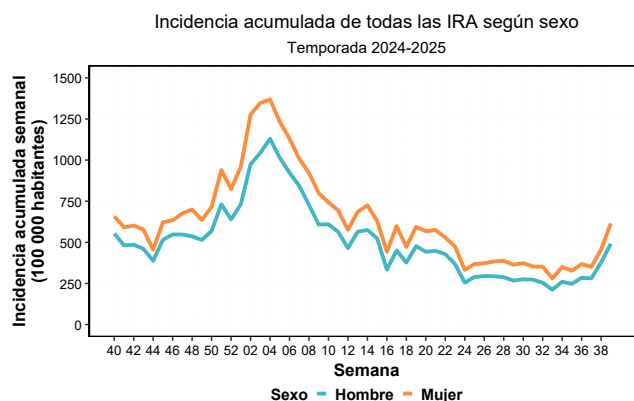
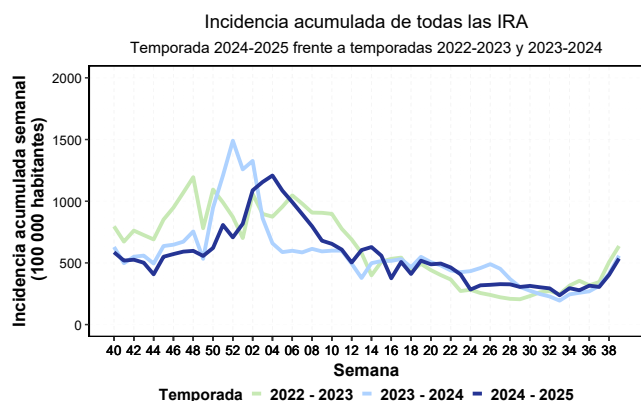


Sistema de Vigilancia de Infección Respiratoria Aguda en Atención Primaria. Región de Murcia. Temporada 2024-2025.

Semana 39

(22/09/2025 – 28/09/2025)

En la semana 39/2025 aumenta la incidencia de IRA en Atención Primaria un 33 % respecto a la 38/2025, situándose en 535 casos por 100 000 hab. Aumentan las incidencias de infección por gripe, SARS-CoV-2 y bronquitis/bronquiolitis aguda. La positividad observada ha sido del 13.6 % (3/22) para el SARS-CoV-2, del 9.1 % (2/22) para el virus de la gripe y del 0.0 % (0/22) para el VRS.





Cuadro 1 Nº de casos, incidencia acumulada semanal y porcentaje de cambio respecto a la semana previa para los CIAP vigilados (últimas 4 semanas)

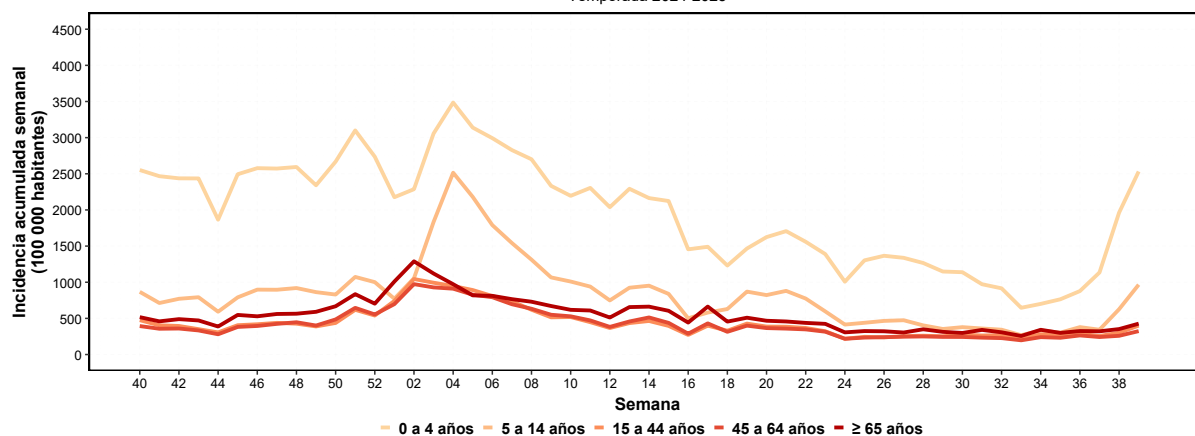
	2025-S36 01/09/2025 - 07/09/2025			2025-S37 08/09/2025 - 14/09/2025			2025-S38 15/09/2025 - 21/09/2025			2025-S39 22/09/2025 - 28/09/2025		
	Nº casos	IA semanal	% de cambio	Nº casos	IA semanal	% de cambio	Nº casos	IA semanal	% de cambio	Nº casos	IA semanal	% de cambio
Infección por coronavirus (A77.01)	364	23.2	12.3	399	25.4	9.6	436	27.8	9.3	463	29.5	6.2
Gripe (R80)	49	3.1	36.1	41	2.6	-16.3	62	3.9	51.2	81	5.2	30.6
Bronquitis/Bronquiolitis aguda (R78)	365	23.2	6.1	345	22.0	-5.5	463	29.5	34.2	674	42.9	45.6
Todas las IRA	4955	315.6	13.4	4792	305.2	-3.3	6331	403.2	32.1	8399	534.9	32.7

NC: No calculable

Servicio de epidemiología. DGSPyA. Consejería de Salud. Región de Murcia

Incidencia acumulada de todas las IRA por grupos de edad

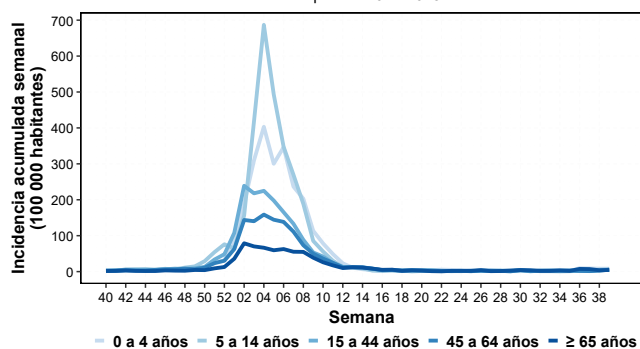
Temporada 2024-2025



Servicio de Epidemiología. DGSPyA. Consejería de Salud. Región de Murcia

Incidencia acumulada de gripe (R80) por grupos de edad

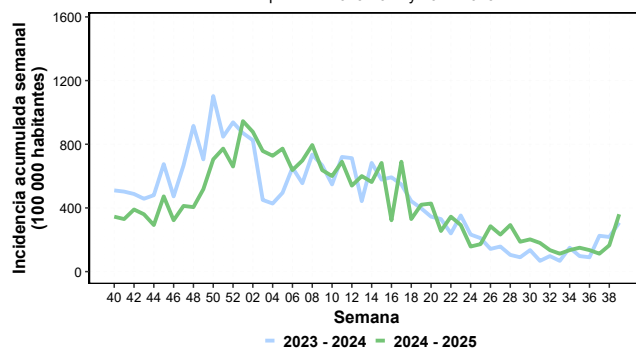
Temporada 2024-2025



Servicio de Epidemiología. DGSPyA. Consejería de Salud. Región de Murcia

Incidencia acumulada de bronquiolitis (R78) en menores de 1 año

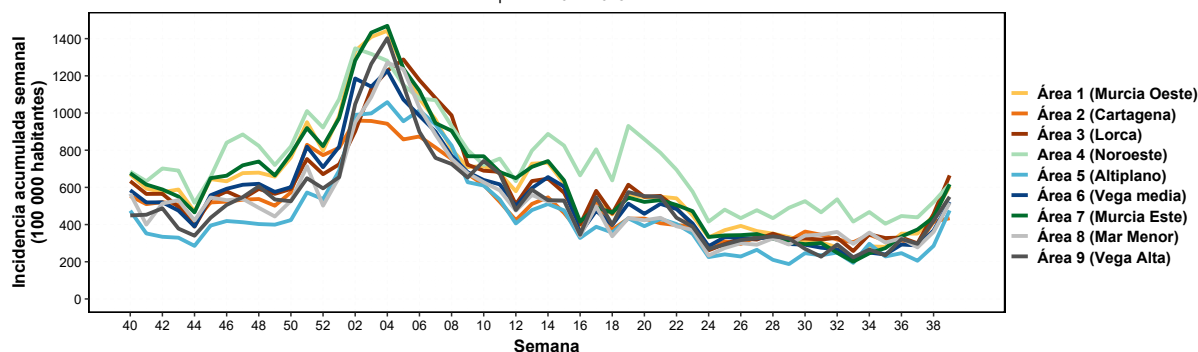
Temporadas 2023-2024 y 2024-2025



Servicio de Epidemiología. DGSPyA. Consejería de Salud. Región de Murcia

Incidencia acumulada de todas las IRA por área de salud

Temporada 2024-2025



Servicio de Epidemiología. DGSPyA. Consejería de Salud. Región de Murcia

Método

Componente sindrómico

La vigilancia de la infección respiratoria aguda en Atención Primaria (IRA-AP) a través del componente sindrómico se basa en el recuento del número de episodios semanales de IRA de todos los cupos de la Región registrados en OMI-AP. El método empleado es el que establece el «Protocolo para la vigilancia de Infección respiratoria aguda (IRAs) en Atención Primaria. España» del 20 de septiembre de 2024 (<https://cne.isciii.es/documents/d/cne/protocolo-vigilancia-de-iras-en-espana-temporada-2024-25>). Según este protocolo, solo se consideran los nuevos episodios de IRA si han transcurrido al menos 10 días desde un episodio de IRA anterior. Esta vigilancia, realizada en colaboración con Atención Primaria y la Subdirección General de Tecnologías de la Información del Servicio Murciano de Salud, está activa en la Región de Murcia desde la temporada 2021-2022.

Incluye los episodios recogidos mediante los siguientes códigos CIAP (Clasificación Internacional de Atención Primaria):

- A77.01 Infección debida a coronavirus no especificada
- A77 Otras enfermedades virales no especificadas
- R72 Faringitis/amigdalitis estreptocócica
- R74 Infección respiratoria aguda del tracto superior
- R76 Amigdalitis aguda
- R77 Laringitis/Traqueitis aguda
- R78 Bronquitis/Bronquiolitis aguda, IRA tracto inferior/infección pulmonar aguda
- R80 Gripe
- R81 Neumonía
- R81.01 Neumonía bacteriana
- R81.02 Neumonía viral

Población vigilada

Toda población atendida en Atención Primaria en el Servicio Murciano de Salud.

Periodo de vigilancia

Todo el año, siendo su inicio en la semana 40 del año y finalizando la semana 39 del año siguiente.

Información aportada

Tanto para el total de IRA (sumatorio de casos con los códigos CIAP arriba expuestos), como para los códigos A77.01, R78 (en este informe «Bronquitis/Bronquiolitis aguda») y R80, se presentan los episodios semanales detectados, la incidencia acumulada (IA) semanal y el porcentaje de cambio respecto a la semana precedente. Además, se presentan gráficamente las IA desagregadas por sexo, grupo de edad y área de salud, así como las IA semanales de bronquitis/bronquiolitis aguda en menores de 1 año y de gripe por grupo de edad.

En el anexo 1 se presentan los resultados del componente sindrómico de la vigilancia de IRA-AP por área de salud.

La población de referencia es de la Estadística Continua de Población (ECP) a 1 de enero del año en el que se inicia la temporada. Para las áreas se utiliza el padrón municipal de habitantes 2022 (último disponible).

Componente sistemático

La vigilancia de la IRA-AP a través del componente sistemático se basa en la información proporcionada por los 66 equipos de Atención Primaria que constituyen la red centinela (49 de Medicina Familiar y Comunitaria y 17 de Pediatría). Los cupos de población seleccionados son representativos de la población de la Región en cuanto a área de salud, sexo, grupo de edad y grado de dispersión (núcleo rural-urbano).

Cada equipo centinela (médico/a-enfermero/a) selecciona un día a la semana hasta 3 pacientes con síntomas de infección respiratoria aguda, a los que se les completa una breve encuesta epidemiológica y se les toma una única muestra para realizar PCR de SARS-CoV-2, gripe y virus respiratorio sincitial (VRS).

Las muestras son analizadas por el Servicio de Microbiología del H.C.U. Virgen de la Arrixaca.

Esta vigilancia está activa en la Región de Murcia desde la temporada 2022-2023.

Población vigilada

Cobertura del 5 % de la población con equipo de Atención Primaria asignado en el Servicio Murciano de Salud.

Periodo de vigilancia

Todo el año, se inicia en la semana 40 del año y finaliza en la semana 39 del año siguiente.

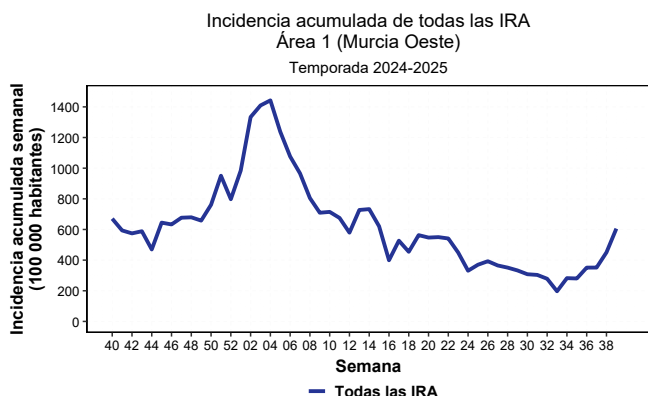
Información aportada

Semanalmente se proporciona la positividad (porcentaje) de las muestras analizadas para SARS-CoV-2, gripe y virus respiratorio sincitial (VRS). A la finalización de la temporada se elaborará un informe con datos de síntomas, factores de riesgo y estado de vacunación/inmunización para gripe, COVID-19 y VRS, y sobre las variantes detectadas de SARS-CoV-2 de las muestras positivas secuenciadas.

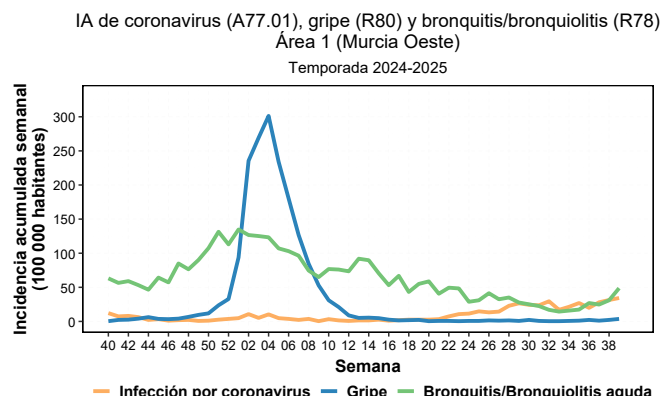


ANEXO 1 Casos, incidencia y porcentaje de cambio semanal por áreas de salud.

Área 1



Servicio de Epidemiología, DGSPyA, Consejería de Salud, Región de Murcia



Servicio de Epidemiología, DGSPyA, Consejería de Salud, Región de Murcia

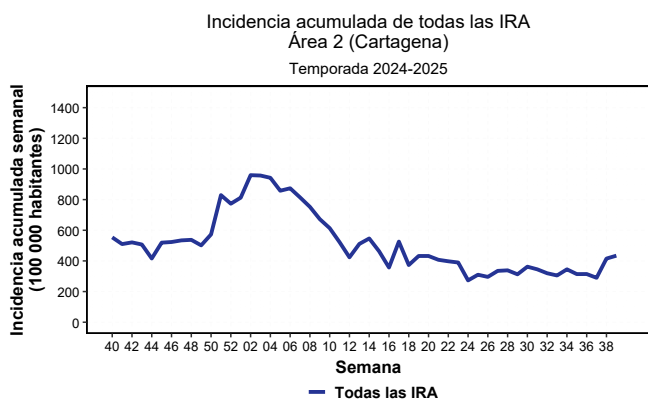
Cuadro 2 Nº de casos, incidencia acumulada semanal y porcentaje de cambio respecto a la semana previa para los CIAP vigilados (Área de Salud 1 - Últimas 4 semanas)

	2025-S36 01/09/2025 - 07/09/2025			2025-S37 08/09/2025 - 14/09/2025			2025-S38 15/09/2025 - 21/09/2025			2025-S39 22/09/2025 - 28/09/2025		
	Nº casos	IA semanal	% de cambio	Nº casos	IA semanal	% de cambio	Nº casos	IA semanal	% de cambio	Nº casos	IA semanal	% de cambio
Infección por coronavirus (A77.01)	54	19.9	-26.0	76	28.1	40.7	85	31.4	11.8	93	34.3	9.4
Gripe (R80)	6	2.2	100.0	3	1.1	-50.0	6	2.2	100.0	10	3.7	66.7
Bronquitis/Bronquiolitis aguda (R78)	73	27.0	55.3	67	24.7	-8.2	84	31.0	25.4	132	48.7	57.1
Todas las IRA	951	351.1	25.3	952	351.5	0.1	1220	450.4	28.2	1640	605.5	34.4

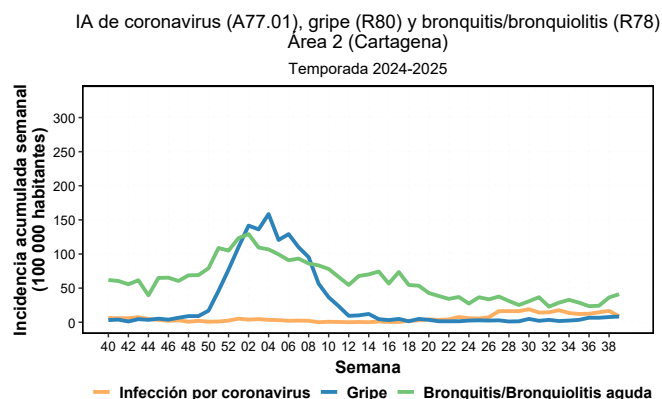
NC: No calculable

Servicio de epidemiología, DGSPyA, Consejería de Salud, Región de Murcia

Área 2



Servicio de Epidemiología, DGSPyA, Consejería de Salud, Región de Murcia



Servicio de Epidemiología, DGSPyA, Consejería de Salud, Región de Murcia

Cuadro 3 Nº de casos, incidencia acumulada semanal y porcentaje de cambio respecto a la semana previa para los CIAP vigilados (Área de Salud 2 - Últimas 4 semanas)

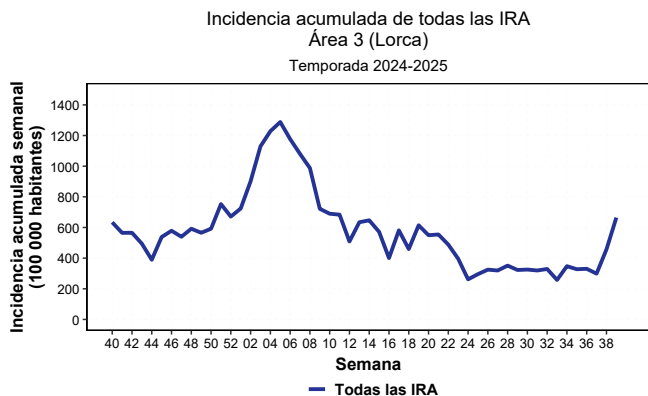
	2025-S36 01/09/2025 - 07/09/2025			2025-S37 08/09/2025 - 14/09/2025			2025-S38 15/09/2025 - 21/09/2025			2025-S39 22/09/2025 - 28/09/2025		
	Nº casos	IA semanal	% de cambio	Nº casos	IA semanal	% de cambio	Nº casos	IA semanal	% de cambio	Nº casos	IA semanal	% de cambio
Infección por coronavirus (A77.01)	36	12.4	2.9	42	14.5	16.7	48	16.6	14.3	25	8.6	-47.9
Gripe (R80)	19	6.6	90.0	19	6.6	0.0	22	7.6	15.8	24	8.3	9.1
Bronquitis/Bronquiolitis aguda (R78)	68	23.5	-18.1	70	24.2	2.9	105	36.3	50.0	119	41.1	13.3
Todas las IRA	910	314.3	0.1	839	289.8	-7.8	1202	415.2	43.3	1257	434.2	4.6

NC: No calculable

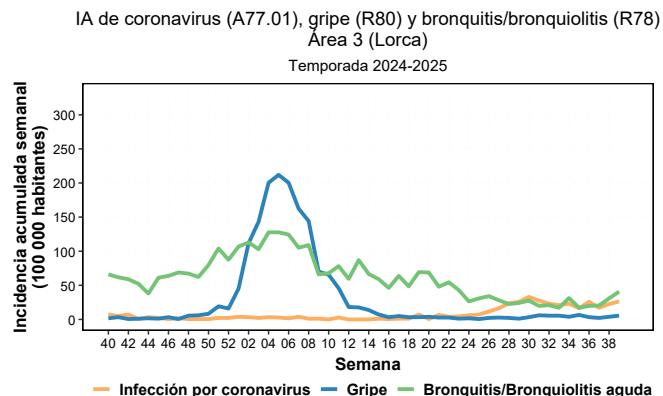
Servicio de epidemiología, DGSPyA, Consejería de Salud, Región de Murcia



Área 3



Servicio de Epidemiología, DGSPyA, Consejería de Salud, Región de Murcia



Servicio de Epidemiología, DGSPyA, Consejería de Salud, Región de Murcia

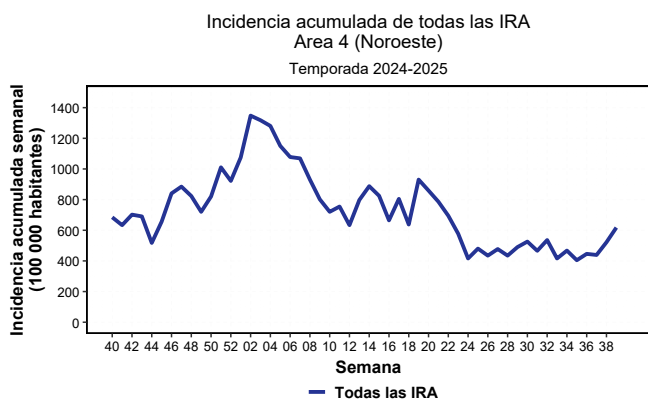
Cuadro 4 Nº de casos, incidencia acumulada semanal y porcentaje de cambio respecto a la semana previa para los CIAP vigilados (Área de Salud 3 - Últimas 4 semanas)

	2025-S36 01/09/2025 - 07/09/2025			2025-S37 08/09/2025 - 14/09/2025			2025-S38 15/09/2025 - 21/09/2025			2025-S39 22/09/2025 - 28/09/2025		
	Nº casos	IA semanal	% de cambio	Nº casos	IA semanal	% de cambio	Nº casos	IA semanal	% de cambio	Nº casos	IA semanal	% de cambio
Infección por coronavirus (A77.01)	47	25.9	56.7	31	17.1	-34.0	41	22.6	32.3	48	26.4	17.1
Gripe (R80)	6	3.3	-50.0	4	2.2	-33.3	7	3.9	75.0	10	5.5	42.9
Bronquitis/Bronquiolitis aguda (R78)	36	19.8	16.1	37	20.4	2.8	56	30.8	51.4	74	40.7	32.1
Todas las IRA	600	330.3	0.8	543	298.9	-9.5	830	456.9	52.9	1207	664.5	45.4

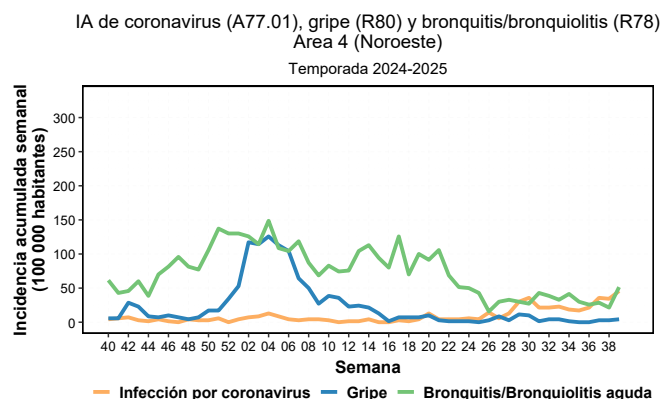
NC: No calculable

Servicio de epidemiología, DGSPyA, Consejería de Salud, Región de Murcia

Área 4



Servicio de Epidemiología, DGSPyA, Consejería de Salud, Región de Murcia



Servicio de Epidemiología, DGSPyA, Consejería de Salud, Región de Murcia

Cuadro 5 Nº de casos, incidencia acumulada semanal y porcentaje de cambio respecto a la semana previa para los CIAP vigilados (Área de Salud 4 - Últimas 4 semanas)

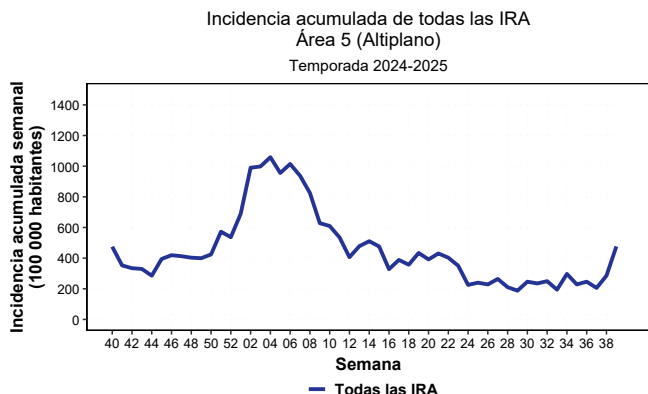
	2025-S36 01/09/2025 - 07/09/2025			2025-S37 08/09/2025 - 14/09/2025			2025-S38 15/09/2025 - 21/09/2025			2025-S39 22/09/2025 - 28/09/2025		
	Nº casos	IA semanal	% de cambio	Nº casos	IA semanal	% de cambio	Nº casos	IA semanal	% de cambio	Nº casos	IA semanal	% de cambio
Infección por coronavirus (A77.01)	15	21.4	25.0	25	35.7	66.7	24	34.3	-4.0	32	45.7	33.3
Gripe (R80)	0	0.0	NC	2	2.9	NC	2	2.9	0.0	3	4.3	50.0
Bronquitis/Bronquiolitis aguda (R78)	18	25.7	-14.3	20	28.6	11.1	15	21.4	-25.0	36	51.5	140.0
Todas las IRA	312	446.0	10.2	307	438.8	-1.6	365	521.7	18.9	432	617.5	18.4

NC: No calculable

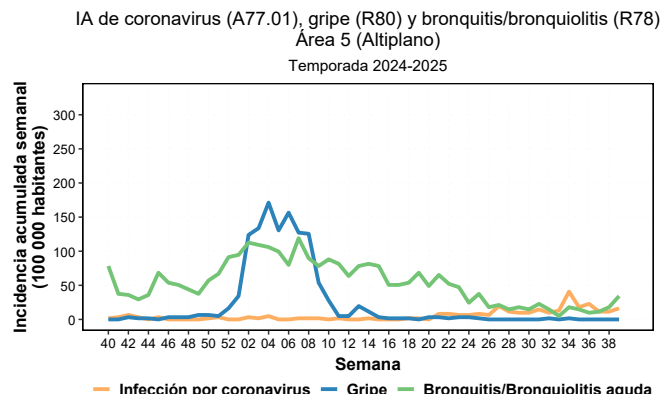
Servicio de epidemiología, DGSPyA, Consejería de Salud, Región de Murcia



Área 5



Servicio de Epidemiología, DGSPyA, Consejería de Salud, Región de Murcia



Servicio de Epidemiología, DGSPyA, Consejería de Salud, Región de Murcia

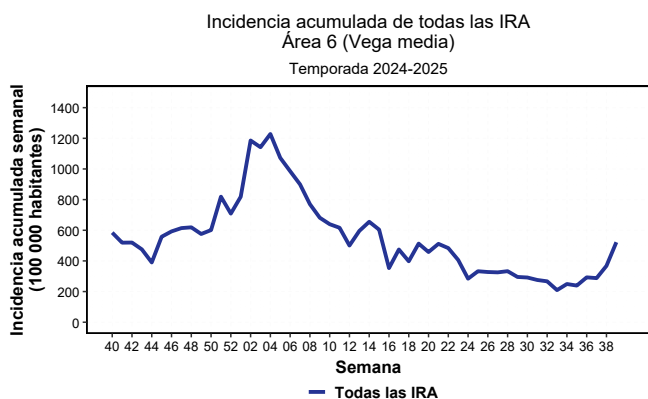
Cuadro 6 Nº de casos, incidencia acumulada semanal y porcentaje de cambio respecto a la semana previa para los CIAP vigilados (Área de Salud 5 - Últimas 4 semanas)

	2025-S36 01/09/2025 - 07/09/2025			2025-S37 08/09/2025 - 14/09/2025			2025-S38 15/09/2025 - 21/09/2025			2025-S39 22/09/2025 - 28/09/2025		
	Nº casos	IA semanal	% de cambio	Nº casos	IA semanal	% de cambio	Nº casos	IA semanal	% de cambio	Nº casos	IA semanal	% de cambio
Infección por coronavirus (A77.01)	14	22.8	27.3	7	11.4	-50.0	7	11.4	0.0	10	16.3	42.9
Gripe (R80)	0	0.0	NC	0	0.0	NC	0	0.0	NC	0	0.0	NC
Bronquitis/Bronquiolitis aguda (R78)	6	9.8	-33.3	7	11.4	16.7	11	17.9	57.1	21	34.2	90.9
Todas las IRA	151	246.3	7.9	126	205.5	-16.6	175	285.4	38.9	292	476.2	66.9

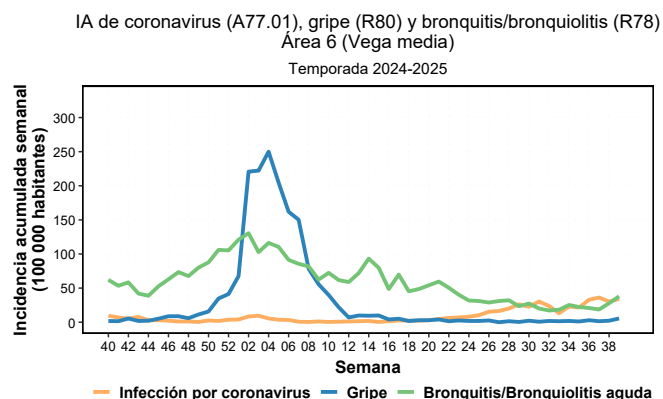
NC: No calculable

Servicio de epidemiología, DGSPyA, Consejería de Salud, Región de Murcia

Área 6



Servicio de Epidemiología, DGSPyA, Consejería de Salud, Región de Murcia



Servicio de Epidemiología, DGSPyA, Consejería de Salud, Región de Murcia

Cuadro 7 Nº de casos, incidencia acumulada semanal y porcentaje de cambio respecto a la semana previa para los CIAP vigilados (Área de Salud 6 - Últimas 4 semanas)

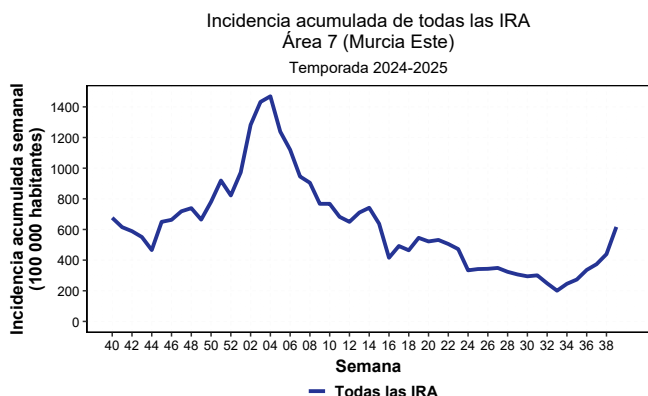
	2025-S36 01/09/2025 - 07/09/2025			2025-S37 08/09/2025 - 14/09/2025			2025-S38 15/09/2025 - 21/09/2025			2025-S39 22/09/2025 - 28/09/2025		
	Nº casos	IA semanal	% de cambio	Nº casos	IA semanal	% de cambio	Nº casos	IA semanal	% de cambio	Nº casos	IA semanal	% de cambio
Infección por coronavirus (A77.01)	90	32.9	52.5	99	36.2	10.0	83	30.3	-16.2	93	34.0	12.0
Gripe (R80)	8	2.9	166.7	4	1.5	-50.0	6	2.2	50.0	15	5.5	150.0
Bronquitis/Bronquiolitis aguda (R78)	57	20.8	-6.6	51	18.6	-10.5	76	27.8	49.0	104	38.0	36.8
Todas las IRA	801	292.8	22.5	787	287.7	-1.7	1006	367.7	27.8	1428	522.0	41.9

NC: No calculable

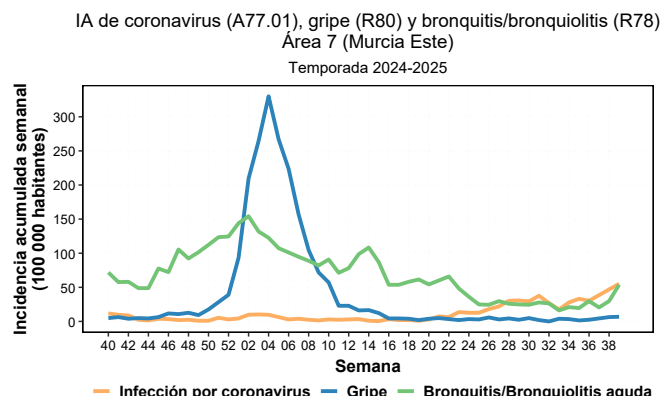
Servicio de epidemiología, DGSPyA, Consejería de Salud, Región de Murcia



Área 7



Servicio de Epidemiología, DGSPyA, Consejería de Salud, Región de Murcia



Servicio de Epidemiología, DGSPyA, Consejería de Salud, Región de Murcia

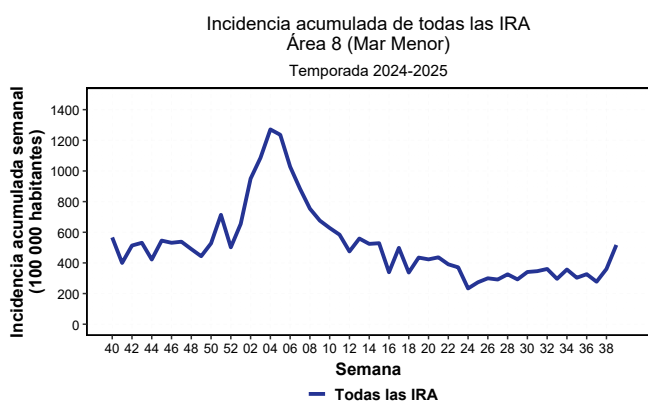
Cuadro 8 Nº de casos, incidencia acumulada semanal y porcentaje de cambio respecto a la semana previa para los CIAP vigilados
(Área de Salud 7 - Últimas 4 semanas)

	2025-S36 01/09/2025 - 07/09/2025			2025-S37 08/09/2025 - 14/09/2025			2025-S38 15/09/2025 - 21/09/2025			2025-S39 22/09/2025 - 28/09/2025		
	Nº casos	IA semanal	% de cambio	Nº casos	IA semanal	% de cambio	Nº casos	IA semanal	% de cambio	Nº casos	IA semanal	% de cambio
Infección por coronavirus (A77.01)	62	30.3	-8.8	79	38.6	27.4	96	46.9	21.5	113	55.2	17.7
Gripe (R80)	5	2.4	66.7	9	4.4	80.0	13	6.3	44.4	14	6.8	7.7
Bronquitis/Bronquiolitis aguda (R78)	61	29.8	52.5	42	20.5	-31.1	61	29.8	45.2	110	53.7	80.3
Todas las IRA	688	335.9	22.9	765	373.5	11.2	899	438.9	17.5	1263	616.6	40.5

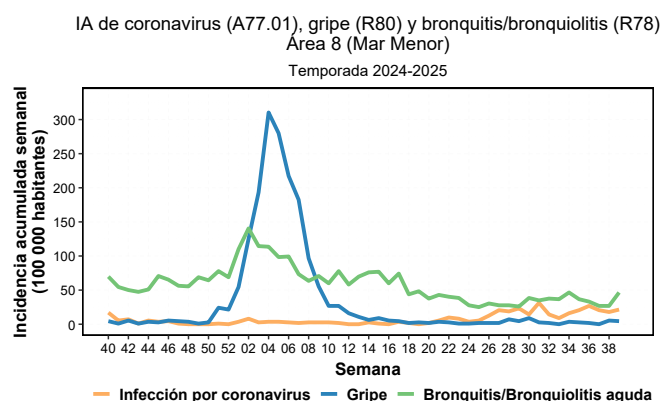
NC: No calculable

Servicio de epidemiología, DGSPyA, Consejería de Salud, Región de Murcia

Área 8



Servicio de Epidemiología, DGSPyA, Consejería de Salud, Región de Murcia



Servicio de Epidemiología, DGSPyA, Consejería de Salud, Región de Murcia

Cuadro 9 Nº de casos, incidencia acumulada semanal y porcentaje de cambio respecto a la semana previa para los CIAP vigilados
(Área de Salud 8 - Últimas 4 semanas)

	2025-S36 01/09/2025 - 07/09/2025			2025-S37 08/09/2025 - 14/09/2025			2025-S38 15/09/2025 - 21/09/2025			2025-S39 22/09/2025 - 28/09/2025		
	Nº casos	IA semanal	% de cambio	Nº casos	IA semanal	% de cambio	Nº casos	IA semanal	% de cambio	Nº casos	IA semanal	% de cambio
Infección por coronavirus (A77.01)	30	26.8	30.4	23	20.6	-23.3	20	17.9	-13.0	24	21.5	20.0
Gripe (R80)	2	1.8	-33.3	0	0.0	-100.0	6	5.4	NC	5	4.5	-16.7
Bronquitis/Bronquiolitis aguda (R78)	37	33.1	-9.8	30	26.8	-18.9	30	26.8	0.0	52	46.5	73.3
Todas las IRA	365	326.5	7.7	310	277.3	-15.1	403	360.5	30.0	578	517.0	43.4

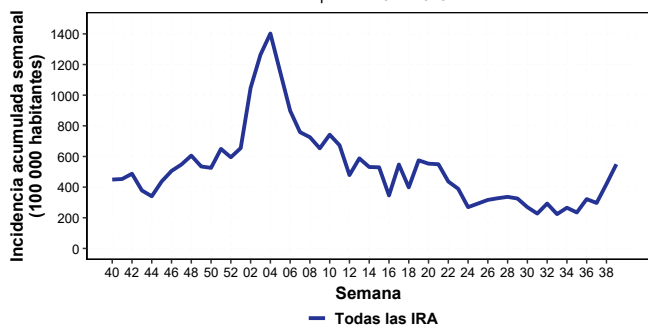
NC: No calculable

Servicio de epidemiología, DGSPyA, Consejería de Salud, Región de Murcia



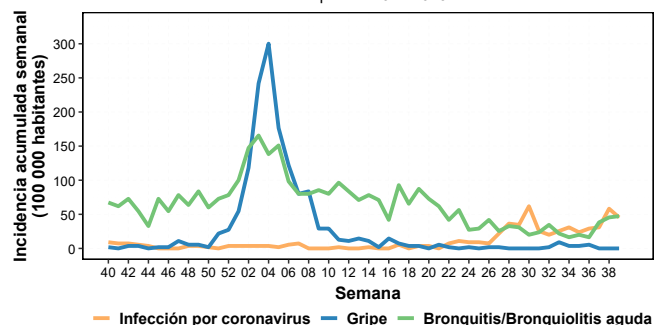
Área 9

Incidencia acumulada de todas las IRA
Área 9 (Vega Alta)
Temporada 2024-2025



Servicio de Epidemiología, DGSPyA, Consejería de Salud, Región de Murcia

IA de coronavirus (A77.01), gripe (R80) y bronquitis/bronquiolitis (R78)
Área 9 (Vega Alta)
Temporada 2024-2025



Servicio de Epidemiología, DGSPyA, Consejería de Salud, Región de Murcia

Cuadro 10 N° de casos, incidencia acumulada semanal y porcentaje de cambio respecto a la semana previa para los CIAP vigi-
dos

(Área de Salud 9 - Últimas 4 semanas)

	2025-S36			2025-S37			2025-S38			2025-S39		
	01/09/2025 - 07/09/2025			08/09/2025 - 14/09/2025			15/09/2025 - 21/09/2025			22/09/2025 - 28/09/2025		
	Nº casos	IA semanal	% de cambio	Nº casos	IA semanal	% de cambio	Nº casos	IA semanal	% de cambio	Nº casos	IA semanal	% de cambio
Infección por coronavirus (A77.01)	16	29.1	23.1	17	30.9	6.2	32	58.2	88.2	25	45.5	-21.9
Gripe (R80)	3	5.5	50.0	0	0.0	-100.0	0	0.0	NC	0	0.0	NC
Bronquitis/Bronquiolitis aguda (R78)	9	16.4	-18.2	21	38.2	133.3	25	45.5	19.0	26	47.3	4.0
Todas las IRA	177	322.0	37.2	163	296.5	-7.9	231	420.2	41.7	302	549.3	30.7

NC: No calculable

Servicio de epidemiología, DGSPyA, Consejería de Salud, Región de Murcia