

Recomendaciones en el transporte laboral para prevenir la transmisión del CORONAVIRUS


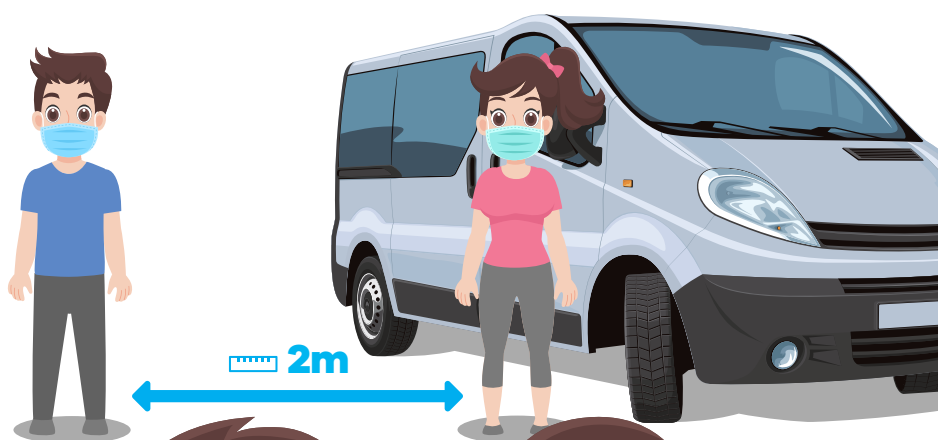


Siga por orden los siguientes pasos:

Mientras espera la llegada del vehículo

01

- Mantenga la distancia de seguridad de 2 metros con otras personas.
- Use siempre la mascarilla y asegúrese de que le cubra completamente la cara, desde el puente de la nariz hasta la barbilla.



Antes de subir al vehículo

02

Realizar higiene de manos con solución hidroalcohólica y esperar 20-30 segundos hasta que estén secas.



Frótese las palas de las manos entre sí



Frótese la palma de la mano derecha contra el dorso de la mano izquierda entrelazando los dedos y viceversa



Frótese las palmas de las manos entre sí, con los dedos entrelazados



Frótese el dorso de los dedos de una mano con la palma de la mano opuesta, agarrándose los dedos



Frótese con un movimiento de rotación el pulgar izquierdo, rodeándolo con la palma de la mano y viceversa



Frótese la punta de los dedos de la mano derecha contra la palma de la mano izquierda, haciendo un movimiento de rotación y viceversa

Recomendaciones en el transporte laboral

para prevenir la transmisión del CORONAVIRUS



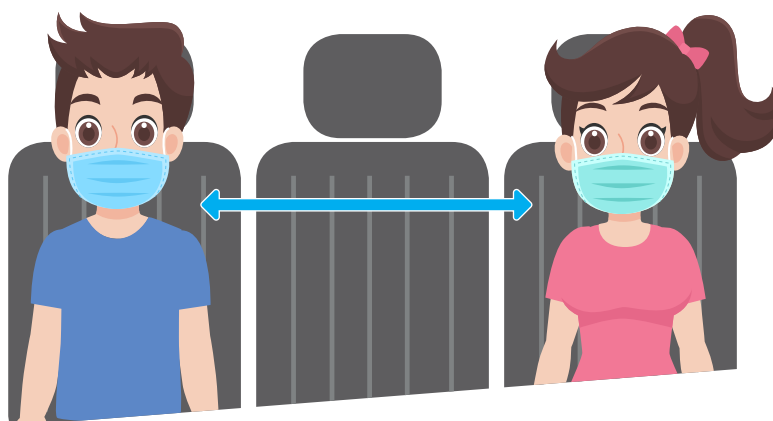
Dentro del vehículo

04

Cuando todas las personas NO conviven en el mismo domicilio, podrán ocuparse el 50% de las plazas disponibles redondeando al alza.

En vehículos de hasta 9 plazas, el asiento que acompaña al conductor, libre.

Ventilar con aire natural antes y después de su uso y siempre que sea posible.




05

Llevar puesta la mascarilla higiénica durante todo el trayecto, y hacer un buen uso:

No llevarla debajo de la nariz.

No dejarla en la frente o debajo de barbilla.



¡Recuerde!

Si usted está en seguimiento médico por coronavirus, quédese en casa.

Si presenta de forma súbita síntomas como fiebre, tos, dificultad respiratoria, dolor de garganta, diarrea, pérdida de olfato, cefalea... quédese en casa y llame al teléfono gratuito 900 12 12 12 o al 112.